

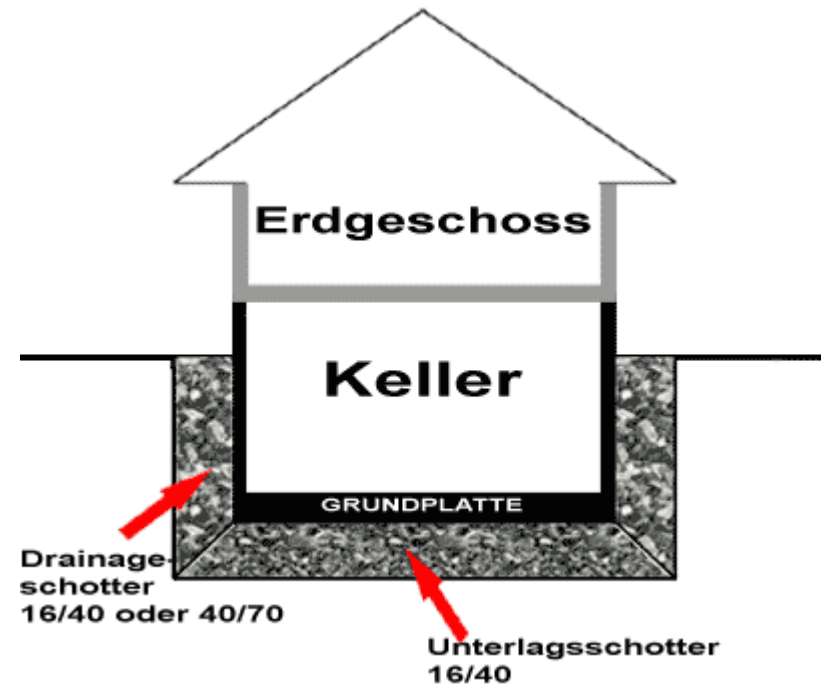
WBK Of Einsatzleiter 2007

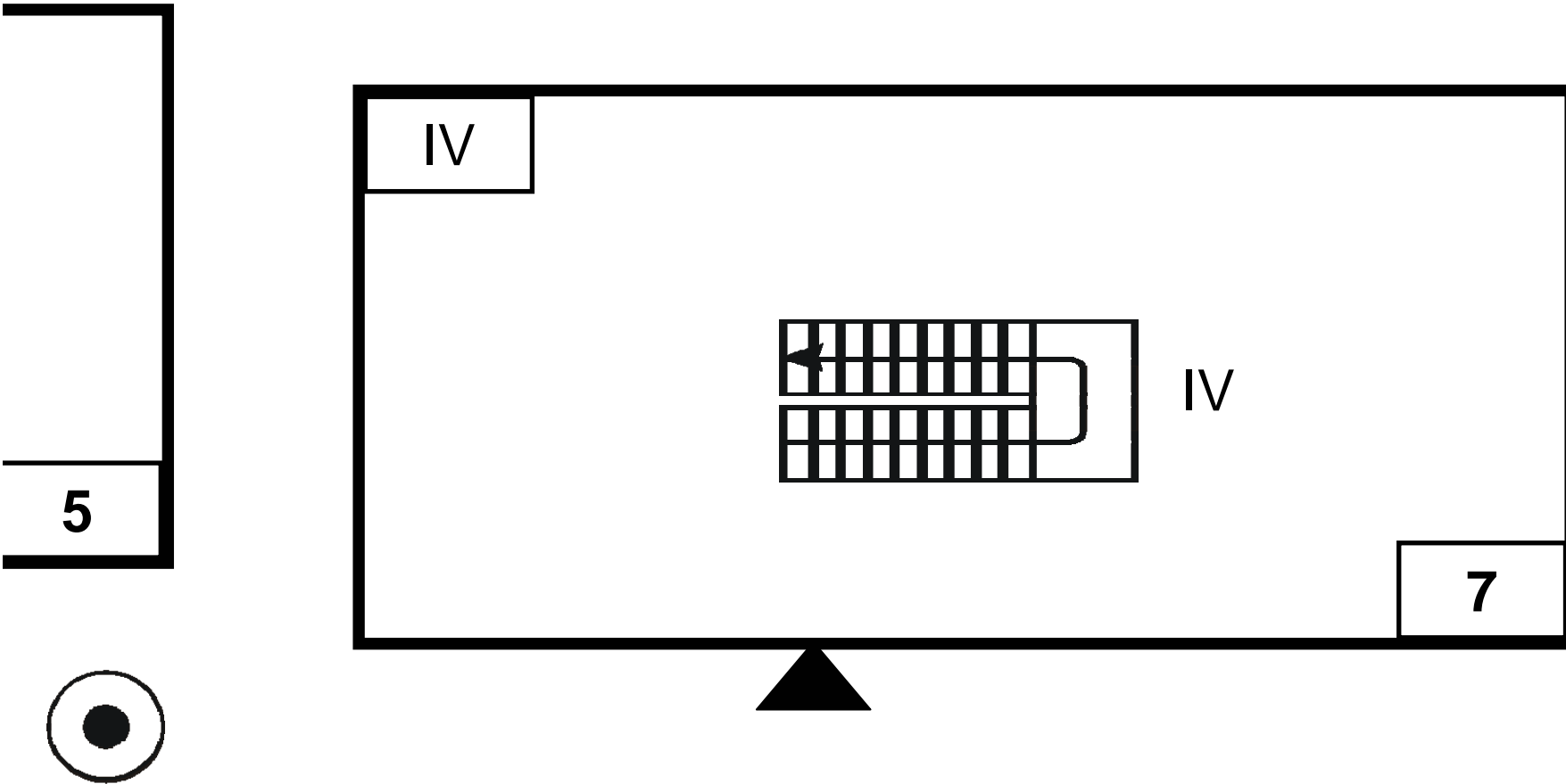
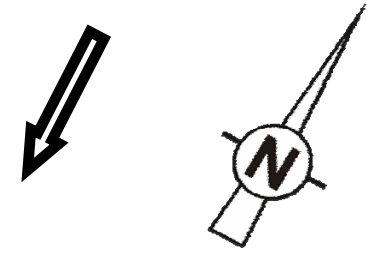
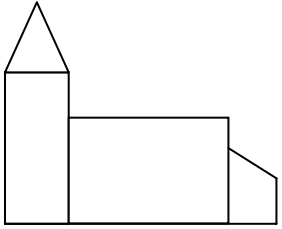
Der Einsatzleiter
kann einen Einsatz leiten!

Ist orientiert über eine mögliche
Lösung / Ablauf (Schulmässig)
eines Küchenbrand
nach Regl. Einsatztechnik Taktik

Auftrag 1

Erstellen Sie
eine Skizze
Grundriss
(Zeit: 30 Sekunden)





Küchenbrand

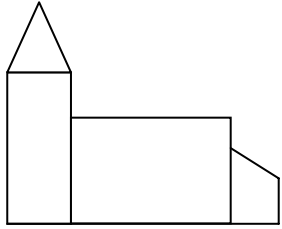
Dorfstrasse 7

1. Stock

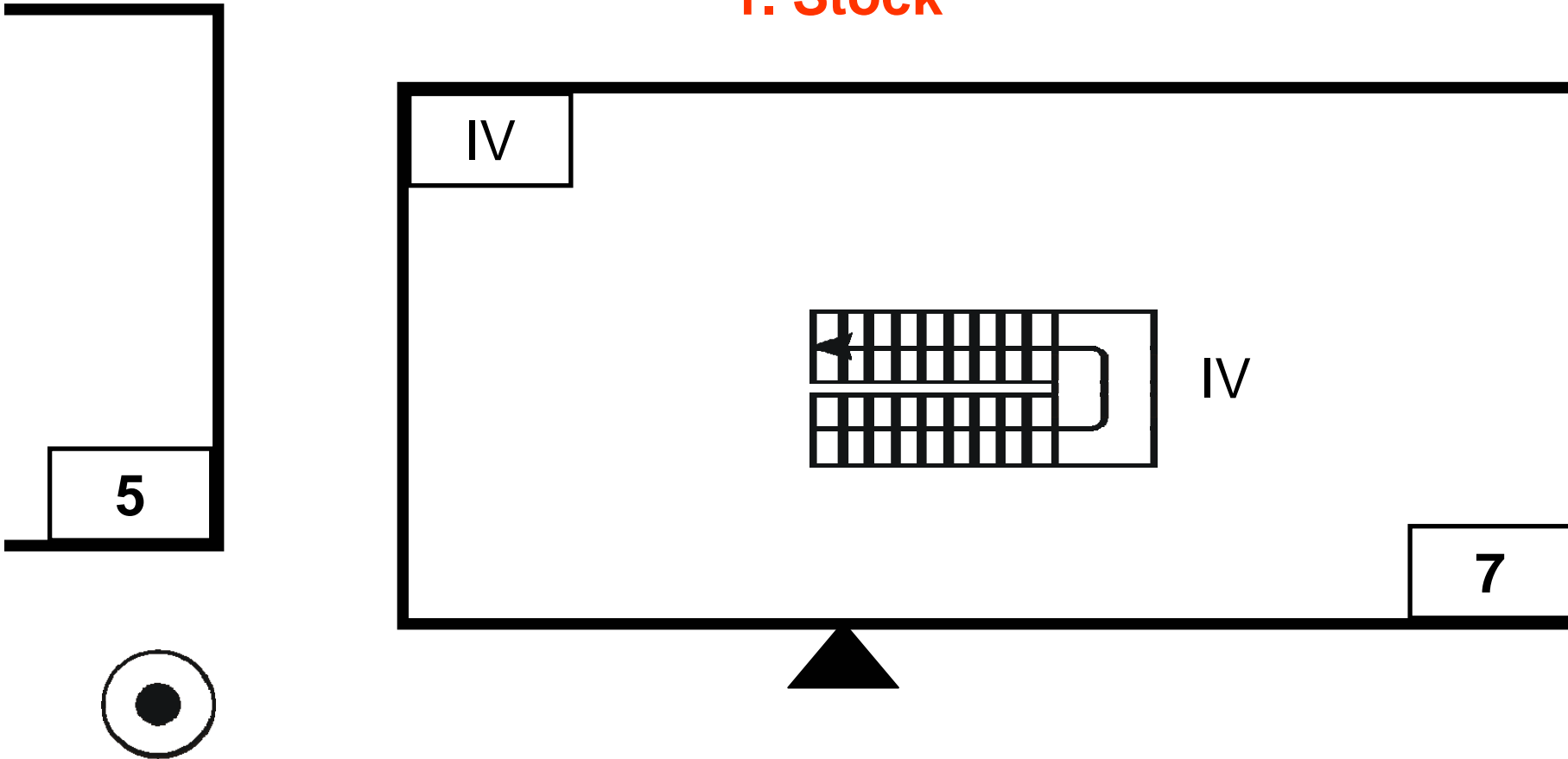
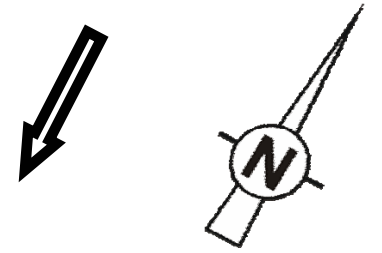


Küchen-
brand



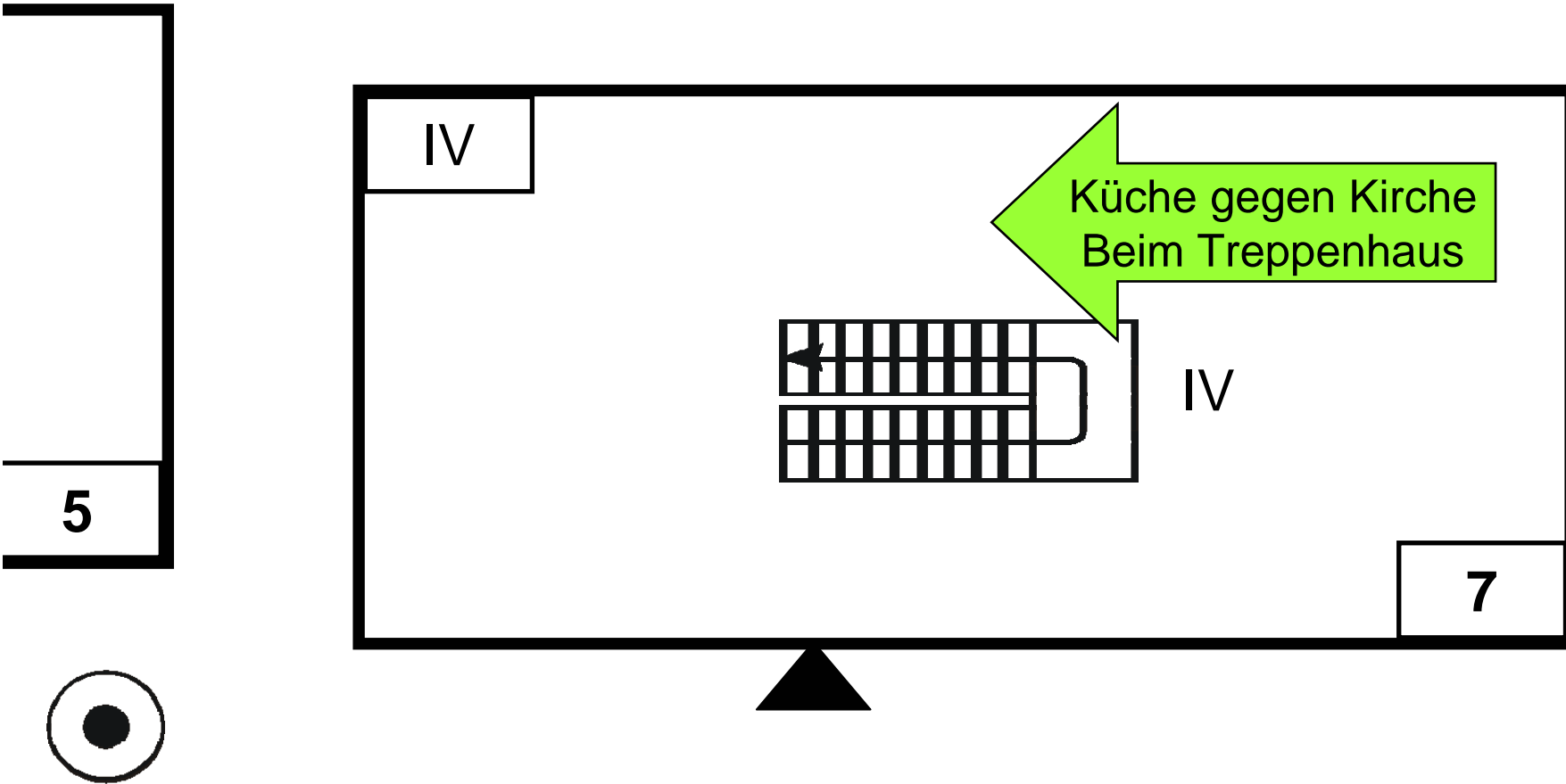
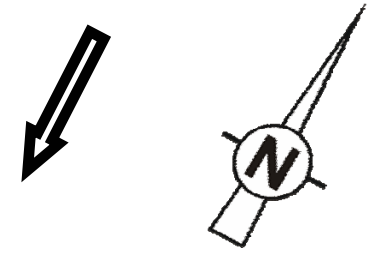
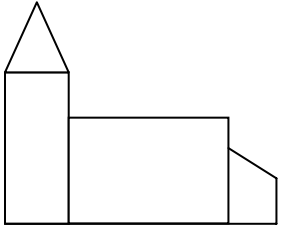


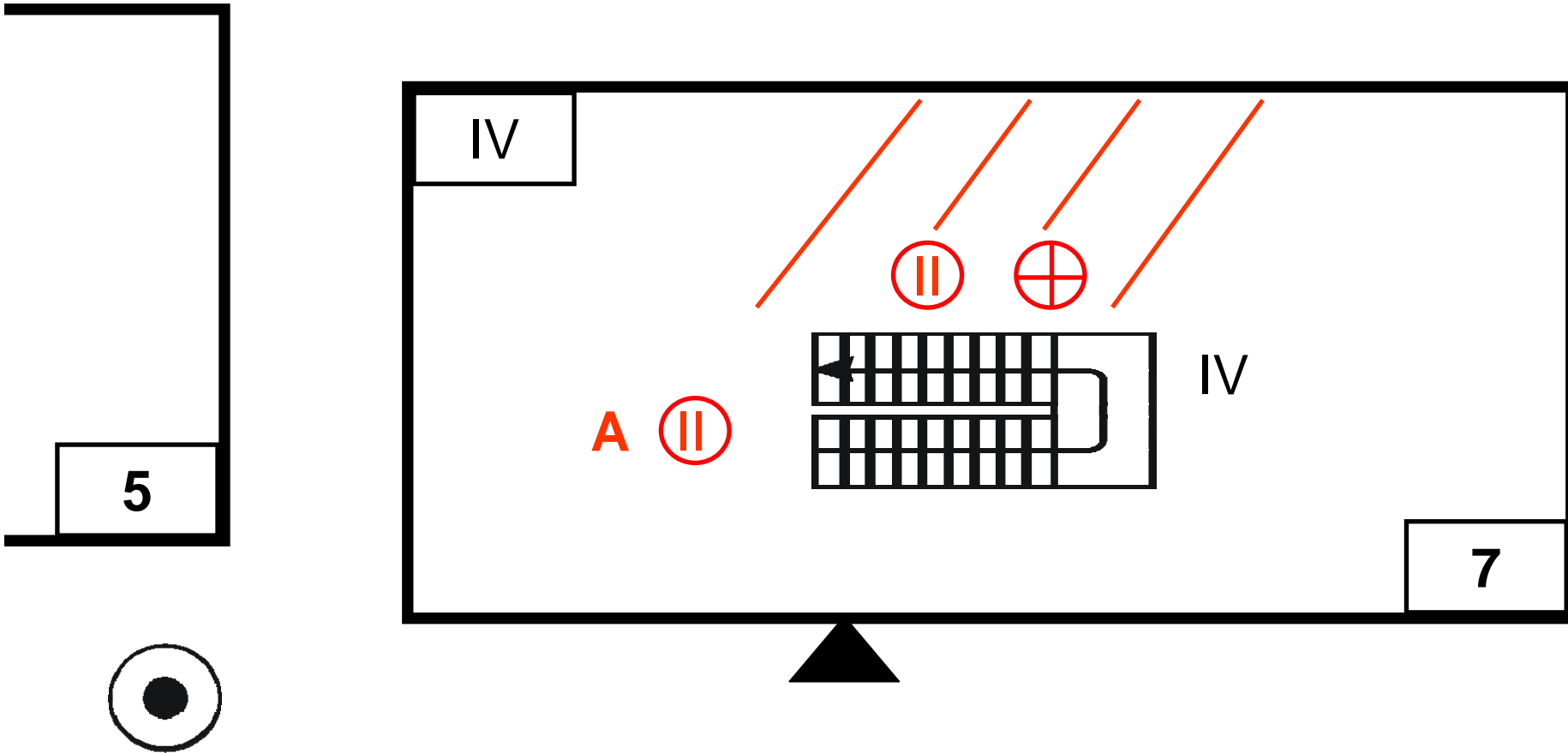
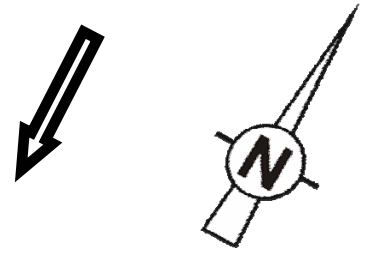
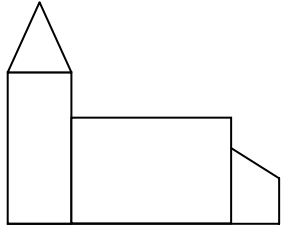
**Küchenbrand
Dorfstrasse 7
1. Stock**



Auftrag 2:

**Zeichnen Sie die
Schadenlage ein!
(Zeit: 30 Sekunden)**

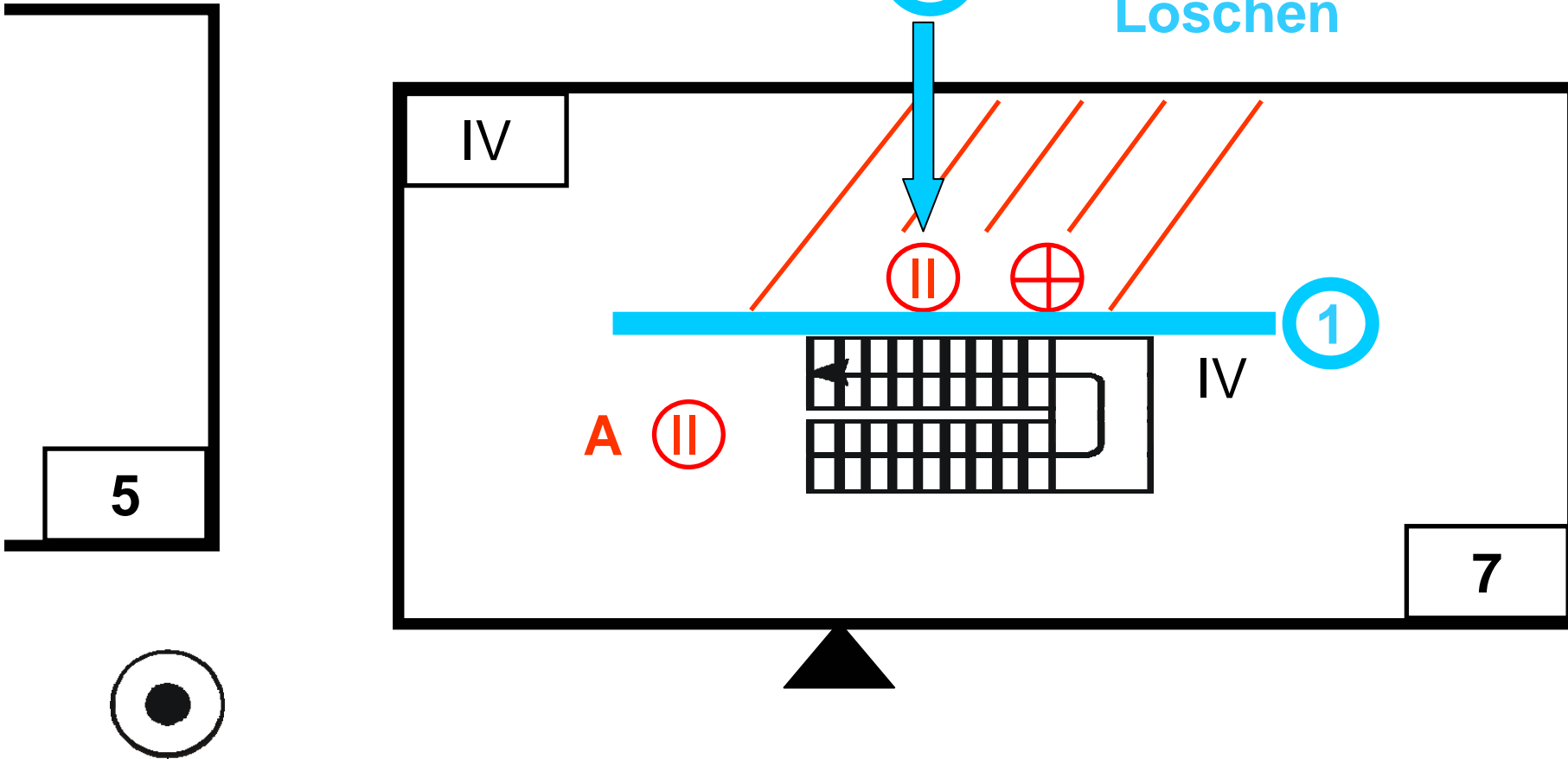
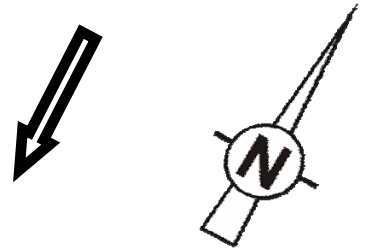
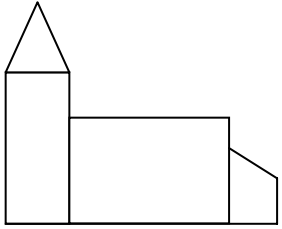


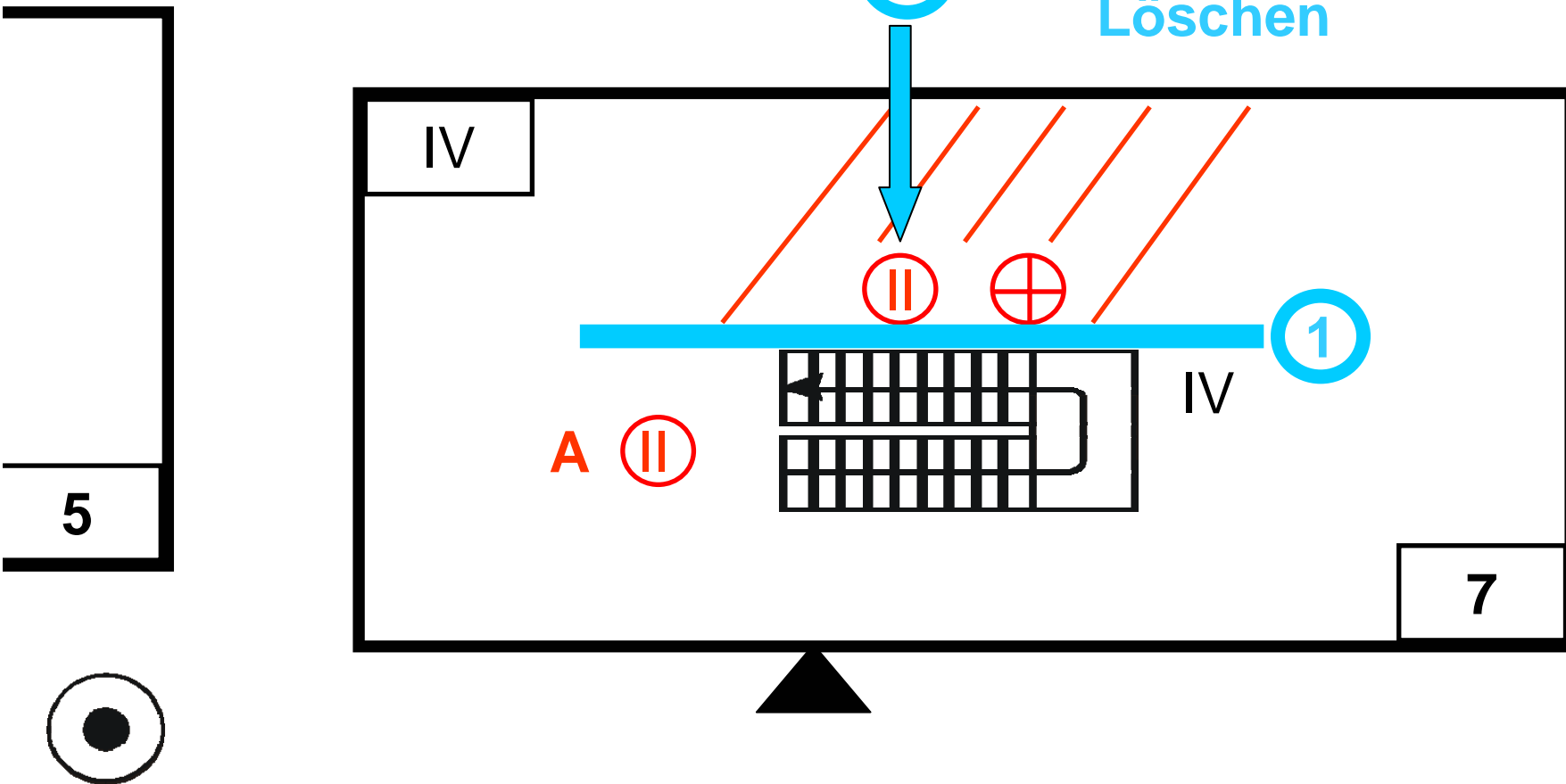
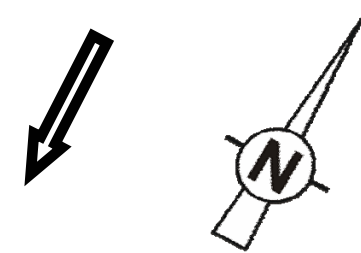
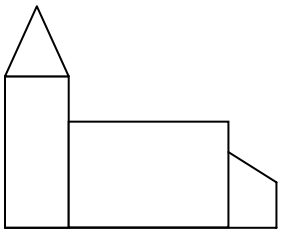


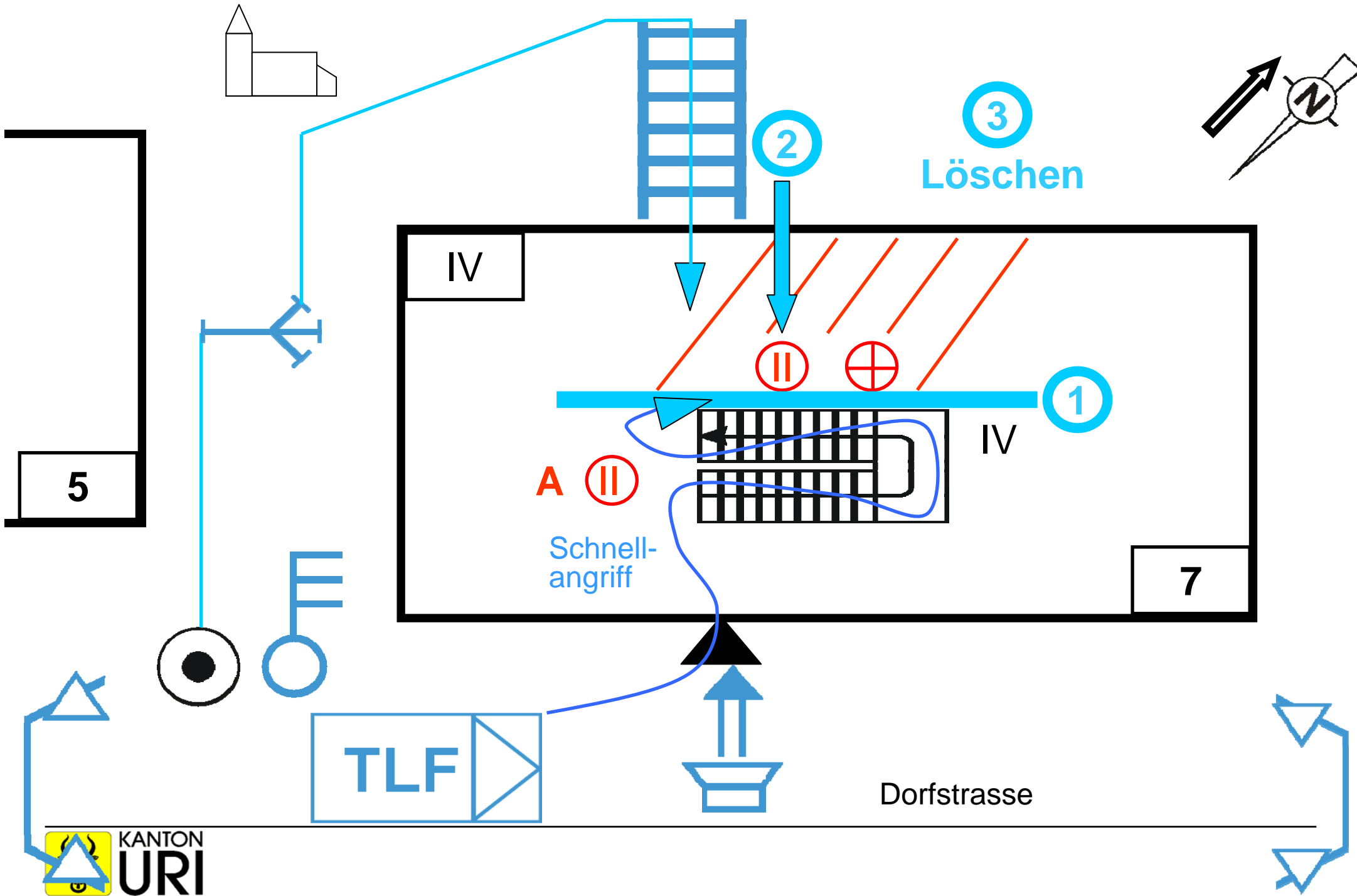
Auftrag 3:

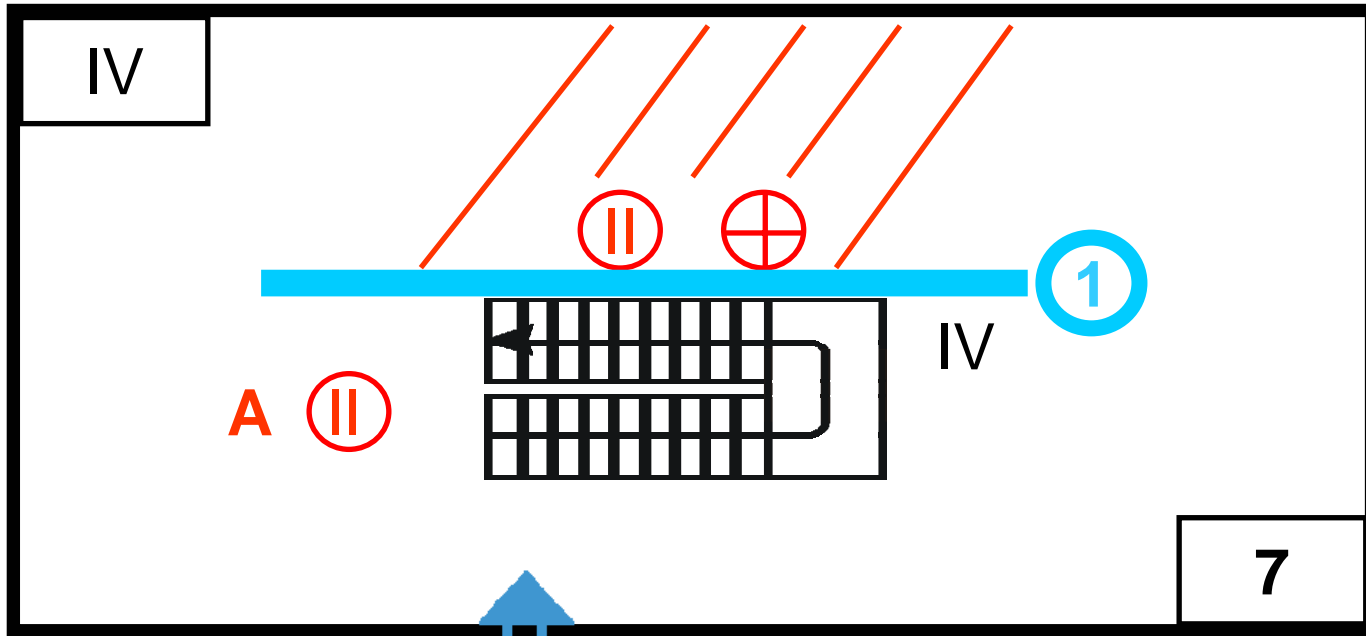

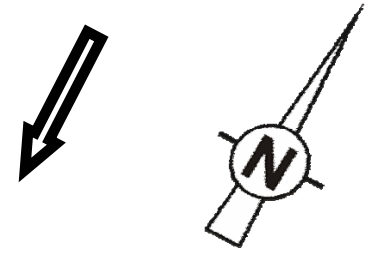
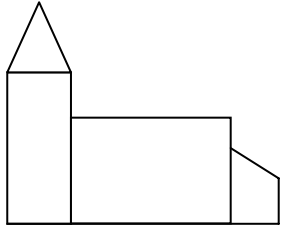
**Fassen Sie Ihren
Entschluss!**

Zeit: 1 Minute





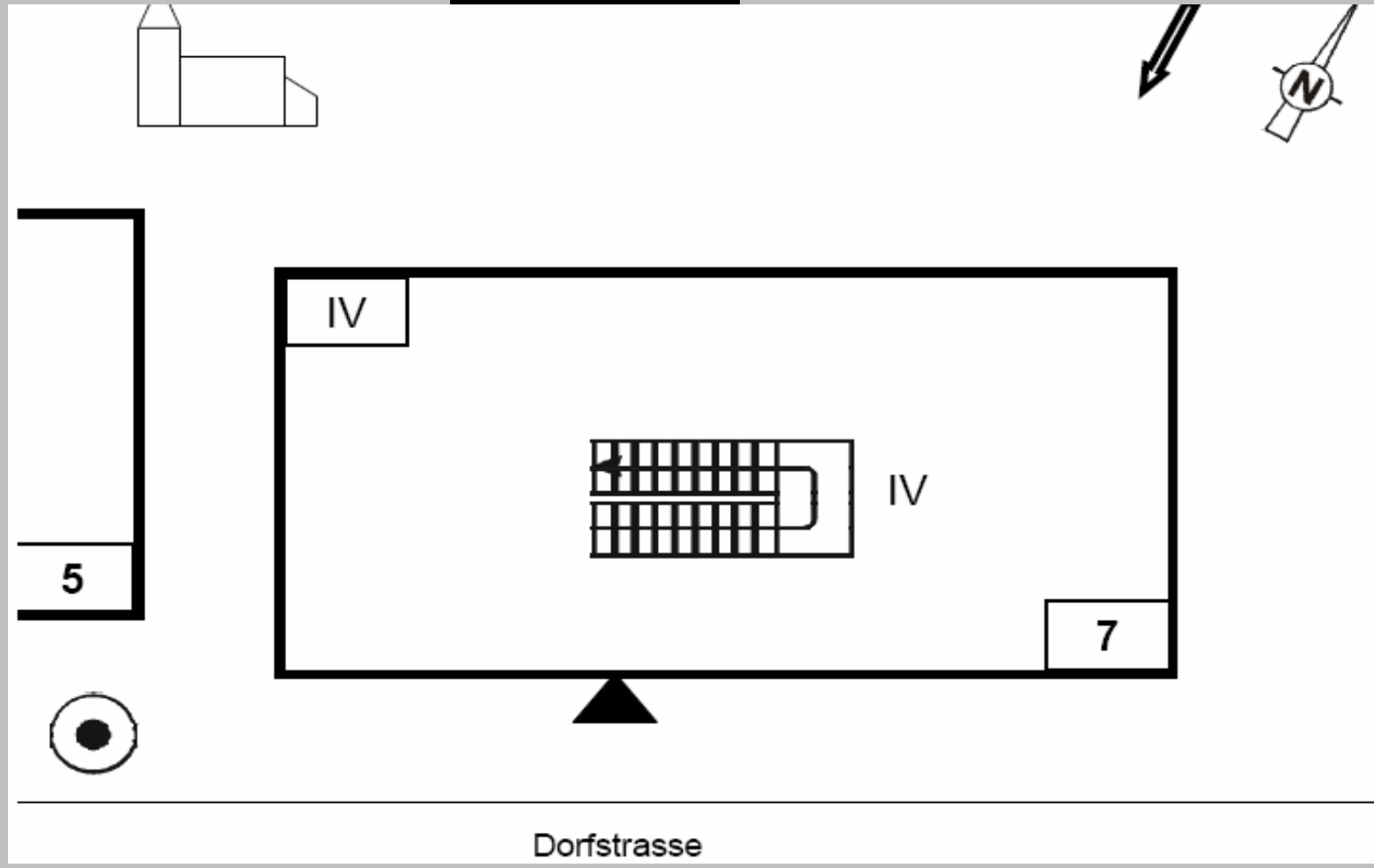




Orientierung:		Skizze:		Schluss: "Ich will"	
Rettungen					
Brand					
Ausbreitung					
Ausdehnung					
Übergriff					
Atemgifte					
Befehl:		2	3		
Orientierung					
Absicht					
Auftrag					
Standort					
				Schadenplatzorganisation:	
				Einsatzleiter	Führt und befiehlt die Einsatzkräfte
				Abschnittsoffizier	Führt, koordiniert im zugewiesenen Abschnitt
				Offizier Rettungen	Koordiniert techn. und medizinisch den Rttg D
				Offizier Front	Stellt Vrb von der Front zum EI Leiter sicher
				Offizier Atemschutz	Überwacht und koordiniert die Atemschutzmittel
				Offizier Sicherheit	Sicherheit EI Kräfte, beob Dämpfe (Entsorgung)
				Chef Sammelplatz	Koordiniert Einsatzpersonal, Erfasst Personal
				Chef Materialdepot	Organisiert und koordiniert die materiellen Mittel
				Chef Wasserbesch	Stellt den Wassertransport sicher (TLF, Trsp Ltg)
				Chef Verbindungen	Koordiniert die Vrb Mittel, teilt Kanäle zu
				Gruppenführer	Meldet sich, nimmt Bf entgegen und führt sie aus
				Spezialisten	Verkehr, Elektro, Sanität führen ihre Aufträge aus
				Stabspersonal	1 Journalführer, 1 Funker, 1 Kartenführer

**Mögliche
checkliste
im Kdt Ordner**

Skizze:



Entschlu

- 1.
- 2.
- 3.

2	3	4

Tätigkeit:	Schaden
Einsatzleiter	Führt und b

Checkliste für Einsatzleiter

Orientierung:		
Rettungen		
Brand	Küche 2. Boden	
Ausbreitung	In Gang	
Ausdehnung		
Übergriff		
Atemgifte	Ab 2. Boden	
Befehl:	1	2

Ich orientiere:

- **Brand Küche 2. Boden**
- **Ausbreitung in Gang**
- **Atemgifte ab 2. Boden**

Entschluss: „Ich will“

1.

2.

3.

Entschluss: "Ich will"

1. **Treppenhaus halten!**
„Türe nicht öffnen“

2. **Über die Leiter**
durch Fenster
Ausbreitung stoppen!

3. **Brand löschen!**



Orientierung

- Lage für den Befehlsempfänger (Wichtiges und Unbekanntes)
- **Erhaltener Auftrag**
- Aufträge / Aktionen von "Nachbarn,,

Absicht

Aufträge

- Wer macht was?
- Wo (Ort)?
- Wann, was nachher?
- Wie, womit (wird nur in Ausnahmefällen befohlen)?



Besonderes

- Regelungen, welche für alle oder für die meisten Befehlsempfänger von Bedeutung sind

Standort

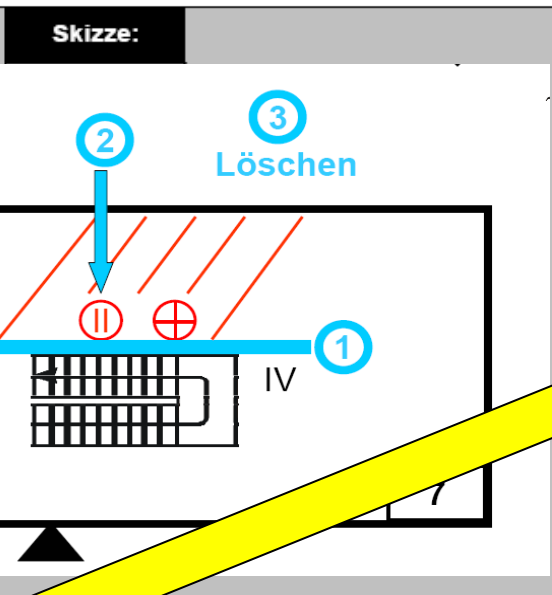
Befehlsgebung

Orientierung:
Rettungen
Brand
Ausbreitung
Ausdehnung
Übergriff
Atemgifte

**Brand
Küche 2. Boden**

**Ausbreitung
in Gang**

**Atemgifte
ab 2. Boden**



Entschluss: "Ich will"

**Treppenhaus halten!
„Türe nicht öffnen“**

**Über die Leiter
durch Fenster
Ausbreitung stoppen!**

Brand löschen!

Befehl:		2		4
Orientierung				
Absicht				
Auftrag	Stao TLF Strasse Schnellangriff 2. Boden Treppenhaus Auftrag halten Eingangstüre Wasserbezugsort Hydr Haus 5 Stao Teilstück neben Haus 5			
Besonderes	Türe nicht öffnen			
Standort	Mein Stao nahe Hydrant			

Tätigkeit:	Schadenplatzorganisation:
Einsatzleiter	Führt und befiehlt die Einsatzkräfte
Abschnittsoffizier	Führt, koordiniert im zugewiesenen Abschnitt
Offizier Rettungen	Koordiniert techn. und medizinisch den Rttg D
Offizier Front	Stellt Vrb von der Front zum Ei Leiter sicher
...	Überwacht und koordiniert die Atemschutzmittel
...	Sicherheit Ei Kräfte, beob Dämpfe (Entsorgung)
...	Koordiniert Einsatzpersonal, Erfasst Personal
...	Organisiert und koordiniert die materiellen Mittel
...	Stellt den Wassertransport sicher (TLF, Trsp Ltg)
Chef Verbindungen	Koordiniert die Vrb Mittel, teilt Kanäle zu
Gruppenführer	Meldet sich, nimmt Bf entgegen und führt sie aus
Spezialisten	Verkehr, Elektro, Sanität führen ihre Aufträge aus
Stabspersonal	1 Journalführer, 1 Funker, 1 Kartenführer

Orientierung:

Rettungen

Brand Brand Küche 2. Boden

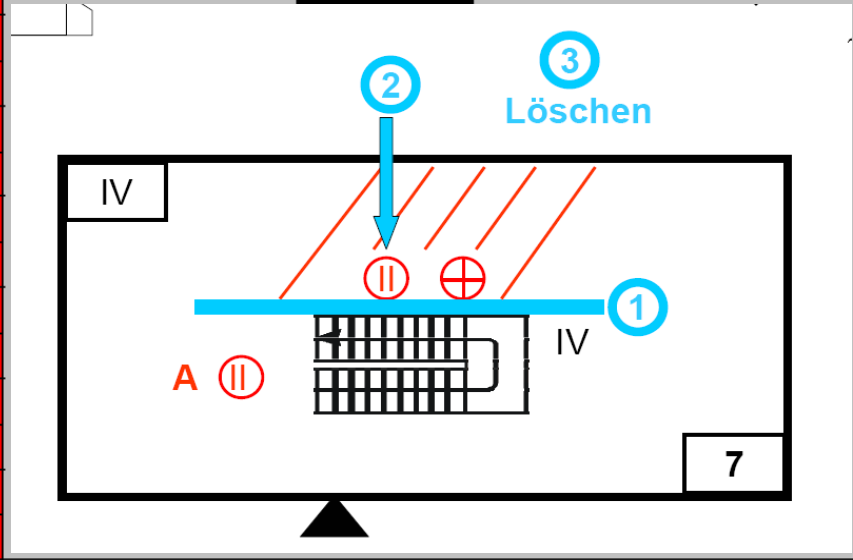
Ausbreit Ausbreitung in Gang

Ausdehn Atemgifte ab 2. Boden

Übergriff

Atemgift

Skizze:



Entschluss: "Ich will"

1. **Treppenhaus halten!**
 2. **„Türe nicht öffnen“**
 3. **Über die Leiter durch Fenster Ausbreitung stoppen!**
- Brand löschen!**

Befehl:	1	2	3	4
Orientierung	Brand Küche 2. Boden Ausbreitung in Gang Atemgifte ab 2. Boden			
Absicht	Treppenhaus halten! Ausbreitung stoppen!			
Auftrag	Brand löschen! Stao TLF Strasse Schnellangriff 2. Boden Auftrag halten Treppenh.			
Besonderes	WABEZ Hydr Haus 5 Stao Teilstück neben Haus 5 Türe nicht öffnen			
Standort	Stao nahe Hydrant			

Tätigkeit:	Schadenplatzorganisation:
Einsatzleiter	Führt und befiehlt die Einsatzkräfte
Abschnittsoffizier	Führt, koordiniert im zugewiesenen Abschnitt
Offizier Rettungen	Koordiniert techn. und medizinisch den Rttg D
Offizier Front	Stellt Vrb von der Front zum Ei Leiter sicher
Offizier Atemschutz	Überwacht und koordiniert die Atemschutzmittel
Offizier Sicherheit	Sicherheit Ei Kräfte, beob Dämpfe (Entsorgung)
Chef Sammelplatz	Koordiniert Einsatzpersonal, Erfasst Personal
Chef Materialdepot	Organisiert und koordiniert die materiellen Mittel
Chef Wasserbesch	Stellt den Wassertransport sicher (TLF, Trsp Ltg)
Chef Verbindungen	Koordiniert die Vrb Mittel, teilt Kanäle zu
Gruppenführer	Meldet sich, nimmt Bf entgegen und führt sie aus
Spezialisten	Verkehr, Elektro, Sanität führen ihre Aufträge aus
Stabspersonal	1 Journalführer, 1 Funker, 1 Kartenführer

Befehl:	Schnellang	Leiter	Lüfter
Orientierung	Brand Küche 2. Boden	Brand Küche 2. Boden	Brand Küche 2. Boden
	Ausbreitung in Gang	Ausbreitung in Gang	Ausbreitung in Gang
	Atemgifte ab 2. Boden	Atemgifte ab 2. Boden	Atemgifte ab 2. Boden
Absicht	Treppenhaus halten! Ausbreitung stoppen!		Treppenhaus halten! Ausbreitung stoppen!
Auftrag	Stao TLF Strasse		
	Schnellangriff 2. Boden	Leiter stellen	Lüfter vor Eingang
	Auftrag halten Treppenh.	Hinter Gebäude	in Betrieb setzen.
	WABEZ Hydr Haus 5	Küchenfenster	
	Stao Teilstück neben Haus 5		
Besonderes		Leiter ist für	Austrittöffnung oben im
	Türe nicht öffnen	anschliessenden	Treppenhaus schaffen
		Löschangriff!	
Standort	Mein Stao nähe Hydrant		Mein Stao nähe Hydrant

Befehl:	Lüfter	Ltg 1	Of Front	Atemschutz
Orientierung	Brand Küche 2. Boden	Brand Küche 2. Boden	Brand Küche 2. Boden	Brand Küche 2. Boden
	Ausbreitung in Gang	Ausbreitung in Gang	Ausbreitung in Gang	Ausbreitung in Gang
	Atemgifte ab 2. Boden	Atemgifte ab 2. Boden	Atemgifte ab 2. Boden	Atemgifte ab 2. Boden
Absicht	Treppenhaus halten! Ausbreitung stoppen!		Treppenhaus halten! Ausbreitung stoppen!	
Auftrag	Lüfter vor Eingang in Betrieb setzen.	Leitung erstellen Wasbez 3 Verteiler Rf Stellung Küche	Funktion Of Front	Unterstützt Ltg 1
		Auftrag Ausbreitung stoppen		Ausbreitung stopper
Besonderes	Austrittöffnung oben im Treppenhaus schaffen	Kein Wasserschaden	Schnellang. im Treppenhaus. Lüfter befohlen Angriff Ltg befohlen	Leiter und Leitung ist befohlen
Standort	Mein Stao nähe Hydrant		Mein Stao nähe Hydrant	

Orientierung:	
Rettungen	
Brand	
Ausbreitung	
Übergriff	
Atemgifte	

Orientierung

Skizze:

Skizze

Entschluss: "Ich will"

1.
2.
3.

Entschluss

Befehl:	1	2	3	4
Orientierung				
Absicht				
Auftrag				
Besonderes				
Standort				

Befehl

Tätigkeit:	Schadenplatzorganisation:
Einsatzleiter	Führt und befiehlt die Einsatzkräfte
Abschnittsoffizier	Führt, koordiniert im zugewiesenen Abschnitt
Offizier Rettungen	Koordiniert techn. und medizinisch am Rttg D
Offizier Atemschutz	Überwacht und koordiniert die Atemschutzmittel
Offizier Sicherheit	Sicherheit Ei Kräfte, beob Dämpfe (Entsorgung)
Chef Materialdep	Organisiert und koordiniert die materiellen Mittel
Chef Wasserbesch	Stellt den Wassertransport sicher (TLF, Trsp Ltg)
Chef Verbindungen	Koordiniert die Vrb Mittel, teilt Kanäle zu
Gruppenführer	Meldet sich, nimmt Bf entgegen und führt sie aus
Spezialisten	Verkehr, Elektro, Sanität führen ihre Aufträge aus
Stabspersonal	1 Journalführer, 1 Funker, 1 Kartenführer

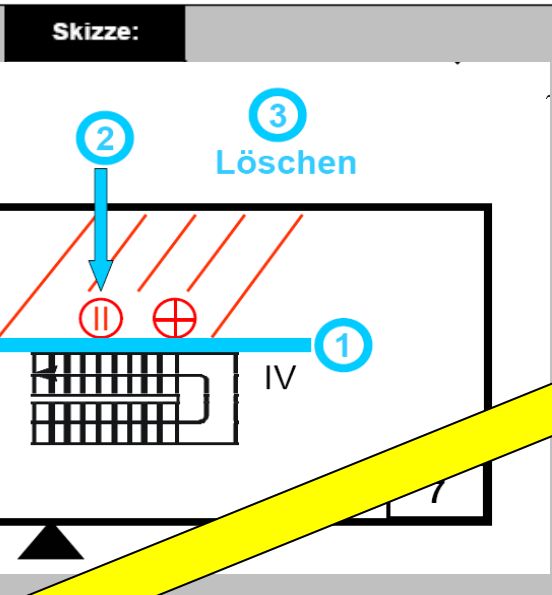
Schadenplatzorganisation

Orientierung:
Rettungen
Brand
Ausbreitung
Ausdehnung
Übergriff
Atemgifte

**Brand
Küche 2. Boden**

**Ausbreitung
in Gang**

**Atemgifte
ab 2. Boden**



Entschluss: "Ich will"

**Treppenhaus halten!
„Türe nicht öffnen“**

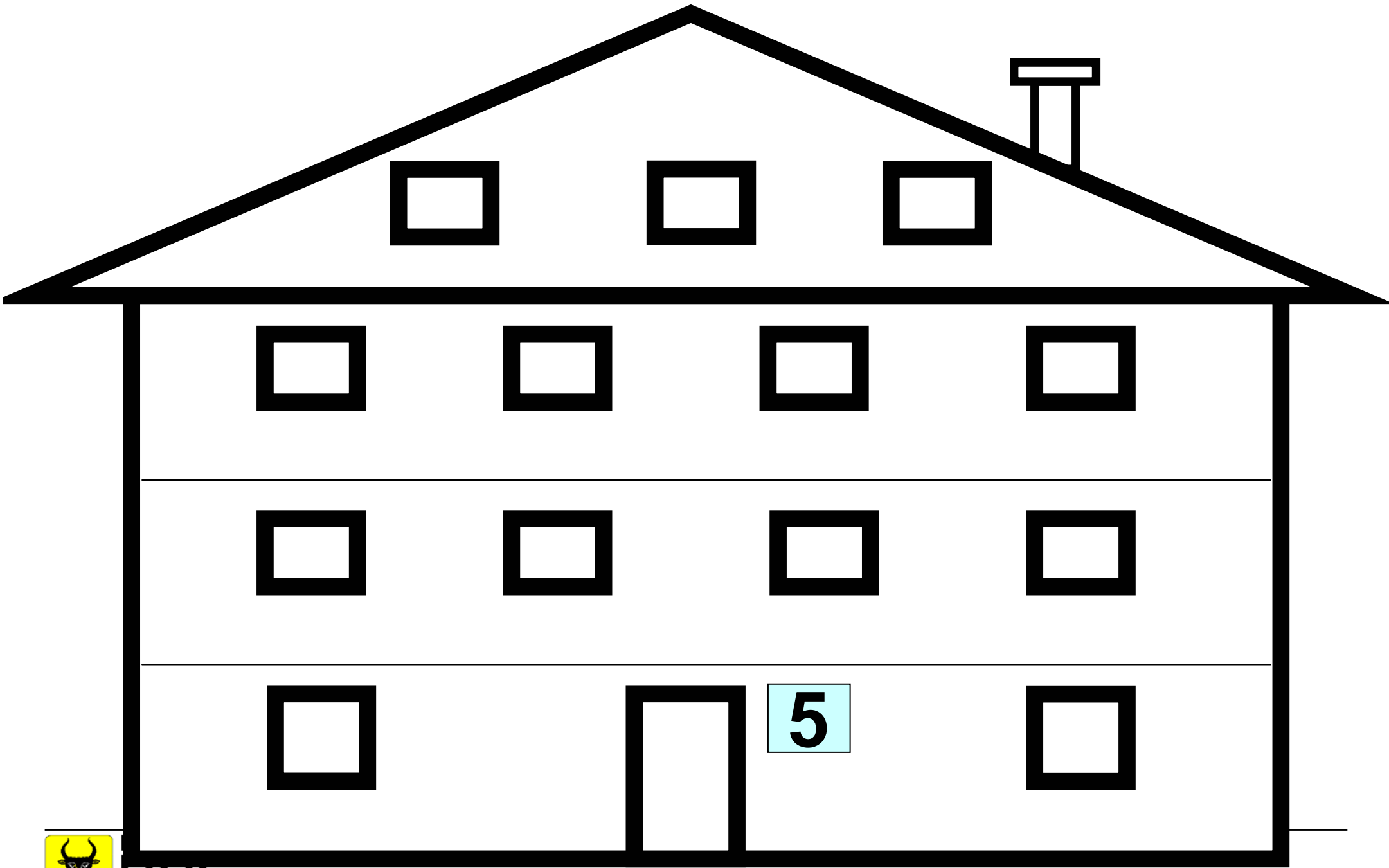
**Über die Leiter
durch Fenster
Ausbreitung stoppen!**

Brand löschen!

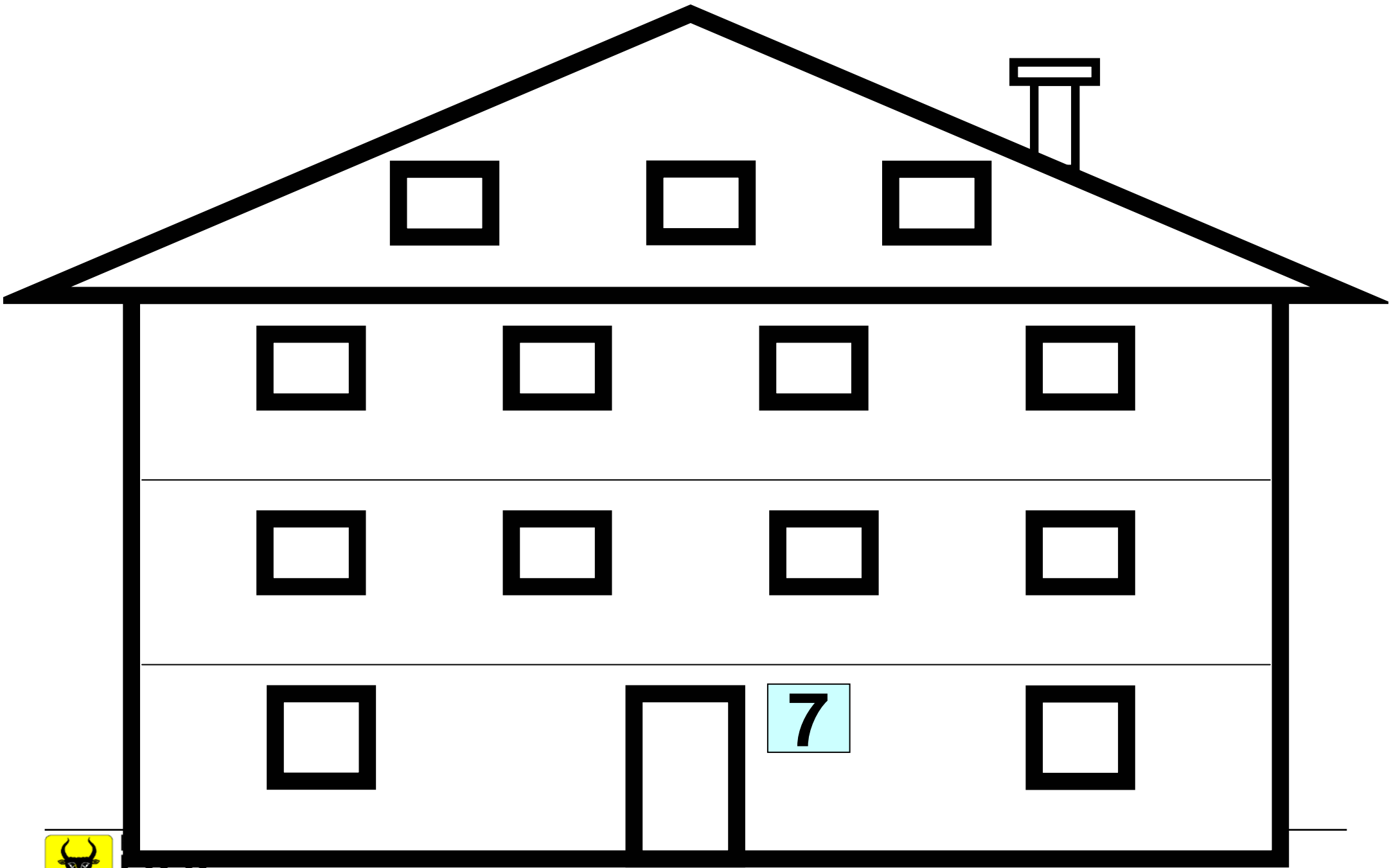
Befehl:		2		4
Orientierung				
Absicht				
Auftrag	Stao TLF Strasse Schnellangriff 2. Boden Treppenhaus Auftrag halten Eingangstüre Wasserbezugsort Hydr Haus 5 Stao Teilstück neben Haus 5			
Besonderes	Türe nicht öffnen			
Standort	Mein Stao nahe Hydrant			

Tätigkeit:	Schadenplatzorganisation:
Einsatzleiter	Führt und befiehlt die Einsatzkräfte
Abschnittsoffizier	Führt, koordiniert im zugewiesenen Abschnitt
Offizier Rettungen	Koordiniert techn. und medizinisch den Rttg D
Offizier Front	Stellt Vrb von der Front zum Ei Leiter sicher
...	Überwacht und koordiniert die Atemschutzmittel
...	Sicherheit Ei Kräfte, beob Dämpfe (Entsorgung)
...	Koordiniert Einsatzpersonal, Erfasst Personal
...	Organisiert und koordiniert die materiellen Mittel
...	Stellt den Wassertransport sicher (TLF, Trsp Ltg)
Chef Verbindungen	Koordiniert die Vrb Mittel, teilt Kanäle zu
Gruppenführer	Meldet sich, nimmt Bf entgegen und führt sie aus
Spezialisten	Verkehr, Elektro, Sanität führen ihre Aufträge aus
Stabspersonal	1 Journalführer, 1 Funker, 1 Kartenführer







URI



URI

5

7



Dorfstrasse
