





















Erstkoordination: 6. Absprachepunkte

Zeitpunkt: **Beim Eintreffen auf dem Schadenplatz**
 Ziele: Erstkoordination, max. 3' Schadenplatzorganisation bestimmen
 Teilnehmer: **EL FW, MA Rttg D, MA Pol**

Festlegen & Definieren		Notiz / Status
 Eigenschutz Sicherheit		
 Gefahrenzone		
 Sperrzone		
 Verkehrsumleitzone		

	Pat. Sammelstelle  Liegt am Rande der Gefahrenzone  Patientenfluss beachten	
	San. Hilfsstelle  Innerhalb Sperrzone	
	Rettungssachse  Wird durch Polizei freigehalten	
	Standort Einsatzleitung  Gemeinsamer Standort der EL Pol, FW, RD	
	Sammelstelle Unverletzte	
	Warteraum  Auf Rettungssachse abgestimmt	