



# Fischereiverwaltung Kanton Uri

## Fischbesatz 2018 und Ertrag 2017



### Zusammenfassung Fischbesatz und Ertrag:

Gewässerart:	Besatz:	Ertrag:
<b>Fliessgewässer</b>	<b>511'030</b>	<b>10'415</b>
<b>Bergseen</b>	<b>19'950</b>	<b>14'843</b>
<b>Seen</b>	<b>5'802'350</b>	<b>6'229</b>
<b>Aufzuchtgewässer</b>	<b>32'600</b>	<b>0</b>
<b>Herkunft Besatzfische</b>	<b>6'488'237</b>	<b>0</b>
<b>Abgabe Besatzmaterial</b>	<b>237'150</b>	<b>0</b>
		<b>31'487</b>

#### Legende Besatz:

AB Albeli Brut	FB Felchen Brut
AEB Äschen Brut	HB Hecht Brut
AES Äschen Sömmerlinge	HVS Hecht Vorsömmerlinge
AEJ Äschen Jährlinge	NCS Namaycush Sömmerlinge
BFB Bachforellen Brut	NCJ Namaycush Jährlinge
BFS Bachforellen Sömmerlinge	RBFS Regenbogenforellen Sömmerlinge
BFJ Bachforellen Jährlinge	RBFJ Regenbogenforellen Jährlinge
BSS Bachsaiblinge Sömmerlinge	RBF2J Regenbogenforellen 2 jährige

SFB Seeforellen Brut
SFS Seeforellen Sömmerlinge
SFJ Seeforellen Jährlinge
SSV Seesaibling Vorsömmerlinge
SSS Seesaibling Sömmerlinge
ZAS Zander Sömmerlinge

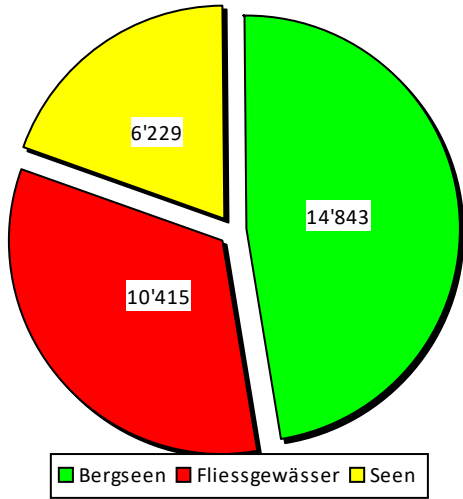
#### Legende Ertrag:

AA Aale	NCF Namaycushforellen
ALB Albeli	RBF Regenbogenforellen
BF Bachforellen	SF Seeforellen
BS Bachsaiblinge	SS Seesaiblinge
EG Egli	TR Trüschchen
FEL Felchen	ZA Zander
HE Hechte	Div Andere Fischarten
KA Karpfenfische	



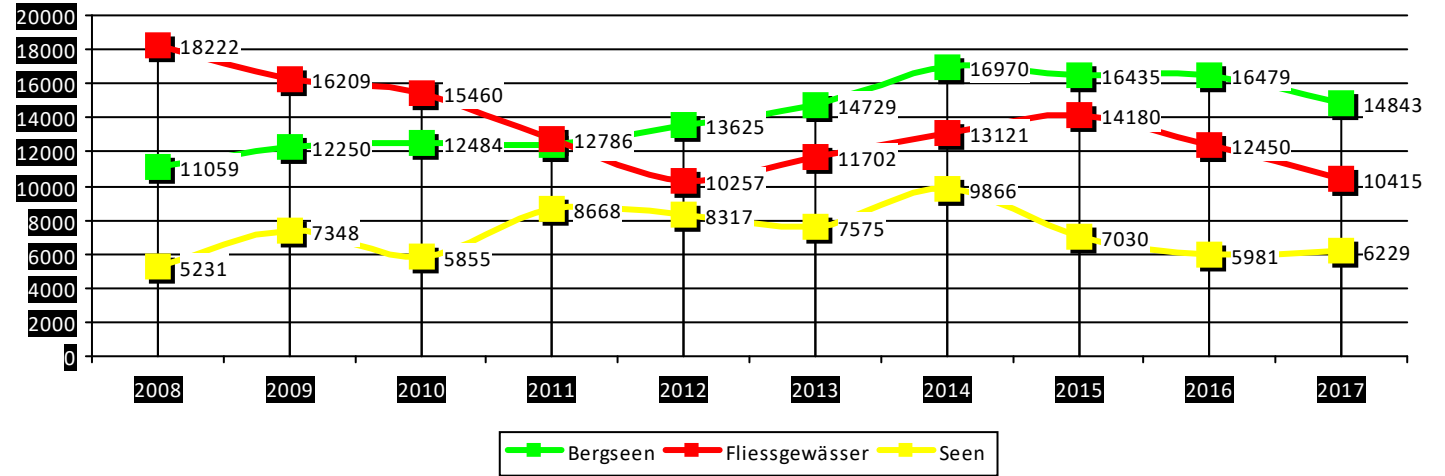
### Fangstatistik 2017

Anzahl Fische pro Gewässerart



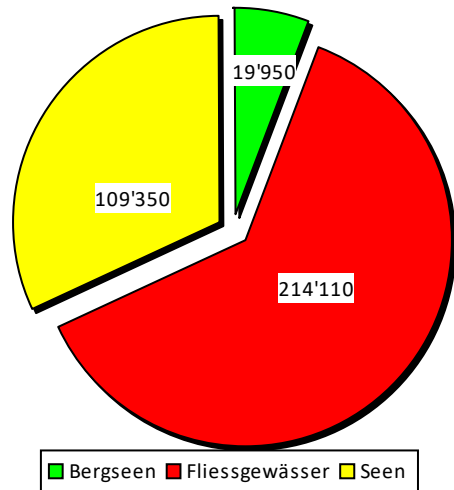
### Fangstatistik der letzten Jahre

Anzahl Fische pro Gewässerart



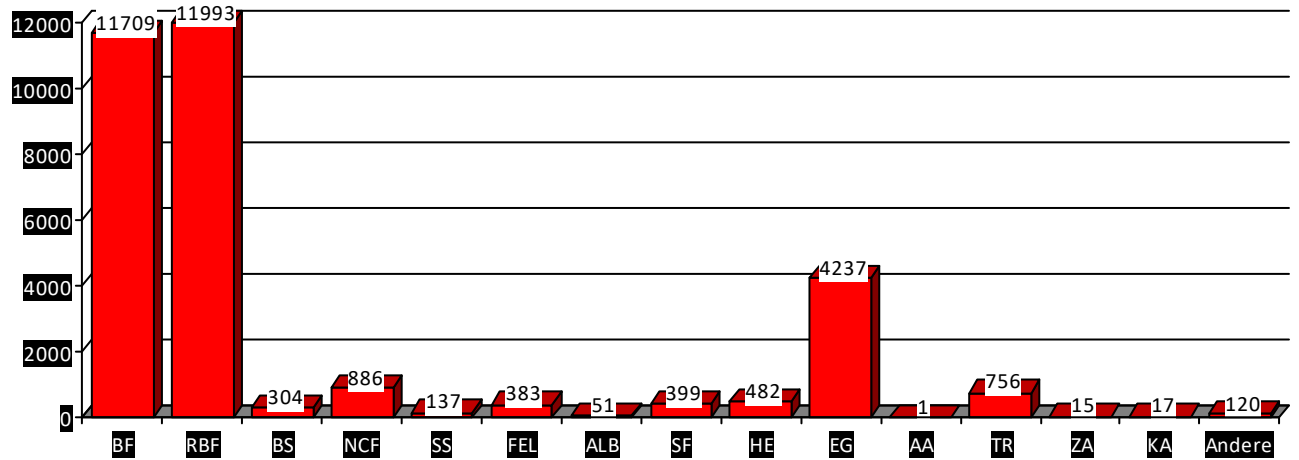
### Fischbesatz 2018

Anzahl Fische (ohne Brut) pro Gewässerart



### Fangstatistik 2017

Anzahl Fische pro Fischart



Gewässer

<b>Fliessgewässer</b>	<b>Besatz</b>	<b>BFB</b>	<b>BFS</b>	<b>BFJ</b>	<b>SFB</b>	<b>SFS</b>	<b>SFJ</b>	<b>BSS</b>	<b>AES</b>	<b>AEJ</b>	<b>Ertrag</b>	<b>BF</b>	<b>BS</b>	<b>RBF</b>	<b>SF</b>	<b>Div</b>
1 Alpbach (Erstfeldertal)	2'450		2'000	450							99	99				0
2 Bockibach / Waldnachtseeli	200		200								16	16				0
3 Chinzerbach	1'000		1'000								3	3				0
4 Dorfbach (Altdorf / Flüelen)	7'000		2'000			5'000					63	63				0
5 Etzlibach	5'650		5'500	150							565	565				0
6 Fätschbach / Seeli (Urnerboden)	1'100		1'000	100							115	115				0
7 Fellibach	1'100		1'000	100							203	203				0
8 Gangbach	3'500		1'500			2'000					87	87				0
9 Giessen	7'000		2'000			5'000					10	10				0
10 Gornerbach	350		250	100							25	25				0
11 Gruonbach	250		250								9	9				0
12 Göscheneralpreuss	27'450	22'000	5'000	450							364	336	28			0
13 Gotthardreuss	3'000		3'000								414	408	6			0
14 Intschialpbach	600		500	100							75	75				0
15 Isenthalerbach (Grosstal)	20'200	15'000	5'000	200							163	163				0
16 Isenthalerbach (Chlital)	0										1	1				0
17 Kaltenbrunnen (Urnerboden)	1'100		1'000	100							13	13				0
18 Kärstelenbach	29'300		8'000	550	18'750	2'000					764	764				0
20 Leitschachbach	100			100							105	105				0
21 Meienreuss	12'500		11'500	1'000							1'373	1'373				0
22 Oberalpreuss	2'070		2'000	70							143	142	1			0
23 Palanggen	3'500		1'500			2'000					19	19				0
24 Reuss (Urnersee - Amsteg)	35'670		4'000		10'670	20'000			1'000		648	563			85	0
25 Reuss (Amsteg - Pfaffensprung)	129'500	63'000	13'000		37'500	15'000	1'000				1'068	1'055			13	0
26 Reuss (Pfaffensprung - Göschenen)	41'200	30'000	10'000	1'200							877	877				0
27 Reuss (Göschenen - Andermatt)	4'000		4'000								253	253				0
28 Reuss (Andermatt - Realp)	53'000	40'000	13'000								1'028	1'028				0
29 Reuss (Realp - Furkapass)	1'000		1'000								203	203				0
30 Riedertalbach	250		250								30	30				0
31 Ruosalperbach	1'000		1'000								21	21				0
32 Schächen (Bürglen - Unterschächen)	55'850	40'000	15'000	850							520	520				0
33 Vorderschächen (Aesch)	13'100	10'000	3'000	100							182	182				0

Gewässer	Besatz	BFB	BFS	BFJ	SFB	SFS	SFJ	BSS	AES	AEJ	Ertrag	BF	BS	RBF	SF	Div
34 Hinterschächen (Brunnital)	13'100	10'000	3'000	100							67	67				0
35 Stierenbach	1'200		1'000	200							12	12				0
36 Stille Reuss	16'000		5'000			10'000			1'000		20	18			2	0
37 Unteralpreuss	8'700		8'500	200							609	606	3			0
38 Vorderalpreuss	250		250								10	10				0
39 Walenbrunnen	2'000		2'000								33	29			4	0
40 Witenwasserrenreuss	3'040		3'000	40							89	89				0
41 Muttenreuss	500		500								10	10				0
42 Riedlibach	0										0					0
43 Guspisbach	0										0					0
44 Hinterer Mülibach	250		250								4	4				0
45 Riemenstalderbach	250		250								31	31				0
46 Holdenbach	0										3	3				0
47 Seebach (Meiental)	500		500								29	29				0
48 Sulztalbach	250		250								10	10				0
49 Kartigelbach	500		500								5	5				0
50 Lochbergbach Realp	500		500								17	17				0
51 Giessen Attinghausen	0										7	7				0
<b>Total</b>	<b>511'030</b>	<b>230'000</b>	<b>143'950</b>	<b>6'160</b>	<b>66'920</b>	<b>61'000</b>	<b>1'000</b>		<b>2'000</b>		<b>10'415</b>	<b>10'273</b>	<b>38</b>		<b>104</b>	<b>0</b>

Bergseen	Besatz	BFS	BFJ	NCS	NCJ	RBFS	RBFJ	RBF2J	Ertrag	BF	NCF	RBF	BS	EG	HE	Div
101 Alplerseeli (Unterschächen)	600					500	100		58			58				0
102 Alplersee (Riemenstalden)	0								17					2	15	0
103 Bergsee	150				50		100		89	3	14	71	1			0
104 Bristensee	250				50		200		150	2	69	79				0
105 Fleischseeli	130		30				100		133	2		131				0
106 Fulensee (Erstfeld)	400	250	150						67	67						0
107 Golzernsee (mit Abfluss)	1'750	1'000	750						913	638				275		0
108 Göscheneralpstaensee	9'650				150		5'500	4'000	10'201	450	133	9'618				0
109 Lolensee	150		50				100		143	15		128				0
110 Lutersee (Oberalp)	450				50	250	150		174	5	47	122				0
111 Nidersee (Leitschach)	100						100		56	14		42				0
112 Obersee (Erstfeldertal)	150				50		100		131	3	33	95				0

Gewässer	Besatz	BFS	BFJ	NCS	NCJ	RBFS	RBFJ	RBF2J	Ertrag	BF	NCF	RBF	BS	EG	HE	Div
113 Obersee (Leitschach)	300					200	100		74	7		60	7			0
114 Plattisee	100						100		77			77				0
115 Portgerensee	250				50		200		180	14	64	102				0
116 Rorsee	450				50	250	150		85	1	37	47				0
117 Seenalpersee	1'075		100		75	500	400		550	36	105	402	7			0
118 Seewlisee	1'700		100		100	1'000	500		498	34	227	237				0
119 Spilauersee (Sisikon)	1'575		100		75	1'000	400		469	38	86	345				0
120 Fätschbach-Staubecken	0								8	8						0
121 Gafallensee	150				50		100		148	2	60	86				0
122 Stotzigen Firsten Seen (3 Schwärzise)	250				50		200		209	1	11	197				0
123 Gwüestseeli	100		100						317	71			246			0
124 Wandfluhsee	120					120			12	11		1				0
125 Sidelsee	100						100		84			84				0
<b>Total</b>	<b>19'950</b>	<b>1'250</b>	<b>1'380</b>		<b>800</b>	<b>3'820</b>	<b>8'700</b>	<b>4'000</b>	<b>14'843</b>	<b>1'422</b>	<b>886</b>	<b>11'982</b>	<b>261</b>	<b>277</b>	<b>15</b>	<b>0</b>

Seen	Besatz	AB	FB	HB	HVS	SSS	SSV	SFS	ZAS	Ertrag	ALB+FEL	SF	HE	EG	TR	Div
130 Urnersee	5'802'350	1'805'000	2'565'000	1'323'000		109'350				5'903	434	295	423	3'716	756	279
131 Seelisbergersee (mit Weiher)	0									326	0		44	244		38
<b>Total</b>	<b>5'802'350</b>	<b>1'805'000</b>	<b>2'565'000</b>	<b>1'323'000</b>		<b>109'350</b>				<b>6'229</b>	<b>434</b>	<b>295</b>	<b>467</b>	<b>3'960</b>	<b>756</b>	<b>317</b>

Aufzuchtgewässer	Besatz	AES	AEJ	BFS	BFJ	RBFS	RBFJ	RBF2J	SFS	SFJ	Muttertiere
Polenschachen	2'000								2'000		
Schützenbrunnen	2'000	500		1'000						500	
Muttertiere	600										600
Aufzuchttiere	500				500						
Teich 1	10'000					10'000					
Teich 2	3'500					3'500					
Teich 3	4'000							4'000			
Teich 4	5'000						5'000				
Teich 5	2'000					2'000					
Teich 6	3'000					3'000					
<b>Total</b>	<b>32'600</b>	<b>500</b>		<b>1'000</b>	<b>500</b>	<b>18'500</b>	<b>5'000</b>	<b>4'000</b>	<b>2'000</b>	<b>500</b>	<b>600</b>

Gewässer

<b>Herkunft Besatzfische</b>	<b>Besatz</b>	<b>HB</b>	<b>HVS</b>	<b>SSS</b>	<b>AB</b>	<b>FB</b>	<b>SFB</b>	<b>SFS</b>	<b>SFJ</b>	<b>RBFS</b>	<b>RBFJ</b>	<b>RBF2J</b>	<b>BFB</b>	<b>BFS</b>	<b>BFJ</b>	<b>NCJ</b>	<b>AES</b>	<b>AEJ</b>
Anlage Flüelen	<b>6'274'787</b>	1'323'000		109'350	1'805'000	2'565'000	66'920	87'017					318'500					
Anlage Silenen	<b>181'700</b>							3'500		6'000	6'000			155'700	10'500			
Teiche Eidg. Areal Rynächt	<b>28'000</b>									18'500	5'000	4'000			500			
Abfischungen	<b>450</b>								450									
Kauf von Besatzfischen	<b>3'300</b>															800	2'500	
Eintausch von Eiern	<b>0</b>																	
<b>Total</b>	<b>6'488'237</b>	1'323'000		109'350	1'805'000	2'565'000	66'920	90'517	450	24'500	11'000	4'000	318'500	155'700	11'000	800	2'500	

<b>Abgabe Besatzmaterial</b>	<b>Verkauf</b>	<b>BFB</b>	<b>BFS</b>	<b>BFJ</b>	<b>SFB</b>	<b>SFS</b>	<b>SFJ</b>	<b>RBFS</b>	<b>RBFJ</b>
Verkauf Besatzmaterial	<b>1'000</b>						1'000		
Eier-Verkauf	<b>227'500</b>	100'000			127'500				
Abgabe von Tausch-Eiern	<b>3'000</b>							3'000	
Abgabe in Arnisee	<b>5'650</b>		5'000	650					
<b>Total</b>	<b>237'150</b>	100'000	5'000	650	127'500		1'000		3'000

**Bemerkungen:**

- Der Herbstbesatz in die Fliessgewässer erfolgte am 06.10.2018.
- Es wurden zudem verschiedene Einsätze in die Fliessgewässer während des Sommers getätigt.
- Die Fische für die Bergseen wurden am 21.06.2018 und 13.07.2018 geflogen.
- Der Herbstbesatz 2019 findet am 05.10.2019 statt.
- Allen Fischerkolleginnen und -kollegen danken wir für die gute Mitarbeit beim Fischbesatz.
- Die vorliegende Statistik kann auf unserer Homepage unter folgendem Link abgerufen werden: <http://www.ur.ch/fischerei> --> Fischen --> Fischfangstatistik.

Fischereiinspektor Werner Tresch