

Eidgenössische Volksabstimmung vom 13. Februar 2022

| Gemeinden | BfS-Nr. | Anteil Männer | Anteil Frauen | total Stimm-berechtigte | brieflich Stimmende ¹⁾ | 1. Volksinitiative «Ja zum Tier- und Menschenversuchsverbot - Ja zu Forschungszwecken mit Impulsen für Sicherheit und Fortschritt» | | | | | | 2. Volksinitiative «Ja zum Schutz der Kinder und Jugendlichen vor Tabakwerbung (Kinder und Jugendliche ohne Tabakwerbung)» | | | | | |
|---------------|---------|---------------|---------------|-------------------------|-----------------------------------|--|------------|-----------|-----------------|--------------|--------------|--|-----------|-----------|-----------------|--------------|--------------|
| | | | | | | Stimmende | leer | ungültig | gültige Stimmen | Ja | Nein | Stimmende | leer | ungültig | gültige Stimmen | Ja | Nein |
| Altdorf | 1201 | 3'249 | 3'530 | 6'779 | 2'725 | 2'798 | 36 | 23 | 2'739 | 496 | 2'243 | 2'810 | 12 | 23 | 2'775 | 1'357 | 1'418 |
| Andermatt | 1202 | 480 | 471 | 951 | 332 | 359 | 3 | 5 | 351 | 45 | 306 | 362 | 4 | 5 | 353 | 118 | 235 |
| Attinghausen | 1203 | 655 | 615 | 1'270 | 407 | 408 | 5 | 2 | 401 | 76 | 325 | 418 | 2 | 2 | 414 | 154 | 260 |
| Bürglen | 1205 | 1'534 | 1'471 | 3'005 | 1'031 | 1'086 | 15 | 2 | 1'069 | 183 | 886 | 1'086 | 7 | 2 | 1'077 | 408 | 669 |
| Erstfeld | 1206 | 1'262 | 1'256 | 2'518 | 946 | 985 | 10 | 12 | 963 | 182 | 781 | 988 | 7 | 11 | 970 | 398 | 572 |
| Flüelen | 1207 | 739 | 709 | 1'448 | 556 | 607 | 8 | 9 | 590 | 104 | 486 | 608 | 2 | 9 | 597 | 269 | 328 |
| Göschenen | 1208 | 150 | 148 | 298 | 114 | 133 | 1 | 0 | 132 | 39 | 93 | 134 | 0 | 0 | 134 | 36 | 98 |
| Gurtellen | 1209 | 216 | 189 | 405 | 110 | 123 | 1 | 3 | 119 | 33 | 86 | 125 | 1 | 2 | 122 | 48 | 74 |
| Hospental | 1210 | 67 | 69 | 136 | 28 | 37 | 0 | 0 | 37 | 9 | 28 | 37 | 0 | 0 | 37 | 9 | 28 |
| Isenthal | 1211 | 192 | 175 | 367 | 125 | 126 | 1 | 0 | 125 | 17 | 108 | 126 | 0 | 0 | 126 | 47 | 79 |
| Realp | 1212 | 59 | 50 | 109 | 73 | 75 | 0 | 1 | 74 | 6 | 68 | 75 | 0 | 1 | 74 | 19 | 55 |
| Schattdorf | 1213 | 1'986 | 1'978 | 3'964 | 1'298 | 1'454 | 15 | 14 | 1'425 | 220 | 1'205 | 1'454 | 7 | 14 | 1'433 | 549 | 884 |
| Seedorf | 1214 | 693 | 733 | 1'426 | 475 | 503 | 0 | 4 | 499 | 106 | 393 | 504 | 1 | 4 | 499 | 231 | 268 |
| Seelisberg | 1215 | 252 | 253 | 505 | 186 | 213 | 4 | 1 | 208 | 42 | 166 | 214 | 1 | 1 | 212 | 90 | 122 |
| Silenen | 1216 | 789 | 747 | 1'536 | 411 | 448 | 5 | 0 | 443 | 82 | 361 | 446 | 2 | 0 | 444 | 162 | 282 |
| Sisikon | 1217 | 127 | 114 | 241 | 107 | 110 | 1 | 0 | 109 | 15 | 94 | 108 | 1 | 0 | 107 | 40 | 67 |
| Spiringen | 1218 | 348 | 325 | 673 | 217 | 225 | 2 | 0 | 223 | 20 | 203 | 230 | 0 | 0 | 230 | 40 | 190 |
| Unterschächen | 1219 | 287 | 259 | 546 | 166 | 170 | 1 | 0 | 169 | 13 | 156 | 170 | 0 | 0 | 170 | 40 | 130 |
| Wassen | 1220 | 132 | 122 | 254 | 81 | 99 | 3 | 0 | 96 | 12 | 84 | 99 | 0 | 0 | 99 | 27 | 72 |
| Ausland-CH | 9040 | 235 | 249 | 484 | 134 | 134 | 0 | 0 | 134 | 26 | 108 | 132 | 0 | 0 | 132 | 88 | 44 |
| Total | | 13'452 | 13'463 | 26'915 | 9'522 | 10'093 | 111 | 76 | 9'906 | 1'726 | 8'180 | 10'126 | 47 | 74 | 10'005 | 4'130 | 5'875 |

Stimmbeteiligung

37.5 %

Stimmbeteiligung

37.6 %

¹⁾ Anzahl Stimmausweise, die den Gemeinden brieflich zugestellt wurden, unabhängig davon, ob zu allen oder nur zu einzelnen Vorlagen gestimmt wurde.

Ohne Gewähr! Das definitive Ergebnis wird im Amtsblatt Nr. 7 vom 18. Februar 2022 publiziert.

Eidgenössische Volksabstimmung vom 13. Februar 2022

| Gemeinden | BfS-Nr. | Anteil Männer | Anteil Frauen | total Stimm-berechtigte | brieflich Stimmende ¹⁾ | 3. Änderung des Bundesgesetzes über Stempelabgaben (StG) | | | | | | 4. Bundesgesetz über ein Massnahmenpaket zugunsten der Medien | | | | | |
|---------------|---------|---------------|---------------|-------------------------|-----------------------------------|--|------------|-----------|-----------------|--------------|--------------|---|-----------|-----------|-----------------|--------------|--------------|
| | | | | | | Stimmende | leer | ungültig | gültige Stimmen | Ja | Nein | Stimmende | leer | ungültig | gültige Stimmen | Ja | Nein |
| Altdorf | 1201 | 3'249 | 3'530 | 6'779 | 2'725 | 2'767 | 55 | 23 | 2'689 | 975 | 1'714 | 2'797 | 21 | 25 | 2'751 | 1'606 | 1'145 |
| Andermatt | 1202 | 480 | 471 | 951 | 332 | 346 | 8 | 5 | 333 | 153 | 180 | 357 | 9 | 5 | 343 | 162 | 181 |
| Attinghausen | 1203 | 655 | 615 | 1'270 | 407 | 410 | 6 | 2 | 402 | 158 | 244 | 419 | 3 | 3 | 413 | 177 | 236 |
| Bürglen | 1205 | 1'534 | 1'471 | 3'005 | 1'031 | 1'083 | 20 | 2 | 1'061 | 342 | 719 | 1'095 | 8 | 2 | 1'085 | 527 | 558 |
| Erstfeld | 1206 | 1'262 | 1'256 | 2'518 | 946 | 973 | 24 | 11 | 938 | 293 | 645 | 984 | 13 | 11 | 960 | 489 | 471 |
| Flüelen | 1207 | 739 | 709 | 1'448 | 556 | 608 | 7 | 9 | 592 | 211 | 381 | 615 | 2 | 9 | 604 | 291 | 313 |
| Göschenen | 1208 | 150 | 148 | 298 | 114 | 132 | 4 | 0 | 128 | 53 | 75 | 133 | 0 | 0 | 133 | 74 | 59 |
| Gurtellen | 1209 | 216 | 189 | 405 | 110 | 119 | 2 | 2 | 115 | 36 | 79 | 121 | 1 | 2 | 118 | 52 | 66 |
| Hospental | 1210 | 67 | 69 | 136 | 28 | 37 | 0 | 0 | 37 | 16 | 21 | 36 | 0 | 0 | 36 | 14 | 22 |
| Isenthal | 1211 | 192 | 175 | 367 | 125 | 126 | 4 | 0 | 122 | 28 | 94 | 126 | 0 | 0 | 126 | 67 | 59 |
| Realp | 1212 | 59 | 50 | 109 | 73 | 76 | 0 | 1 | 75 | 39 | 36 | 75 | 0 | 1 | 74 | 37 | 37 |
| Schattdorf | 1213 | 1'986 | 1'978 | 3'964 | 1'298 | 1'449 | 29 | 14 | 1'406 | 534 | 872 | 1'461 | 16 | 14 | 1'431 | 654 | 777 |
| Seedorf | 1214 | 693 | 733 | 1'426 | 475 | 500 | 11 | 4 | 485 | 175 | 310 | 510 | 5 | 4 | 501 | 218 | 283 |
| Seelisberg | 1215 | 252 | 253 | 505 | 186 | 214 | 7 | 1 | 206 | 99 | 107 | 214 | 3 | 1 | 210 | 83 | 127 |
| Silenen | 1216 | 789 | 747 | 1'536 | 411 | 439 | 9 | 0 | 430 | 138 | 292 | 449 | 4 | 0 | 445 | 215 | 230 |
| Sisikon | 1217 | 127 | 114 | 241 | 107 | 110 | 1 | 0 | 109 | 41 | 68 | 110 | 0 | 0 | 110 | 32 | 78 |
| Spiringen | 1218 | 348 | 325 | 673 | 217 | 224 | 9 | 0 | 215 | 63 | 152 | 229 | 0 | 0 | 229 | 112 | 117 |
| Unterschächen | 1219 | 287 | 259 | 546 | 166 | 163 | 6 | 0 | 157 | 56 | 101 | 169 | 2 | 0 | 167 | 84 | 83 |
| Wassen | 1220 | 132 | 122 | 254 | 81 | 99 | 3 | 0 | 96 | 28 | 68 | 99 | 0 | 0 | 99 | 54 | 45 |
| Ausland-CH | 9040 | 235 | 249 | 484 | 134 | 133 | 5 | 1 | 127 | 51 | 76 | 133 | 4 | 0 | 129 | 87 | 42 |
| Total | | 13'452 | 13'463 | 26'915 | 9'522 | 10'008 | 210 | 75 | 9'723 | 3'489 | 6'234 | 10'132 | 91 | 77 | 9'964 | 5'035 | 4'929 |

Stimmbeteiligung

37.2 %

Stimmbeteiligung

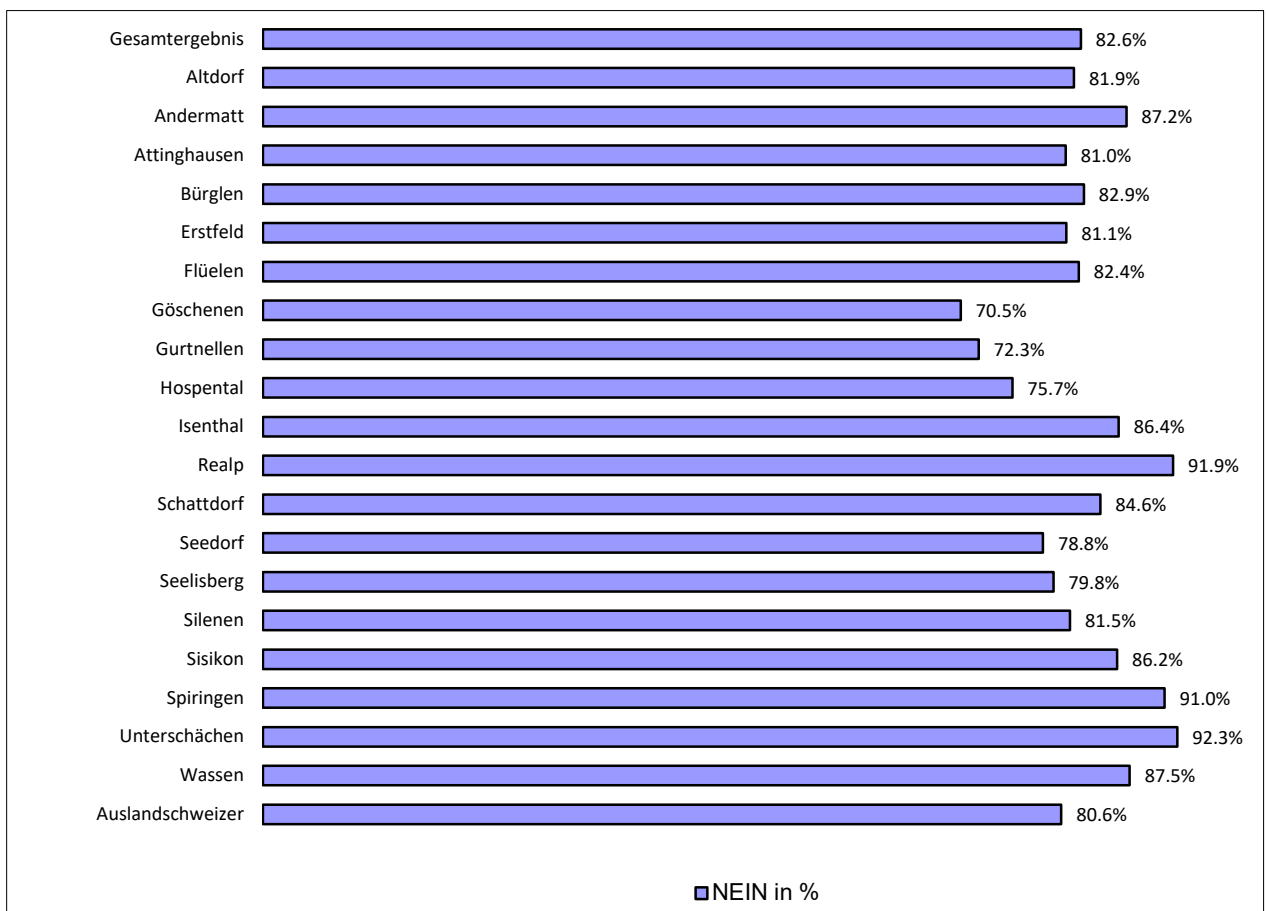
37.6 %

¹⁾ Anzahl Stimmausweise, die den Gemeinden brieflich zugestellt wurden, unabhängig davon, ob zu allen oder nur zu einzelnen Vorlagen gestimmt wurde.

Ohne Gewähr! Das definitive Ergebnis wird im Amtsblatt Nr. 7 vom 18. Februar 2022 publiziert.

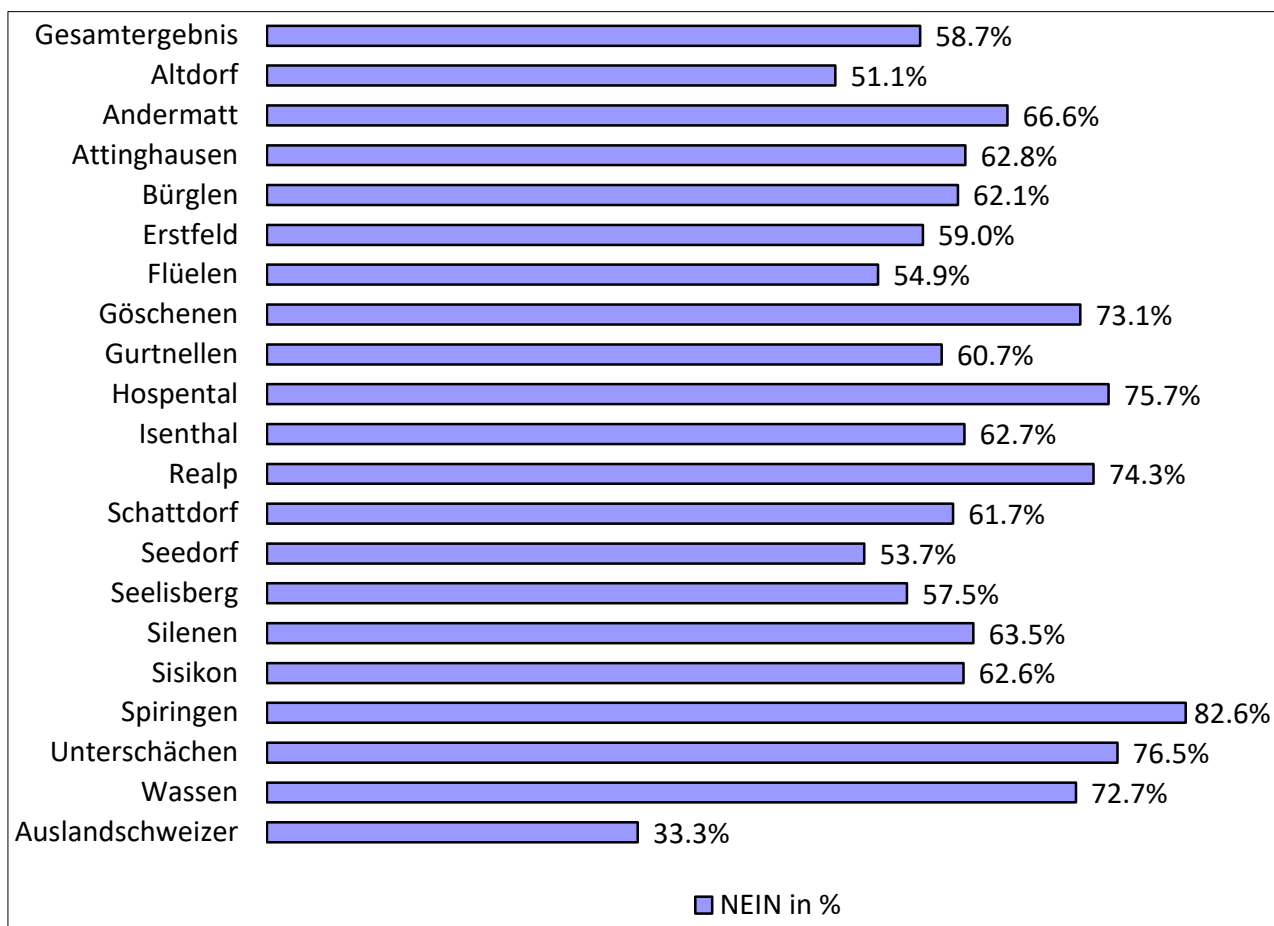
Volksinitiative «Ja zum Tier- und Menschenversuchsverbot - Ja zu Forschungszwecken mit Impulsen für Sicherheit und Fortschritt»

| | <i>JA</i> | <i>NEIN</i> | <i>NEIN in %</i> | <i>Rang</i> | <i>Stimmberechtigt</i> | <i>Stimmabgabe</i> | <i>in %</i> | <i>Rang Stimmabgabe</i> |
|-----------------------|--------------|--------------|------------------|-------------|------------------------|--------------------|--------------|-------------------------|
| Gesamtergebnis | 1'726 | 8'180 | 82.6% | | 26'915 | 10'093 | 37.5% | |
| Altdorf | 496 | 2'243 | 81.9% | 11 | 6'779 | 2'798 | 41.3% | 6 |
| Andermatt | 45 | 306 | 87.2% | 5 | 951 | 359 | 37.7% | 9 |
| Attinghausen | 76 | 325 | 81.0% | 14 | 1'270 | 408 | 32.1% | 15 |
| Bürglen | 183 | 886 | 82.9% | 9 | 3'005 | 1'086 | 36.1% | 11 |
| Erstfeld | 182 | 781 | 81.1% | 13 | 2'518 | 985 | 39.1% | 7 |
| Flüelen | 104 | 486 | 82.4% | 10 | 1'448 | 607 | 41.9% | 5 |
| Göschenen | 39 | 93 | 70.5% | 20 | 298 | 133 | 44.6% | 3 |
| Gurtellen | 33 | 86 | 72.3% | 19 | 405 | 123 | 30.4% | 17 |
| Hospental | 9 | 28 | 75.7% | 18 | 136 | 37 | 27.2% | 20 |
| Isenthal | 17 | 108 | 86.4% | 6 | 367 | 126 | 34.3% | 13 |
| Realp | 6 | 68 | 91.9% | 2 | 109 | 75 | 68.8% | 1 |
| Schattdorf | 220 | 1'205 | 84.6% | 8 | 3'964 | 1'454 | 36.7% | 10 |
| Seedorf | 106 | 393 | 78.8% | 17 | 1'426 | 503 | 35.3% | 12 |
| Seelisberg | 42 | 166 | 79.8% | 16 | 505 | 213 | 42.2% | 4 |
| Silenen | 82 | 361 | 81.5% | 12 | 1'536 | 448 | 29.2% | 18 |
| Sisikon | 15 | 94 | 86.2% | 7 | 241 | 110 | 45.6% | 2 |
| Spiringen | 20 | 203 | 91.0% | 3 | 673 | 225 | 33.4% | 14 |
| Unterschächen | 13 | 156 | 92.3% | 1 | 546 | 170 | 31.1% | 16 |
| Wassen | 12 | 84 | 87.5% | 4 | 254 | 99 | 39.0% | 8 |
| Auslandschweizer | 26 | 108 | 80.6% | 15 | 484 | 134 | 27.7% | 19 |



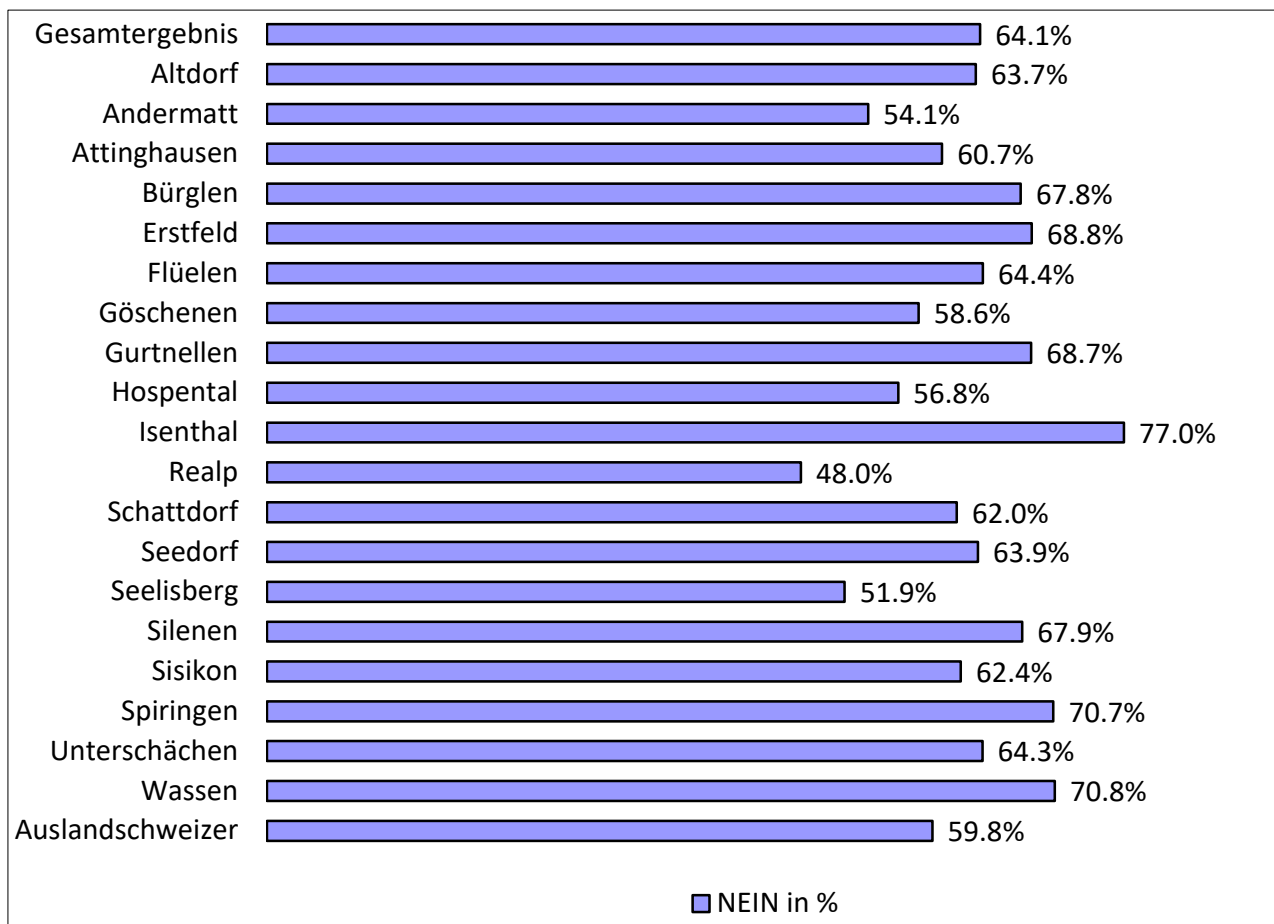
Volksinitiative «Ja zum Schutz der Kinder und Jugendlichen vor Tabakwerbung (Kinder und Jugendliche ohne Tabakwerbung)»

| | <i>J A</i> | <i>N E I N</i> | <i>N E I N in %</i> | <i>R a n g</i> | <i>S t i m m b e r e c h t i g</i> | <i>S t i m m b e t e i l i g</i> | <i>i n %</i> | <i>R a n g S t i m m b e t e i l i g</i> |
|-----------------------|--------------|----------------|---------------------|----------------|------------------------------------|----------------------------------|--------------|--|
| Gesamtergebnis | 4'130 | 5'875 | 58.7% | | 26'915 | 10'126 | 37.6% | |
| Altdorf | 1'357 | 1'418 | 51.1% | 19 | 6'779 | 2'810 | 41.5% | 6 |
| Andermatt | 118 | 235 | 66.6% | 7 | 951 | 362 | 38.1% | 9 |
| Attinghausen | 154 | 260 | 62.8% | 9 | 1'270 | 418 | 32.9% | 15 |
| Bürglen | 408 | 669 | 62.1% | 12 | 3'005 | 1'086 | 36.1% | 11 |
| Erstfeld | 398 | 572 | 59.0% | 15 | 2'518 | 988 | 39.2% | 7 |
| Flüelen | 269 | 328 | 54.9% | 17 | 1'448 | 608 | 42.0% | 5 |
| Göschenen | 36 | 98 | 73.1% | 5 | 298 | 134 | 45.0% | 2 |
| Gurtellen | 48 | 74 | 60.7% | 14 | 405 | 125 | 30.9% | 17 |
| Hospental | 9 | 28 | 75.7% | 3 | 136 | 37 | 27.2% | 20 |
| Isenthal | 47 | 79 | 62.7% | 10 | 367 | 126 | 34.3% | 13 |
| Realp | 19 | 55 | 74.3% | 4 | 109 | 75 | 68.8% | 1 |
| Schattdorf | 549 | 884 | 61.7% | 13 | 3'964 | 1'454 | 36.7% | 10 |
| Seedorf | 231 | 268 | 53.7% | 18 | 1'426 | 504 | 35.3% | 12 |
| Seelisberg | 90 | 122 | 57.5% | 16 | 505 | 214 | 42.4% | 4 |
| Silenen | 162 | 282 | 63.5% | 8 | 1'536 | 446 | 29.0% | 18 |
| Sisikon | 40 | 67 | 62.6% | 11 | 241 | 108 | 44.8% | 3 |
| Spiringen | 40 | 190 | 82.6% | 1 | 673 | 230 | 34.2% | 14 |
| Unterschächen | 40 | 130 | 76.5% | 2 | 546 | 170 | 31.1% | 16 |
| Wassen | 27 | 72 | 72.7% | 6 | 254 | 99 | 39.0% | 8 |
| Auslandschweizer | 88 | 44 | 33.3% | 20 | 484 | 132 | 27.3% | 19 |



Änderung des Bundesgesetzes über Stempelabgaben (StG)

| | JA | NEIN | NEIN in % | Rang | Stimmberechtigt | Stimmbeteiligung | in % | Rang Stimmbeteiligung |
|-----------------------|--------------|--------------|--------------|------|-----------------|------------------|--------------|-----------------------|
| Gesamtergebnis | 3'489 | 6'234 | 64.1% | | 26'915 | 10'008 | 37.2% | |
| Altdorf | 975 | 1'714 | 63.7% | 11 | 6'779 | 2'767 | 40.8% | 6 |
| Andermatt | 153 | 180 | 54.1% | 18 | 951 | 346 | 36.4% | 10 |
| Attinghausen | 158 | 244 | 60.7% | 14 | 1'270 | 410 | 32.3% | 15 |
| Bürglen | 342 | 719 | 67.8% | 7 | 3'005 | 1'083 | 36.0% | 11 |
| Erstfeld | 293 | 645 | 68.8% | 4 | 2'518 | 973 | 38.6% | 8 |
| Flüelen | 211 | 381 | 64.4% | 8 | 1'448 | 608 | 42.0% | 5 |
| Göschenen | 53 | 75 | 58.6% | 16 | 298 | 132 | 44.3% | 3 |
| Gurtellen | 36 | 79 | 68.7% | 5 | 405 | 119 | 29.4% | 17 |
| Hospental | 16 | 21 | 56.8% | 17 | 136 | 37 | 27.2% | 20 |
| Isenthal | 28 | 94 | 77.0% | 1 | 367 | 126 | 34.3% | 13 |
| Realp | 39 | 36 | 48.0% | 20 | 109 | 76 | 69.7% | 1 |
| Schattdorf | 534 | 872 | 62.0% | 13 | 3'964 | 1'449 | 36.6% | 9 |
| Seedorf | 175 | 310 | 63.9% | 10 | 1'426 | 500 | 35.1% | 12 |
| Seelisberg | 99 | 107 | 51.9% | 19 | 505 | 214 | 42.4% | 4 |
| Silenen | 138 | 292 | 67.9% | 6 | 1'536 | 439 | 28.6% | 18 |
| Sisikon | 41 | 68 | 62.4% | 12 | 241 | 110 | 45.6% | 2 |
| Spiringen | 63 | 152 | 70.7% | 3 | 673 | 224 | 33.3% | 14 |
| Unterschächen | 56 | 101 | 64.3% | 9 | 546 | 163 | 29.9% | 16 |
| Wassen | 28 | 68 | 70.8% | 2 | 254 | 99 | 39.0% | 7 |
| Auslandschweizer | 51 | 76 | 59.8% | 15 | 484 | 133 | 27.5% | 19 |



Bundesgesetz über ein Massnahmenpaket zugunsten der Medien

| | JA | NEIN | JA in % | Rang | Stimmberechtigt | Stimmeteiligung | in % | Rang Stimmeteiligung |
|-----------------------|--------------|--------------|--------------|------|-----------------|-----------------|--------------|----------------------|
| Gesamtergebnis | 5'035 | 4'929 | 50.5% | | 26'915 | 10'132 | 37.6% | |
| Altdorf | 1'606 | 1'145 | 58.4% | 2 | 6'779 | 2'797 | 41.3% | 6 |
| Andermatt | 162 | 181 | 47.2% | 13 | 951 | 357 | 37.5% | 9 |
| Attinghausen | 177 | 236 | 42.9% | 17 | 1'270 | 419 | 33.0% | 15 |
| Bürglen | 527 | 558 | 48.6% | 10 | 3'005 | 1'095 | 36.4% | 11 |
| Erstfeld | 489 | 471 | 50.9% | 6 | 2'518 | 984 | 39.1% | 7 |
| Flüelen | 291 | 313 | 48.2% | 12 | 1'448 | 615 | 42.5% | 4 |
| Göschenen | 74 | 59 | 55.6% | 3 | 298 | 133 | 44.6% | 3 |
| Gurtellen | 52 | 66 | 44.1% | 15 | 405 | 121 | 29.9% | 17 |
| Hospental | 14 | 22 | 38.9% | 19 | 136 | 36 | 26.5% | 20 |
| Isenthal | 67 | 59 | 53.2% | 5 | 367 | 126 | 34.3% | 13 |
| Realp | 37 | 37 | 50.0% | 8 | 109 | 75 | 68.8% | 1 |
| Schattdorf | 654 | 777 | 45.7% | 14 | 3'964 | 1'461 | 36.9% | 10 |
| Seedorf | 218 | 283 | 43.5% | 16 | 1'426 | 510 | 35.8% | 12 |
| Seelisberg | 83 | 127 | 39.5% | 18 | 505 | 214 | 42.4% | 5 |
| Silenen | 215 | 230 | 48.3% | 11 | 1'536 | 449 | 29.2% | 18 |
| Sisikon | 32 | 78 | 29.1% | 20 | 241 | 110 | 45.6% | 2 |
| Spiringen | 112 | 117 | 48.9% | 9 | 673 | 229 | 34.0% | 14 |
| Unterschächen | 84 | 83 | 50.3% | 7 | 546 | 169 | 31.0% | 16 |
| Wassen | 54 | 45 | 54.5% | 4 | 254 | 99 | 39.0% | 8 |
| Auslandschweizer | 87 | 42 | 67.4% | 1 | 484 | 133 | 27.5% | 19 |

