

## Eidgenössische Volksabstimmung vom 25. September 2022

Gemeinden	BfS-Nr.	Anteil Männer	Anteil Frauen	total Stimm-berechtigte	brieflich Stimmende <sup>1)</sup>	1. Massentierhaltungsinitiative						2. Zusatzfinanzierung der AHV durch eine Erhöhung der Mehrwertsteuer					
						Stimmende	leer	ungültig	gültige Stimmen	Ja	Nein	Stimmende	leer	ungültig	gültige Stimmen	Ja	Nein
Altdorf	1201	3'291	3'566	6'857	3'295	3'471	20	16	3'435	1'298	2'137	3'446	30	15	3'401	2'106	1'295
Andermatt	1202	477	471	948	471	493	3	0	490	97	393	492	5	0	487	294	193
Attinghausen	1203	670	620	1'290	605	644	1	8	635	119	516	621	6	8	607	359	248
Bürglen	1205	1'533	1'477	3'010	1'503	1'599	7	13	1'579	301	1'278	1'559	10	13	1'536	880	656
Erstfeld	1206	1'238	1'250	2'488	1'213	1'256	9	8	1'239	297	942	1'249	11	8	1'230	725	505
Flüelen	1207	735	704	1'439	673	715	2	7	706	196	510	720	1	7	712	412	300
Göschenen	1208	149	145	294	142	178	4	0	174	37	137	175	1	0	174	93	81
Gurtellen	1209	220	184	404	158	182	1	1	180	32	148	180	2	1	177	88	89
Hospental	1210	65	66	131	64	72	0	0	72	9	63	69	0	0	69	32	37
Isenthal	1211	194	174	368	208	215	0	1	214	25	189	215	20	1	194	109	85
Realp	1212	60	49	109	66	66	0	1	65	9	56	66	0	1	65	46	19
Schattdorf	1213	1'977	1'968	3'945	1'828	1'923	5	20	1'898	410	1'488	1'901	14	19	1'868	1'108	760
Seedorf	1214	698	732	1'430	651	687	4	10	673	188	485	684	7	9	668	356	312
Seelisberg	1215	253	259	512	266	287	2	1	284	74	210	287	6	1	280	159	121
Silenen	1216	792	764	1'556	681	738	2	4	732	130	602	710	10	4	696	387	309
Sisikon	1217	130	109	239	128	131	0	1	130	29	101	126	2	1	123	57	66
Spiringen	1218	349	321	670	330	363	3	4	356	22	334	345	4	4	337	174	163
Unterschächen	1219	287	263	550	290	296	0	1	295	11	284	282	3	1	278	146	132
Wassen	1220	136	128	264	134	156	4	0	152	30	122	156	7	0	149	65	84
Ausland-CH	9040	248	246	494	132	130	2	0	128	55	73	130	0	0	130	86	44
<b>Total</b>		<b>13'502</b>	<b>13'496</b>	<b>26'998</b>	<b>12'838</b>	<b>13'602</b>	<b>69</b>	<b>96</b>	<b>13'437</b>	<b>3'369</b>	<b>10'068</b>	<b>13'413</b>	<b>139</b>	<b>93</b>	<b>13'181</b>	<b>7'682</b>	<b>5'499</b>

Stimmbeteiligung

50.4 %

Stimmbeteiligung

49.7 %

<sup>1)</sup> Anzahl Stimmausweise, die den Gemeinden brieflich zugestellt wurden, unabhängig davon, ob zu allen oder nur zu einzelnen Vorlagen gestimmt wurde.

Ohne Gewähr! Das definitive Ergebnis wird im Amtsblatt Nr. 39 vom 30. September 2022 publiziert.

## Eidgenössische Volksabstimmung vom 25. September 2022

Gemeinden	BfS-Nr.	Anteil Männer	Anteil Frauen	total Stimm-berechtigte	brieflich Stimmende <sup>1)</sup>	3. Änderung des Bundesgesetzes über die Alters- und Hinterlassenenversicherung (AHV 21)						4. Änderung des Bundesgesetzes über die Verrechnungssteuer					
						Stimmende	leer	ungültig	gültige Stimmen	Ja	Nein	Stimmende	leer	ungültig	gültige Stimmen	Ja	Nein
Altdorf	1201	3'291	3'566	6'857	3'295	3'457	27	15	3'415	1'987	1'428	3'396	90	16	3'290	1'653	1'637
Andermatt	1202	477	471	948	471	493	6	0	487	284	203	483	12	0	471	269	202
Attinghausen	1203	670	620	1'290	605	627	6	8	613	377	236	607	14	8	585	316	269
Bürglen	1205	1'533	1'477	3'010	1'503	1'565	20	13	1'532	854	678	1'522	49	13	1'460	731	729
Erstfeld	1206	1'238	1'250	2'488	1'213	1'248	8	8	1'232	700	532	1'230	31	9	1'190	566	624
Flüelen	1207	735	704	1'439	673	714	2	7	705	400	305	709	13	7	689	355	334
Göschenen	1208	149	145	294	142	178	0	0	178	90	88	175	5	0	170	87	83
Gurtellen	1209	220	184	404	158	182	4	1	177	95	82	167	0	1	166	67	99
Hospental	1210	65	66	131	64	70	0	0	70	36	34	69	0	0	69	33	36
Isenthal	1211	194	174	368	208	215	18	1	196	114	82	215	29	1	185	75	110
Realp	1212	60	49	109	66	66	0	1	65	47	18	66	0	1	65	45	20
Schattdorf	1213	1'977	1'968	3'945	1'828	1'903	17	19	1'867	1'082	785	1'855	47	18	1'790	928	862
Seedorf	1214	698	732	1'430	651	683	8	10	665	356	309	676	21	9	646	302	344
Seelisberg	1215	253	259	512	266	290	10	1	279	169	110	284	18	1	265	140	125
Silenen	1216	792	764	1'556	681	710	6	4	700	378	322	700	33	4	663	302	361
Sisikon	1217	130	109	239	128	126	3	1	122	69	53	126	10	1	115	53	62
Spiringen	1218	349	321	670	330	346	2	4	340	181	159	341	8	4	329	137	192
Unterschächen	1219	287	263	550	290	283	3	1	279	167	112	262	6	1	255	122	133
Wassen	1220	136	128	264	134	156	8	0	148	72	76	156	8	0	148	48	100
Ausland-CH	9040	248	246	494	132	130	1	0	129	81	48	130	2	0	128	67	61
<b>Total</b>		<b>13'502</b>	<b>13'496</b>	<b>26'998</b>	<b>12'838</b>	<b>13'442</b>	<b>149</b>	<b>94</b>	<b>13'199</b>	<b>7'539</b>	<b>5'660</b>	<b>13'169</b>	<b>396</b>	<b>94</b>	<b>12'679</b>	<b>6'296</b>	<b>6'383</b>

Stimmbeteiligung

49.8 %

Stimmbeteiligung

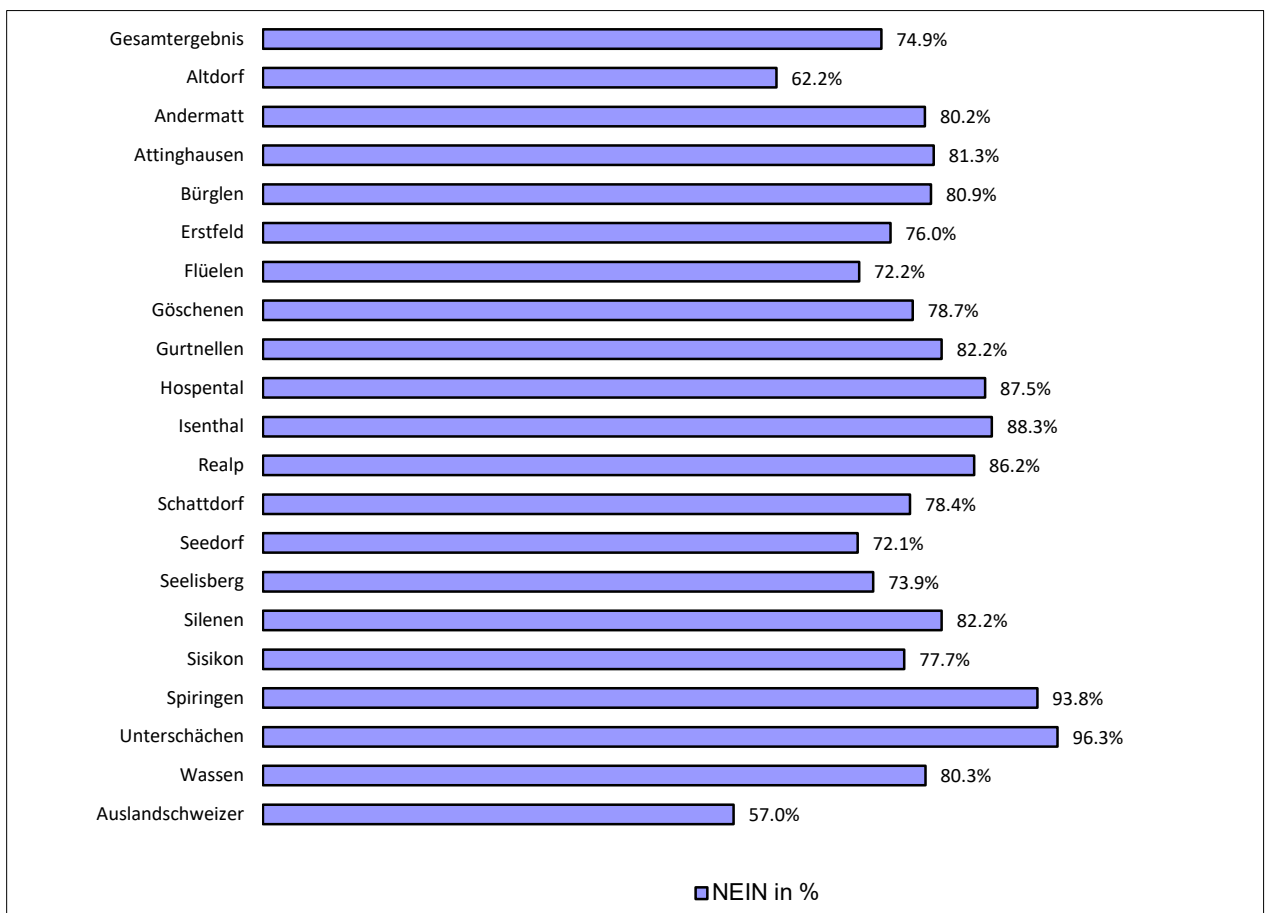
48.8 %

<sup>1)</sup> Anzahl Stimmausweise, die den Gemeinden brieflich zugestellt wurden, unabhängig davon, ob zu allen oder nur zu einzelnen Vorlagen gestimmt wurde.

Ohne Gewähr! Das definitive Ergebnis wird im Amtsblatt Nr. 39 vom 30. September 2022 publiziert.

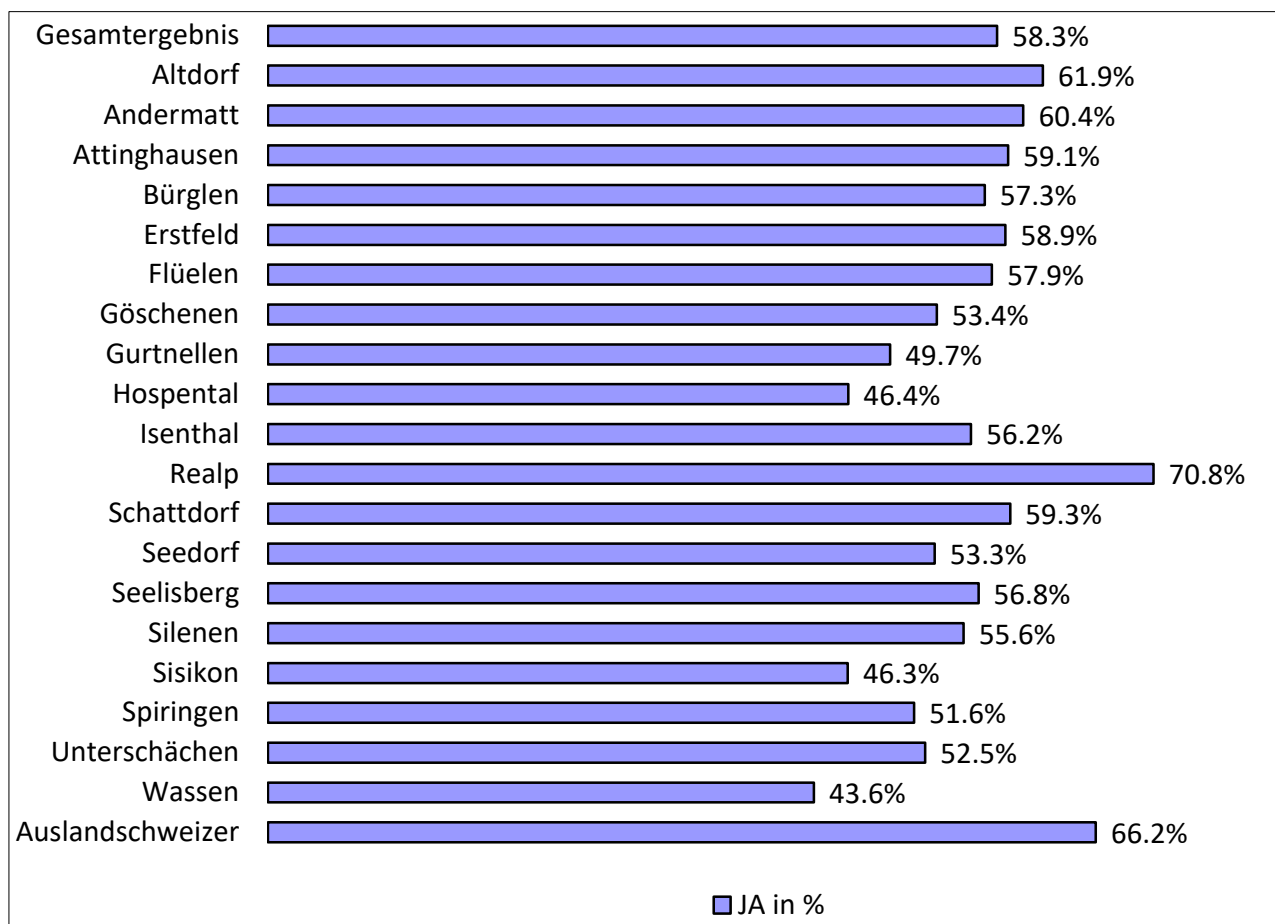
# Massentierhaltunginitiative

	<b>JA</b>	<b>NEIN</b>	<b>NEIN in %</b>	<b>Rang</b>	<b>Stimmberechtigt</b>	<b>Stimmeteiligung</b>	<b>in %</b>	<b>Rang Stimmeteiligung</b>
<b>Gesamtergebnis</b>	<b>3'369</b>	<b>10'068</b>	<b>74.9%</b>		<b>26'998</b>	<b>13'602</b>	<b>50.4%</b>	
Altdorf	1'298	2'137	62.2%	19	6'857	3'471	50.6%	12
Andermatt	97	393	80.2%	11	948	493	52.0%	11
Attinghausen	119	516	81.3%	8	1'290	644	49.9%	14
Bürglen	301	1'278	80.9%	9	3'010	1'599	53.1%	10
Erstfeld	297	942	76.0%	15	2'488	1'256	50.5%	13
Flüelen	196	510	72.2%	17	1'439	715	49.7%	15
Göschenen	37	137	78.7%	12	294	178	60.5%	2
Gurtellen	32	148	82.2%	7	404	182	45.0%	19
Hospental	9	63	87.5%	4	131	72	55.0%	6
Isenthal	25	189	88.3%	3	368	215	58.4%	4
Realp	9	56	86.2%	5	109	66	60.6%	1
Schattdorf	410	1'488	78.4%	13	3'945	1'923	48.7%	16
Seedorf	188	485	72.1%	18	1'430	687	48.0%	17
Seelisberg	74	210	73.9%	16	512	287	56.1%	5
Silenen	130	602	82.2%	6	1'556	738	47.4%	18
Sisikon	29	101	77.7%	14	239	131	54.8%	7
Spiringen	22	334	93.8%	2	670	363	54.2%	8
Unterschächen	11	284	96.3%	1	550	296	53.8%	9
Wassen	30	122	80.3%	10	264	156	59.1%	3
Auslandschweizer	55	73	57.0%	20	494	130	26.3%	20



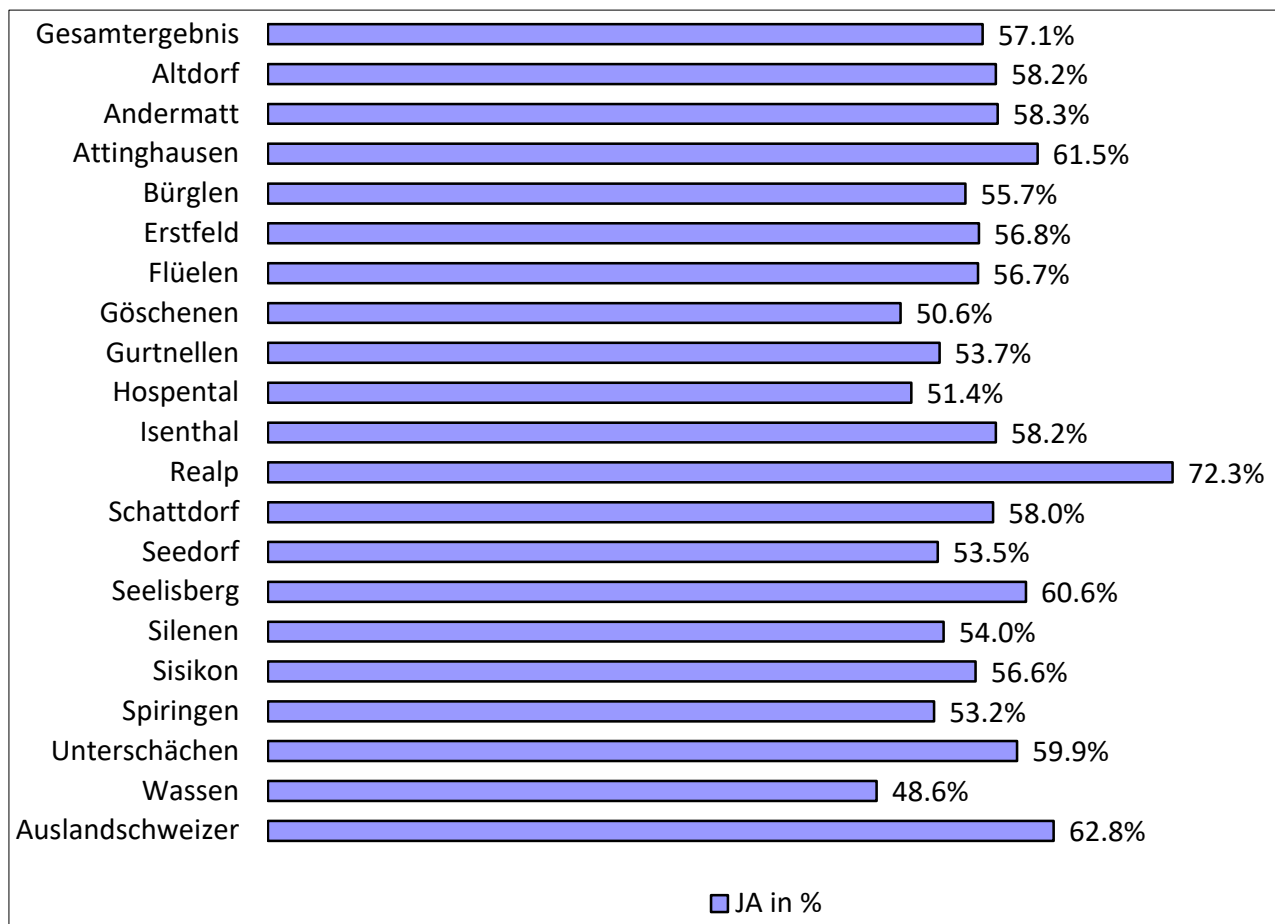
## Zusatzfinanzierung der AHV durch eine Erhöhung der Mehrwertsteuer

	JA	NEIN	JA in %	Rang	Stimmberechtigt	Stimmeteiligung	in %	Rang Stimmeteiligung
<b>Gesamtergebnis</b>	<b>7'682</b>	<b>5'499</b>	<b>58.3%</b>		<b>26'998</b>	<b>13'413</b>	<b>49.7%</b>	
Altdorf	2'106	1'295	61.9%	3	6'857	3'446	50.3%	12
Andermatt	294	193	60.4%	4	948	492	51.9%	8
Attinghausen	359	248	59.1%	6	1'290	621	48.1%	16
Bürglen	880	656	57.3%	9	3'010	1'559	51.8%	9
Erstfeld	725	505	58.9%	7	2'488	1'249	50.2%	13
Flüelen	412	300	57.9%	8	1'439	720	50.0%	14
Göschenen	93	81	53.4%	13	294	175	59.5%	2
Gurtellen	88	89	49.7%	17	404	180	44.6%	19
Hospental	32	37	46.4%	18	131	69	52.7%	7
Isenthal	109	85	56.2%	11	368	215	58.4%	4
Realp	46	19	70.8%	1	109	66	60.6%	1
Schattdorf	1'108	760	59.3%	5	3'945	1'901	48.2%	15
Seedorf	356	312	53.3%	14	1'430	684	47.8%	17
Seelisberg	159	121	56.8%	10	512	287	56.1%	5
Silenen	387	309	55.6%	12	1'556	710	45.6%	18
Sisikon	57	66	46.3%	19	239	126	52.7%	6
Spiringen	174	163	51.6%	16	670	345	51.5%	10
Unterschächen	146	132	52.5%	15	550	282	51.3%	11
Wassen	65	84	43.6%	20	264	156	59.1%	3
Auslandschweizer	86	44	66.2%	2	494	130	26.3%	20



## Änderung des Bundesgesetzes über die Alters- und Hinterlassenenversicherung (AHV 21)

	JA	NEIN	JA in %	Rang	Stimmberechtigt	Stimmeteiligung	in %	Rang Stimmeteiligung
<b>Gesamtergebnis</b>	<b>7'539</b>	<b>5'660</b>	<b>57.1%</b>		<b>26'998</b>	<b>13'442</b>	<b>49.8%</b>	
Altdorf	1'987	1'428	58.2%	7	6'857	3'457	50.4%	12
Andermatt	284	203	58.3%	6	948	493	52.0%	8
Attinghausen	377	236	61.5%	3	1'290	627	48.6%	15
Bürglen	854	678	55.7%	13	3'010	1'565	52.0%	9
Erstfeld	700	532	56.8%	10	2'488	1'248	50.2%	13
Flüelen	400	305	56.7%	11	1'439	714	49.6%	14
Göschenen	90	88	50.6%	19	294	178	60.5%	2
Gurtellen	95	82	53.7%	15	404	182	45.0%	19
Hospental	36	34	51.4%	18	131	70	53.4%	6
Isenthal	114	82	58.2%	8	368	215	58.4%	4
Realp	47	18	72.3%	1	109	66	60.6%	1
Schattdorf	1'082	785	58.0%	9	3'945	1'903	48.2%	16
Seedorf	356	309	53.5%	16	1'430	683	47.8%	17
Seelisberg	169	110	60.6%	4	512	290	56.6%	5
Silenen	378	322	54.0%	14	1'556	710	45.6%	18
Sisikon	69	53	56.6%	12	239	126	52.7%	7
Spiringen	181	159	53.2%	17	670	346	51.6%	10
Unterschächen	167	112	59.9%	5	550	283	51.5%	11
Wassen	72	76	48.6%	20	264	156	59.1%	3
Auslandschweizer	81	48	62.8%	2	494	130	26.3%	20



## Änderung des Bundesgesetzes über die Verrechnungssteuer

	JA	NEIN	NEIN in %	Rang	Stimmberechtigt	Stimmeteiligung	in %	Rang Stimmeteiligung
<b>Gesamtergebnis</b>	<b>6'296</b>	<b>6'383</b>	<b>50.3%</b>		<b>26'998</b>	<b>13'169</b>	<b>48.8%</b>	
Altdorf	1'653	1'637	49.8%	12	6'857	3'396	49.5%	11
Andermatt	269	202	42.9%	19	948	483	50.9%	8
Attinghausen	316	269	46.0%	18	1'290	607	47.1%	16
Bürglen	731	729	49.9%	11	3'010	1'522	50.6%	10
Erstfeld	566	624	52.4%	8	2'488	1'230	49.4%	12
Flüelen	355	334	48.5%	14	1'439	709	49.3%	13
Göschenen	87	83	48.8%	13	294	175	59.5%	2
Gurtellen	67	99	59.6%	2	404	167	41.3%	19
Hospental	33	36	52.2%	9	131	69	52.7%	7
Isenthal	75	110	59.5%	3	368	215	58.4%	4
Realp	45	20	30.8%	20	109	66	60.6%	1
Schattdorf	928	862	48.2%	15	3'945	1'855	47.0%	17
Seedorf	302	344	53.3%	7	1'430	676	47.3%	15
Seelisberg	140	125	47.2%	17	512	284	55.5%	5
Silenen	302	361	54.4%	5	1'556	700	45.0%	18
Sisikon	53	62	53.9%	6	239	126	52.7%	6
Spiringen	137	192	58.4%	4	670	341	50.9%	9
Unterschächen	122	133	52.2%	10	550	262	47.6%	14
Wassen	48	100	67.6%	1	264	156	59.1%	3
Auslandschweizer	67	61	47.7%	16	494	130	26.3%	20

