

Kantonale Volksabstimmung vom 25. September 2022

| Gemeinden | Bfs-Nr. | Anteil Männer | Anteil Frauen | total Stimm-berechtigte | brieflich Stimmende ¹⁾ | 1. Totalrevision des Gebäudversicherungsgesetzes | | | | | | 2. Totalrevision des Bildungsgesetzes | | | | | |
|---------------|---------|---------------|---------------|-------------------------|-----------------------------------|--|------------|-----------|-----------------|--------------|--------------|---------------------------------------|------------|-----------|-----------------|--------------|--------------|
| | | | | | | Stimmende | leer | ungültig | gültige Stimmen | Ja | Nein | Stimmende | leer | ungültig | gültige Stimmen | Ja | Nein |
| Altdorf | 1201 | 3'291 | 3'566 | 6'857 | 3'295 | 3'209 | 99 | 16 | 3'094 | 2'672 | 422 | 3'229 | 83 | 16 | 3'130 | 2'512 | 618 |
| Andermatt | 1202 | 477 | 471 | 948 | 471 | 472 | 18 | 0 | 454 | 361 | 93 | 472 | 18 | 0 | 454 | 341 | 113 |
| Attinghausen | 1203 | 670 | 620 | 1'290 | 605 | 584 | 9 | 4 | 571 | 450 | 121 | 585 | 10 | 4 | 571 | 366 | 205 |
| Bürglen | 1205 | 1'533 | 1'477 | 3'010 | 1'503 | 1'421 | 43 | 4 | 1'374 | 1'031 | 343 | 1'413 | 37 | 4 | 1'372 | 918 | 454 |
| Erstfeld | 1206 | 1'238 | 1'250 | 2'488 | 1'213 | 1'172 | 40 | 7 | 1'125 | 903 | 222 | 1'173 | 49 | 7 | 1'117 | 795 | 322 |
| Flüelen | 1207 | 735 | 704 | 1'439 | 673 | 679 | 16 | 6 | 657 | 517 | 140 | 681 | 21 | 6 | 654 | 476 | 178 |
| Göschenen | 1208 | 149 | 145 | 294 | 142 | 166 | 12 | 0 | 154 | 106 | 48 | 168 | 14 | 0 | 154 | 105 | 49 |
| Gurtellen | 1209 | 220 | 184 | 404 | 158 | 170 | 7 | 0 | 163 | 100 | 63 | 166 | 10 | 0 | 156 | 80 | 76 |
| Hospental | 1210 | 65 | 66 | 131 | 64 | 63 | 1 | 0 | 62 | 32 | 30 | 63 | 1 | 0 | 62 | 37 | 25 |
| Isenthal | 1211 | 194 | 174 | 368 | 208 | 215 | 42 | 1 | 172 | 117 | 55 | 215 | 38 | 1 | 176 | 112 | 64 |
| Realp | 1212 | 60 | 49 | 109 | 66 | 66 | 0 | 1 | 65 | 59 | 6 | 66 | 7 | 1 | 58 | 54 | 4 |
| Schattdorf | 1213 | 1'977 | 1'968 | 3'945 | 1'828 | 1'787 | 54 | 15 | 1'718 | 1'379 | 339 | 1'796 | 59 | 16 | 1'721 | 1'244 | 477 |
| Seedorf | 1214 | 698 | 732 | 1'430 | 651 | 646 | 19 | 8 | 619 | 510 | 109 | 637 | 19 | 7 | 611 | 445 | 166 |
| Seelisberg | 1215 | 253 | 259 | 512 | 266 | 256 | 11 | 2 | 243 | 187 | 56 | 255 | 12 | 2 | 241 | 166 | 75 |
| Silenen | 1216 | 792 | 764 | 1'556 | 681 | 658 | 24 | 1 | 633 | 471 | 162 | 659 | 28 | 1 | 630 | 401 | 229 |
| Sisikon | 1217 | 130 | 109 | 239 | 128 | 112 | 9 | 0 | 103 | 84 | 19 | 111 | 4 | 0 | 107 | 72 | 35 |
| Spiringen | 1218 | 349 | 321 | 670 | 330 | 311 | 10 | 2 | 299 | 175 | 124 | 310 | 10 | 2 | 298 | 151 | 147 |
| Unterschächen | 1219 | 287 | 263 | 550 | 290 | 241 | 5 | 1 | 235 | 159 | 76 | 243 | 5 | 1 | 237 | 125 | 112 |
| Wassen | 1220 | 136 | 128 | 264 | 134 | 156 | 13 | 0 | 143 | 98 | 45 | 156 | 17 | 0 | 139 | 67 | 72 |
| Total | | 13'254 | 13'250 | 26'504 | 12'706 | 12'384 | 432 | 68 | 11'884 | 9'411 | 2'473 | 12'398 | 442 | 68 | 11'888 | 8'467 | 3'421 |

Stimmbeteiligung: 46.7 %

Stimmbeteiligung: 46.8 %

¹⁾ Anzahl Stimmausweise, die den Gemeinden brieflich zugestellt wurden, unabhängig davon, ob zu allen oder nur zu einzelnen Vorlagen gestimmt wurde.

Ohne Gewähr! Das definitive Ergebnis wird im Amtsblatt Nr. 39 vom 30. September 2022 publiziert.

Kantonale Volksabstimmung vom 25. September 2022

| Gemeinden | Bfs-Nr. | Anteil Männer | Anteil Frauen | total Stimm-berechtigte | brieflich Stimmende ¹⁾ | 3. Kredit für das Hochwasserschutzprojekt Erstfeld innerorts | | | | | | 4. Kredit für die Nebenbauten auf dem Areal des Kantonsspitals Uri | | | | | |
|---------------|---------|---------------|---------------|-------------------------|-----------------------------------|--|------------|-----------|-----------------|---------------|--------------|--|------------|-----------|-----------------|--------------|--------------|
| | | | | | | Stimmende | leer | ungültig | gültige Stimmen | Ja | Nein | Stimmende | leer | ungültig | gültige Stimmen | Ja | Nein |
| Altdorf | 1201 | 3'291 | 3'566 | 6'857 | 3'295 | 3'235 | 62 | 16 | 3'157 | 2'790 | 367 | 3'266 | 42 | 16 | 3'208 | 2'518 | 690 |
| Andermatt | 1202 | 477 | 471 | 948 | 471 | 472 | 16 | 0 | 456 | 384 | 72 | 475 | 14 | 0 | 461 | 352 | 109 |
| Attinghausen | 1203 | 670 | 620 | 1'290 | 605 | 595 | 4 | 4 | 587 | 492 | 95 | 600 | 6 | 4 | 590 | 391 | 199 |
| Bürglen | 1205 | 1'533 | 1'477 | 3'010 | 1'503 | 1'434 | 23 | 4 | 1'407 | 1'170 | 237 | 1'431 | 15 | 4 | 1'412 | 1'000 | 412 |
| Erstfeld | 1206 | 1'238 | 1'250 | 2'488 | 1'213 | 1'192 | 14 | 8 | 1'170 | 1'047 | 123 | 1'181 | 32 | 8 | 1'141 | 861 | 280 |
| Flüelen | 1207 | 735 | 704 | 1'439 | 673 | 681 | 11 | 6 | 664 | 563 | 101 | 686 | 13 | 6 | 667 | 495 | 172 |
| Göschenen | 1208 | 149 | 145 | 294 | 142 | 169 | 9 | 1 | 159 | 124 | 35 | 169 | 9 | 0 | 160 | 129 | 31 |
| Gurtellen | 1209 | 220 | 184 | 404 | 158 | 171 | 7 | 0 | 164 | 126 | 38 | 171 | 8 | 0 | 163 | 108 | 55 |
| Hospental | 1210 | 65 | 66 | 131 | 64 | 64 | 0 | 0 | 64 | 49 | 15 | 66 | 1 | 0 | 65 | 50 | 15 |
| Isenthal | 1211 | 194 | 174 | 368 | 208 | 215 | 38 | 1 | 176 | 140 | 36 | 215 | 31 | 1 | 183 | 124 | 59 |
| Realp | 1212 | 60 | 49 | 109 | 66 | 66 | 2 | 1 | 63 | 60 | 3 | 66 | 3 | 1 | 62 | 57 | 5 |
| Schattdorf | 1213 | 1'977 | 1'968 | 3'945 | 1'828 | 1'795 | 43 | 15 | 1'737 | 1'487 | 250 | 1'808 | 37 | 15 | 1'756 | 1'299 | 457 |
| Seedorf | 1214 | 698 | 732 | 1'430 | 651 | 649 | 17 | 7 | 625 | 522 | 103 | 658 | 16 | 7 | 635 | 466 | 169 |
| Seelisberg | 1215 | 253 | 259 | 512 | 266 | 254 | 11 | 2 | 241 | 199 | 42 | 254 | 9 | 2 | 243 | 182 | 61 |
| Silenen | 1216 | 792 | 764 | 1'556 | 681 | 668 | 11 | 1 | 656 | 527 | 129 | 666 | 15 | 1 | 650 | 503 | 147 |
| Sisikon | 1217 | 130 | 109 | 239 | 128 | 109 | 1 | 0 | 108 | 92 | 16 | 112 | 1 | 0 | 111 | 82 | 29 |
| Spiringen | 1218 | 349 | 321 | 670 | 330 | 313 | 11 | 2 | 300 | 225 | 75 | 312 | 8 | 2 | 302 | 182 | 120 |
| Unterschächen | 1219 | 287 | 263 | 550 | 290 | 245 | 7 | 1 | 237 | 194 | 43 | 248 | 4 | 1 | 243 | 175 | 68 |
| Wassen | 1220 | 136 | 128 | 264 | 134 | 156 | 12 | 0 | 144 | 103 | 41 | 156 | 13 | 0 | 143 | 86 | 57 |
| Total | | 13'254 | 13'250 | 26'504 | 12'706 | 12'483 | 299 | 69 | 12'115 | 10'294 | 1'821 | 12'540 | 277 | 68 | 12'195 | 9'060 | 3'135 |

Stimmbeteiligung: 47.1 %

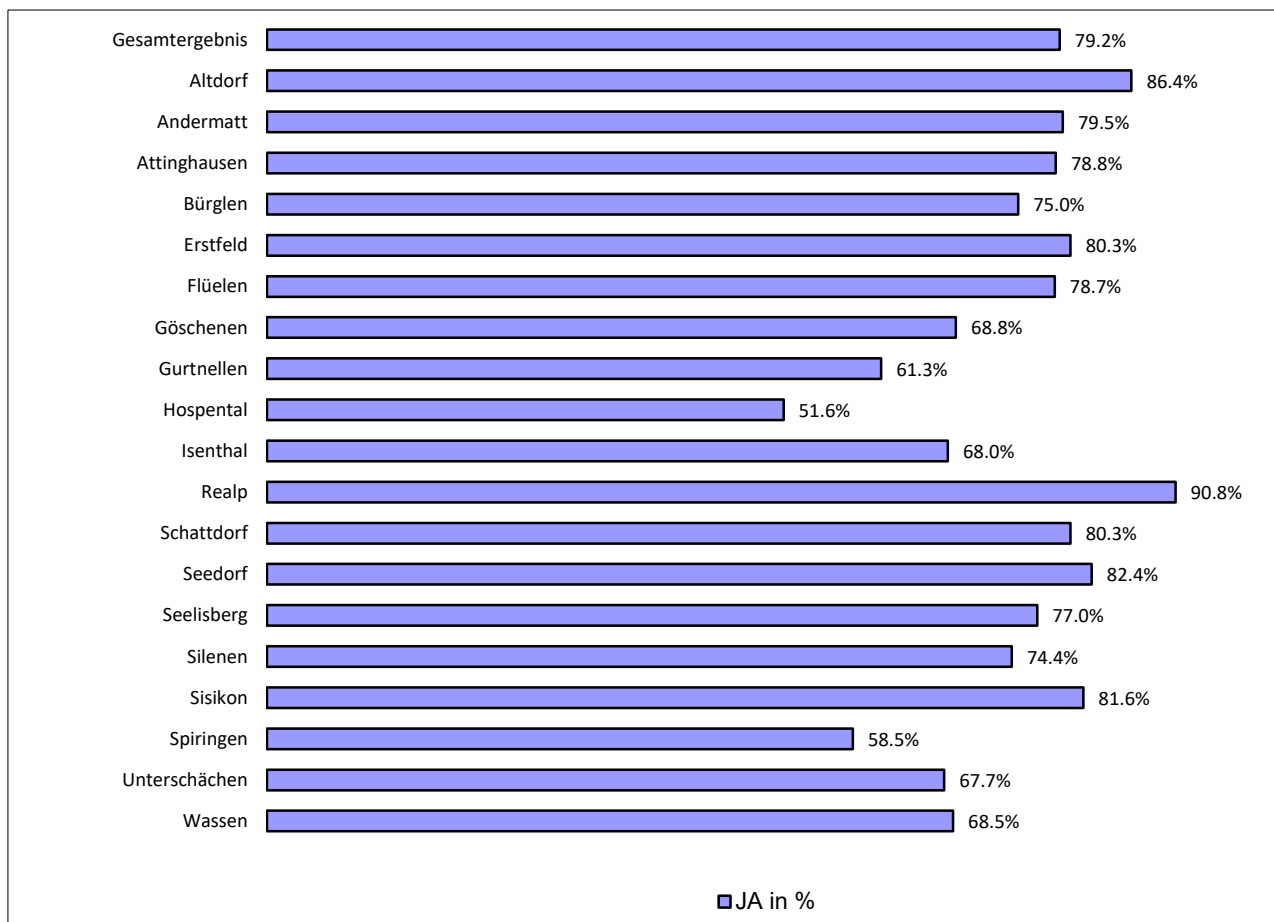
Stimmbeteiligung: 47.3 %

¹⁾ Anzahl Stimmausweise, die den Gemeinden brieflich zugestellt wurden, unabhängig davon, ob zu allen oder nur zu einzelnen Vorlagen gestimmt wurde.

Ohne Gewähr! Das definitive Ergebnis wird im Amtsblatt Nr. 39 vom 30. September 2022 publiziert.

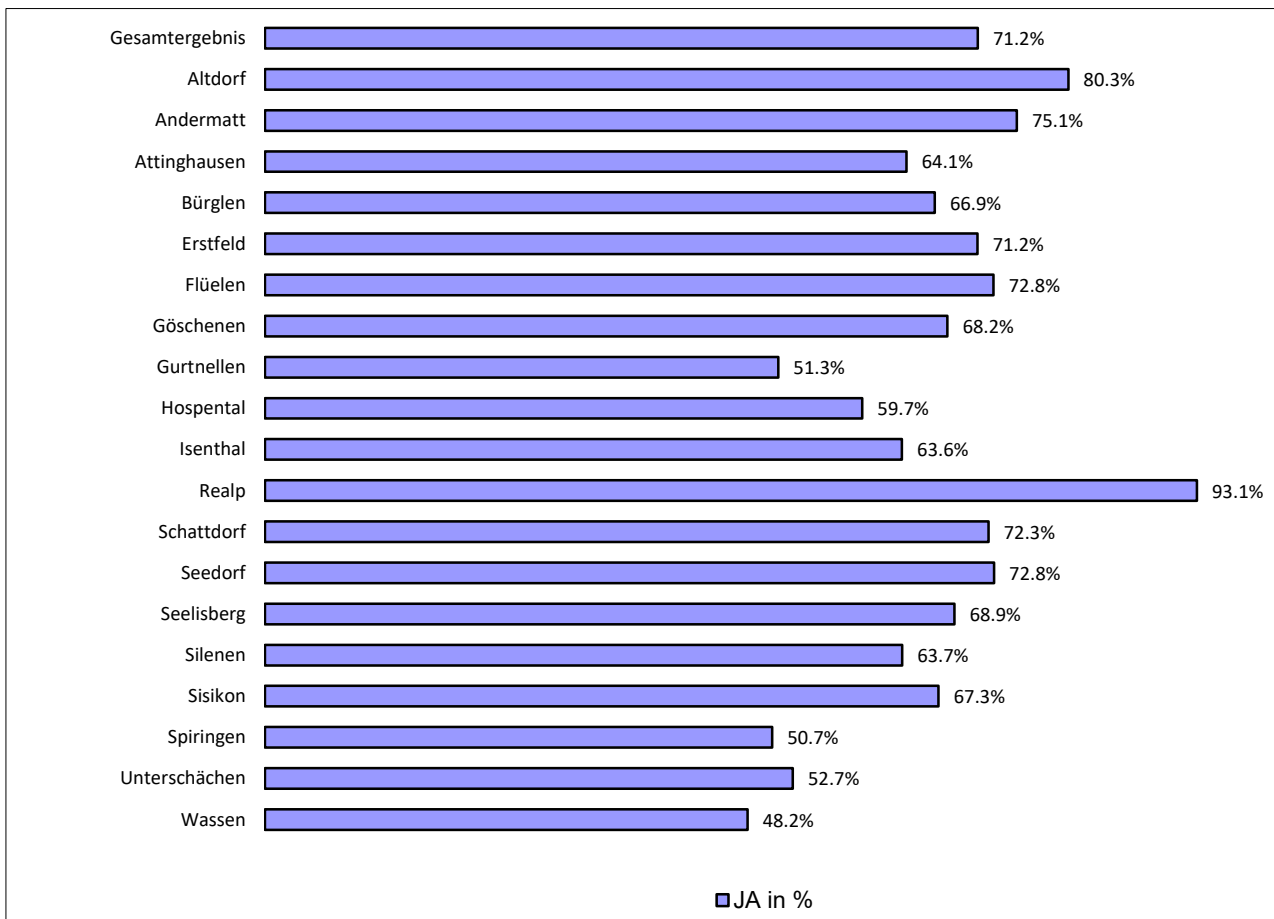
Totalrevision des Gebäudversicherungsgesetzes

| | JA | NEIN | JA in % | Rang | Stimmberechtigt | Stimmeteiligung | in % | Rang Stimmeteiligung |
|-----------------------|--------------|--------------|--------------|------|-----------------|-----------------|--------------|----------------------|
| Gesamtergebnis | 9'411 | 2'473 | 79.2% | | 26'504 | 12'384 | 46.7% | |
| Altdorf | 2'672 | 422 | 86.4% | 2 | 6'857 | 3'209 | 46.8% | 12 |
| Andermatt | 361 | 93 | 79.5% | 7 | 948 | 472 | 49.8% | 6 |
| Attinghausen | 450 | 121 | 78.8% | 8 | 1'290 | 584 | 45.3% | 15 |
| Bürglen | 1'031 | 343 | 75.0% | 11 | 3'010 | 1'421 | 47.2% | 8 |
| Erstfeld | 903 | 222 | 80.3% | 6 | 2'488 | 1'172 | 47.1% | 10 |
| Flüelen | 517 | 140 | 78.7% | 9 | 1'439 | 679 | 47.2% | 9 |
| Göschenen | 106 | 48 | 68.8% | 13 | 294 | 166 | 56.5% | 4 |
| Gurtellen | 100 | 63 | 61.3% | 17 | 404 | 170 | 42.1% | 19 |
| Hospental | 32 | 30 | 51.6% | 19 | 131 | 63 | 48.1% | 7 |
| Isenthal | 117 | 55 | 68.0% | 15 | 368 | 215 | 58.4% | 3 |
| Realp | 59 | 6 | 90.8% | 1 | 109 | 66 | 60.6% | 1 |
| Schattdorf | 1'379 | 339 | 80.3% | 5 | 3'945 | 1'787 | 45.3% | 14 |
| Seedorf | 510 | 109 | 82.4% | 3 | 1'430 | 646 | 45.2% | 16 |
| Seelisberg | 187 | 56 | 77.0% | 10 | 512 | 256 | 50.0% | 5 |
| Silenen | 471 | 162 | 74.4% | 12 | 1'556 | 658 | 42.3% | 18 |
| Sisikon | 84 | 19 | 81.6% | 4 | 239 | 112 | 46.9% | 11 |
| Spiringen | 175 | 124 | 58.5% | 18 | 670 | 311 | 46.4% | 13 |
| Unterschächen | 159 | 76 | 67.7% | 16 | 550 | 241 | 43.8% | 17 |
| Wassen | 98 | 45 | 68.5% | 14 | 264 | 156 | 59.1% | 2 |



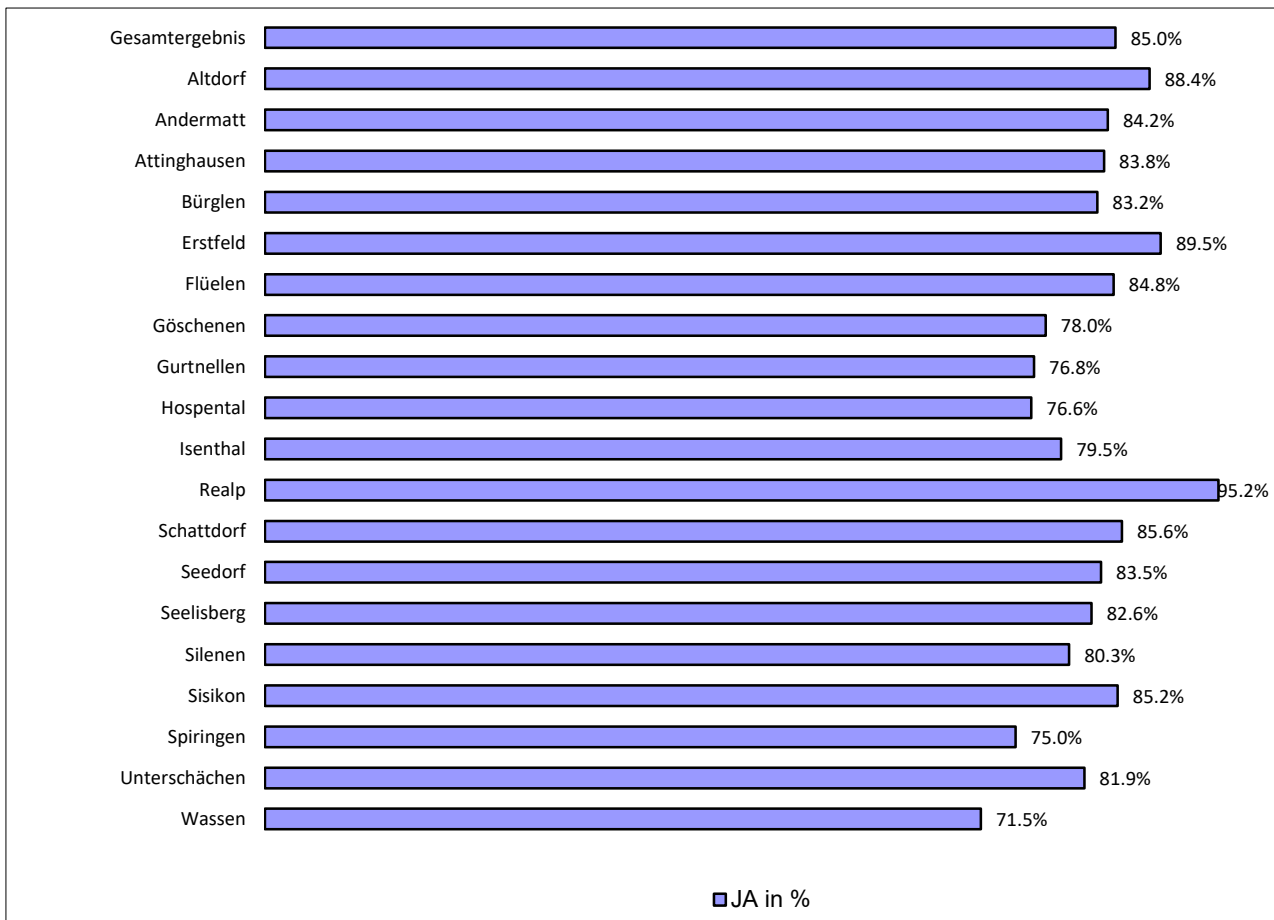
Totalrevision des Bildungsgesetzes

| | JA | NEIN | JA in % | Rang | Stimmberechtigt | Stimmeteiligung | in % | Rang Stimmeteiligung |
|-----------------------|--------------|--------------|--------------|------|-----------------|-----------------|--------------|----------------------|
| Gesamtergebnis | 8'467 | 3'421 | 71.2% | | 26'504 | 12'398 | 46.8% | |
| Altdorf | 2'512 | 618 | 80.3% | 2 | 6'857 | 3'229 | 47.1% | 10 |
| Andermatt | 341 | 113 | 75.1% | 3 | 948 | 472 | 49.8% | 6 |
| Attinghausen | 366 | 205 | 64.1% | 12 | 1'290 | 585 | 45.3% | 15 |
| Bürglen | 918 | 454 | 66.9% | 11 | 3'010 | 1'413 | 46.9% | 11 |
| Erstfeld | 795 | 322 | 71.2% | 7 | 2'488 | 1'173 | 47.1% | 9 |
| Flüelen | 476 | 178 | 72.8% | 5 | 1'439 | 681 | 47.3% | 8 |
| Göschenen | 105 | 49 | 68.2% | 9 | 294 | 168 | 57.1% | 4 |
| Gurtellen | 80 | 76 | 51.3% | 17 | 404 | 166 | 41.1% | 19 |
| Hospental | 37 | 25 | 59.7% | 15 | 131 | 63 | 48.1% | 7 |
| Isenthal | 112 | 64 | 63.6% | 14 | 368 | 215 | 58.4% | 3 |
| Realp | 54 | 4 | 93.1% | 1 | 109 | 66 | 60.6% | 1 |
| Schattdorf | 1'244 | 477 | 72.3% | 6 | 3'945 | 1'796 | 45.5% | 14 |
| Seedorf | 445 | 166 | 72.8% | 4 | 1'430 | 637 | 44.5% | 16 |
| Seelisberg | 166 | 75 | 68.9% | 8 | 512 | 255 | 49.8% | 5 |
| Silenen | 401 | 229 | 63.7% | 13 | 1'556 | 659 | 42.4% | 18 |
| Sisikon | 72 | 35 | 67.3% | 10 | 239 | 111 | 46.4% | 12 |
| Spiringen | 151 | 147 | 50.7% | 18 | 670 | 310 | 46.3% | 13 |
| Unterschächen | 125 | 112 | 52.7% | 16 | 550 | 243 | 44.2% | 17 |
| Wassen | 67 | 72 | 48.2% | 19 | 264 | 156 | 59.1% | 2 |



Kredit für das Hochwasserschutzprojekt Erstfeld innerorts

| | <i>JA</i> | <i>NEIN</i> | <i>JA in %</i> | <i>Rang</i> | <i>Stimmberechtigt</i> | <i>Stimmeteiligung</i> | <i>in %</i> | <i>Rang Stimmeteiligung</i> |
|-----------------------|---------------|--------------|----------------|-------------|------------------------|------------------------|--------------|-----------------------------|
| Gesamtergebnis | 10'294 | 1'821 | 85.0% | | 26'504 | 12'483 | 47.1% | |
| Altdorf | 2'790 | 367 | 88.4% | 3 | 6'857 | 3'235 | 47.2% | 11 |
| Andermatt | 384 | 72 | 84.2% | 7 | 948 | 472 | 49.8% | 5 |
| Attinghausen | 492 | 95 | 83.8% | 8 | 1'290 | 595 | 46.1% | 13 |
| Bürglen | 1'170 | 237 | 83.2% | 10 | 3'010 | 1'434 | 47.6% | 9 |
| Erstfeld | 1'047 | 123 | 89.5% | 2 | 2'488 | 1'192 | 47.9% | 8 |
| Flüelen | 563 | 101 | 84.8% | 6 | 1'439 | 681 | 47.3% | 10 |
| Göschenen | 124 | 35 | 78.0% | 15 | 294 | 169 | 57.5% | 4 |
| Gurtellen | 126 | 38 | 76.8% | 16 | 404 | 171 | 42.3% | 19 |
| Hospental | 49 | 15 | 76.6% | 17 | 131 | 64 | 48.9% | 7 |
| Isenthal | 140 | 36 | 79.5% | 14 | 368 | 215 | 58.4% | 3 |
| Realp | 60 | 3 | 95.2% | 1 | 109 | 66 | 60.6% | 1 |
| Schattdorf | 1'487 | 250 | 85.6% | 4 | 3'945 | 1'795 | 45.5% | 15 |
| Seedorf | 522 | 103 | 83.5% | 9 | 1'430 | 649 | 45.4% | 16 |
| Seelisberg | 199 | 42 | 82.6% | 11 | 512 | 254 | 49.6% | 6 |
| Silenen | 527 | 129 | 80.3% | 13 | 1'556 | 668 | 42.9% | 18 |
| Sisikon | 92 | 16 | 85.2% | 5 | 239 | 109 | 45.6% | 14 |
| Spiringen | 225 | 75 | 75.0% | 18 | 670 | 313 | 46.7% | 12 |
| Unterschächen | 194 | 43 | 81.9% | 12 | 550 | 245 | 44.5% | 17 |
| Wassen | 103 | 41 | 71.5% | 19 | 264 | 156 | 59.1% | 2 |



Kredit für die Nebenbauten auf dem Areal des Kantonsspitals Uri

| | JA | NEIN | JA in % | Rang | Stimmberechtigt | Stimmeteiligung | in % | Rang Stimmeteiligung |
|-----------------------|--------------|--------------|--------------|------|-----------------|-----------------|--------------|----------------------|
| Gesamtergebnis | 9'060 | 3'135 | 74.3% | | 26'504 | 12'540 | 47.3% | |
| Altdorf | 2'518 | 690 | 78.5% | 3 | 6'857 | 3'266 | 47.6% | 9 |
| Andermatt | 352 | 109 | 76.4% | 6 | 948 | 475 | 50.1% | 6 |
| Attinghausen | 391 | 199 | 66.3% | 16 | 1'290 | 600 | 46.5% | 14 |
| Bürglen | 1'000 | 412 | 70.8% | 14 | 3'010 | 1'431 | 47.5% | 10 |
| Erstfeld | 861 | 280 | 75.5% | 7 | 2'488 | 1'181 | 47.5% | 11 |
| Flüelen | 495 | 172 | 74.2% | 9 | 1'439 | 686 | 47.7% | 8 |
| Göschenen | 129 | 31 | 80.6% | 2 | 294 | 169 | 57.5% | 4 |
| Gurtellen | 108 | 55 | 66.3% | 17 | 404 | 171 | 42.3% | 19 |
| Hospental | 50 | 15 | 76.9% | 5 | 131 | 66 | 50.4% | 5 |
| Isenthal | 124 | 59 | 67.8% | 15 | 368 | 215 | 58.4% | 3 |
| Realp | 57 | 5 | 91.9% | 1 | 109 | 66 | 60.6% | 1 |
| Schattdorf | 1'299 | 457 | 74.0% | 10 | 3'945 | 1'808 | 45.8% | 16 |
| Seedorf | 466 | 169 | 73.4% | 12 | 1'430 | 658 | 46.0% | 15 |
| Seelisberg | 182 | 61 | 74.9% | 8 | 512 | 254 | 49.6% | 7 |
| Silenen | 503 | 147 | 77.4% | 4 | 1'556 | 666 | 42.8% | 18 |
| Sisikon | 82 | 29 | 73.9% | 11 | 239 | 112 | 46.9% | 12 |
| Spiringen | 182 | 120 | 60.3% | 18 | 670 | 312 | 46.6% | 13 |
| Unterschächen | 175 | 68 | 72.0% | 13 | 550 | 248 | 45.1% | 17 |
| Wassen | 86 | 57 | 60.1% | 19 | 264 | 156 | 59.1% | 2 |

