



FINANZDIREKTION

Kantonsrechnung 2008

Inhaltsverzeichnis

Bericht	Seite	Verpflichtungskreditkontrolle	68
Überblick		- Mehrjährige freie Ausgaben	
- Ergebnis	3	- Kreditbewilligung durch Volk	69
- Gesamtbeurteilung	4	- Kreditbewilligung durch Landrat	70
- Amt für Betrieb Nationalstrassen	5	- Mehrjährige gebundene Ausgaben	
- Finanzkompetenzen des Regierungsrates	5	- Kreditbewilligung durch Landrat	72
- Bund - Kanton	6		
- Erträge aus Leistungsabhängiger Schwerverkehrsabgabe (LSVA)	6	Verwaltungsrechnung	
- Gewinnanteile Swisslos und Sport-Toto	6	Ergebnisse	77
- Verwaltungsrechnung	7	Laufende Rechnung	
- Funktionale Darstellung der Ausgaben und Einnahmen	8	Institutionelle Gliederung	81
		Zusammenzug nach Direktionen	83
Vergleich Rechnung mit Voranschlag 2008		10 Landrat	85
- Allgemein	10	20 Regierungsrat und Landammannamt	86
- Funktionale Gliederung	10	21 Baudirektion	89
- Artengliederung		22 Bildungs- und Kulturdirektion	100
- Aufwand Laufende Rechnung	15	23 Finanzdirektion	110
- Ertrag Laufende Rechnung	17	24 Gesundheits-, Sozial- und Umweltdirektion	119
- Ausgaben Investitionsrechnung	19	25 Justizdirektion	127
- Einnahmen Investitionsrechnung	20	26 Sicherheitsdirektion	136
- Abweichungsbegründungen ab Fr. 75'000		27 Volkswirtschaftsdirektion	148
- Laufende Rechnung	21	30 Gerichte	160
- Investitionsrechnung	44		
Investitionen und Selbstfinanzierung	53	Investitionsrechnung	
Bestandesrechnung		Institutionelle Gliederung	165
- Bilanz	54	Zusammenzug nach Direktionen	167
- Finanzierungsausweis	54	50 Regierungsrat und Landammannamt	169
- Nettovermögen / Nettolast	56	51 Baudirektion	170
Gewinnanteile Swisslos und Sport-Toto (Verwendung Beträge)	57	52 Bildungs- und Kulturdirektion	173
- Lotteriefonds	58	53 Finanzdirektion	174
- Sportfonds	63	54 Gesundheits-, Sozial- und Umweltdirektion	175
		55 Justizdirektion	176
		56 Sicherheitsdirektion	177
		57 Volkswirtschaftsdirektion	179

Bestandesrechnung

Seite

Bilanz	183
Eventual- und andere Verpflichtungen	186
Eventualguthaben	187
Verpflichtungen gegenüber Dritten	188

Verwaltungen unter kantonaler Aufsicht

Legate und Stiftungen

Muheim'sche Stiftungen	
- Primarschul- und Gemütskrankenfonds	191
- Stipendienfonds und kantonale Jugendbibliothek	192
Fideikommiss-Stiftungen	
- Apro'sche	193
- Beroldingische	194
Dr. Franz Häfliger-Stiftung	195

Selbständige und unselbständige öffentliche Anstalten und Kassen

Kantonale Arbeitslosenkasse Uri	196
---------------------------------	-----

Übersichten

Seite

Institutionelle Gliederung	199
Artengliederung	200
Funktionale Gliederung	207
Anteil der Bundesbeiträge an den konsolidierten Gesamtausgaben	210
Betriebsabrechnung Amt für Tiefbau	211
Kantonssteuern 2008 nach Gemeinden	212
Kapitalanlagen Finanzvermögen	213
Kapitalanlagen Verwaltungsvermögen	214
Liegenschaften Finanzvermögen	216
Liegenschaften Verwaltungsvermögen	218
Spezialfinanzierungen und Spezialfonds	222
Spenden, Vorfinanzierungen, Pauschalabgeltungen Bund und Eigenkapital	223
Strassen- und Wasserbau (kumulierte Ausgaben, Einnahmen und Abschreibungen)	224
Investitionsbeiträge (kumulierte Ausgaben, Einnahmen und Abschreibungen)	226
Rechnungsergebnisse seit 1990	228

Bericht des Regierungsrates an den Landrat zur Kantonsrechnung 2008

vom 31. März 2009

In Ausführung von Artikel 97 Absatz 2 Buchstabe g der Kantonsverfassung und Artikel 38 der Verordnung über den Finanzhaushalt des Kantons Uri legt der Regierungsrat dem Landrat die Kantonsrechnung 2008 mit folgendem Bericht zur Genehmigung vor.

1 ÜBERBLICK

1.1 Ergebnis

	Rechnung 2008		Voranschlag 2008		Rechnung 2007	
	Soll	Haben	Soll	Haben	Soll	Haben
<i>Laufende Rechnung</i>						
Total Aufwand	367'543'046		373'320'197		328'072'021	
Total Ertrag		393'441'942		373'538'370		366'879'597
Ertragsüberschuss	25'898'896		218'173		38'807'576	
<i>Investitionsrechnung</i>						
Total Ausgaben	122'645'823		125'232'600		188'862'766	
Total Einnahmen		85'031'501		88'834'320		148'394'934
Nettoinvestitionszunahme		37'614'322		36'398'280		40'467'832
<i>Finanzierung</i>						
Nettoinvestitionszunahme	37'614'322		36'398'280		40'467'832	
Abschreibungen		45'006'319		44'605'400		17'013'424
Ertragsüberschuss Laufende Rechnung		25'898'896		218'173		38'807'576
Finanzierungsüberschuss	33'290'893		8'425'293		15'353'168	

1.2 Gesamtbeurteilung

Die Laufende Rechnung 2008 schliesst mit einem Ertragsüberschuss von 25.9 Mio. Franken und damit 25.7 Mio. Franken besser als budgetiert ab. Diese positive Abweichung setzt sich einerseits aus Mehrerträgen von 19.9 Mio. Franken und Minderaufwendungen von 5.8 Mio. Franken zusammen.

Der Aufwand beträgt in der Kantonsrechnung 2008 brutto 367.5 Mio. Franken. Das sind 5.8 Mio. Franken oder 1.6 Prozent weniger als budgetiert. Zu den Einsparungen beigetragen haben insbesondere mit 1.2 Mio. Franken die Auflösung von Rückstellungen im Personalbereich, mit 1.0 Mio. Franken die Beiträge an die ausserkantonalen Spitalbehandlungen, mit 0.8 Mio. Franken die Beiträge an Prämienverbilligung in der Krankenversicherung und mit 0.6 Mio. Franken die Ergänzungsleistungen AHV und IV. Auf vielen weiteren Aufwandpositionen resultierten kleinere Mehr- oder Minderaufwendungen, die das Ergebnis zusätzlich um 2.2 Mio. Franken verbessern.

Auf der Ertragsseite stehen 393.4 Mio. Franken in der Kantonsrechnung 2008. Das sind 19.9 Mio. Franken oder 5.3 Prozent mehr als budgetiert. Die Verbesserung resultiert vor allem aus Mehrerträgen beim Mineralölsteuerertrag und bei den Strassenverkehrsabgaben von 4.8 Mio. Franken, bei den Steuern von 4.1 Mio. Franken, aus der Neubewertung der Fahrzeuge und Geräte von 3.8 Mio. Franken als Folge der Neuorganisation des Amtes für Betrieb Nationalstrassen (Auftrag des Bundes an Kanton), beim interkantonalen Finanzausgleich von 3.7 Mio. Franken, bei den Festgeldanlagen von 1.1 Mio. Franken und beim Bundesbeitrag für Berufsbildung und Mittelschulen von 0.6 Mio. Franken. Auf zahlreichen weiteren Ertragspositionen resultierten kleinere Abweichungen, die insgesamt zu einer Verbesserung von 1.8 Mio. Franken führen.

Die Bruttoinvestitionen der Investitionsrechnung belaufen sich auf 122.6 Mio. Franken und unterschreiten damit das Budget um 2.6 Mio. Franken. Die Nettoinvestitionen fallen mit 37.6 Mio. Franken um 1.2 Mio. Franken höher aus als budgetiert. Brutto wurden 79.2 Mio. Franken bei den Nationalstrassen, 11.5 Mio. Franken bei den Kantonsstrassen, 7.4 Mio. Franken beim Hochwasserschutz, 3.5 Mio. Franken bei den Gebäuden, 3.2 Mio. Franken beim Forst, 3.0 Mio. Franken beim Sicherheitsfunknetz POLYCOM, 2.9 Mio. Franken im Kantonsspital Uri, 2.3 Mio. Franken beim Gewässerschutz und 2.2 Mio. Franken bei der Landwirtschaft investiert.

Der Selbstfinanzierungsgrad, das heisst die Deckung der Nettoinvestitionen, erreicht 188.5 Prozent und liegt damit 65.4 Prozentpunkte über dem Budget (123.1 Prozent). Im Jahr 2008 nimmt die Nettolast von 11.9 Mio. Franken um 34.1 Mio. Franken ab und es resultiert somit eine negative Nettolast bzw. ein Nettovermögen von 22.2 Mio. Franken. Folglich wird aus einer Pro-Kopf-Verschuldung von 340 Franken ein Pro-Kopf-Guthaben von 630 Franken.

Der Regierungsrat wertet das Ergebnis der Kantonsrechnung 2008 als sehr erfreulich. Er weist aber darauf hin, dass sich diese gute Finanzlage durch die künftigen Steuerausfälle aufgrund der Steuergesetzrevision 2008, durch Auswirkungen aus der aktuellen Finanz- und Wirtschaftskrise sowie weiteren sehr grossen Aufgaben und damit verbundene Ausgaben in kurzer Zeit wieder markant verschlechtern kann.

1.3 Amt für Betrieb Nationalstrassen

Das Amt für Betrieb Nationalstrassen (AfBN) hat mit dem Rechnungsjahr 2008 sein erstes Geschäftsjahr mit eigener Buchführung abgeschlossen. Die Jahresrechnung des AfBN wird in den Kostenstellen 2116 und 5119 in die Kantonsrechnung integriert.

Das Amt schliesst die Jahresrechnung 2008 mit einem Überschuss von rund CHF 3.8 Mio. ab. In der Kantonsrechnung hat dieser Überschuss als Folge der Einlage in die Spezialfinanzierung AfBN keine Auswirkungen auf den Saldo der Laufenden Rechnung. Vom ASTRA wurden im 2008 wesentliche zusätzliche Aufträge für Massnahmen beim AfBN bestellt. Die Ausführung dieser Aufträge hat zusätzliche Erträge generiert aber gleichzeitig personelle Ressourcen gebunden, die für die Aufgaben im Rahmen der pauschalen Leistungsvereinbarung nicht zur Verfügung standen. Die Leistungen gemäss Leistungsvereinbarung sind erbracht worden aber nicht vollumfänglich.

1.4 Finanzkompetenzen des Regierungsrates

Im vergangenen Jahr hat der Regierungsrat seine Kompetenz gemäss Artikel 34 der Finanzhaushaltverordnung (RB 3.2111) für folgende Ausgaben genutzt (insgesamt 139'340 Franken):

2010.308.00	Beitrag an Weiterbildungskosten einer Mitarbeiterin (Prot. II, Ziffer 512 vom 18. November 2008) 12'825 Franken.
2100.309.00	Personalgewinnungskosten Baudirektion (Prot. II, Ziffer 462 vom 21. Oktober 2008) 57'363 Franken.
2324.321.00	Kantonales HPV-Impfprogramm (RRB 346 vom 17. Juni 2008) 615 Franken für damit verbundene Zinskosten.
2530.301.00	Anteil von 60 Prozent im Zusammenhang mit der vorzeitigen Besetzung der Stelle des Leiters der Koordinationsstelle für Baueingaben beim Amt für Raumentwicklung (RRB 484 vom 14. August 2007) 66'837 Franken für die damit verbundenen Lohnkosten ab dem 1. Januar - 31. Dezember 2008.
5330.525.00	Überführung der Anteilscheine "Mobility" vom Finanz- ins Verwaltungsvermögen (Prot. II, Ziffer 552 vom 9. Dezember 2008) 1'700 Franken.

1.5 Bund - Kanton

Im Jahr 2008 ist der Finanzausgleich erstmals gemäss dem ab 01.01.2008 gültigen Bundesgesetz über den Finanz- und Lastenausgleich erfolgt. Der Ertrag aus dem Ressourcenausgleich 2008 liegt unter dem Budget. Dies als Folge einer fehlerhaften Lieferung der Daten des Kantons St. Gallen für das Bemessungsjahr 2004 (betrifft die Berechnung des Referenzjahres 2008). Lastenausgleich und Härteausgleich bewegen sich auf Niveau des Budgets.

Die Finanzkrise hat sich auf die Anteile an den Bundessteuern 2008 noch nicht ausgewirkt. Der Anteil am Ertrag der Verrechnungssteuer sowie der Anteil am Ertrag der Direkten Bundessteuer liegen über dem Budget.

1.6 Erträge aus der Leistungsabhängigen Schwerverkehrsabgabe (LSVA)

Die Erträge aus der LSVA von insgesamt 4.57 Mio. Franken werden auf vier Direktionen aufgeteilt:

- 50 Prozent bzw. 2.29 Mio. Franken gehen an die BD (2125.460.02),
- 10 Prozent bzw. 0.46 Mio. Franken an die GSUD (2425.460.01),
- 20 Prozent bzw. 0.91 Mio. Franken an die SID (2610.460.00),
- 20 Prozent bzw. 0.91 Mio. Franken an die VD (2720.460.00).

1.7 Gewinnanteile Swisslos und Sport-Toto

Unter Ziffer 5 des Berichtes gibt der Regierungsrat Auskunft über die Verwendung der Beträge zu Lasten des Lotteriefonds (2060) und des Sportfonds (2260).

1.8 Verwaltungsrechnung

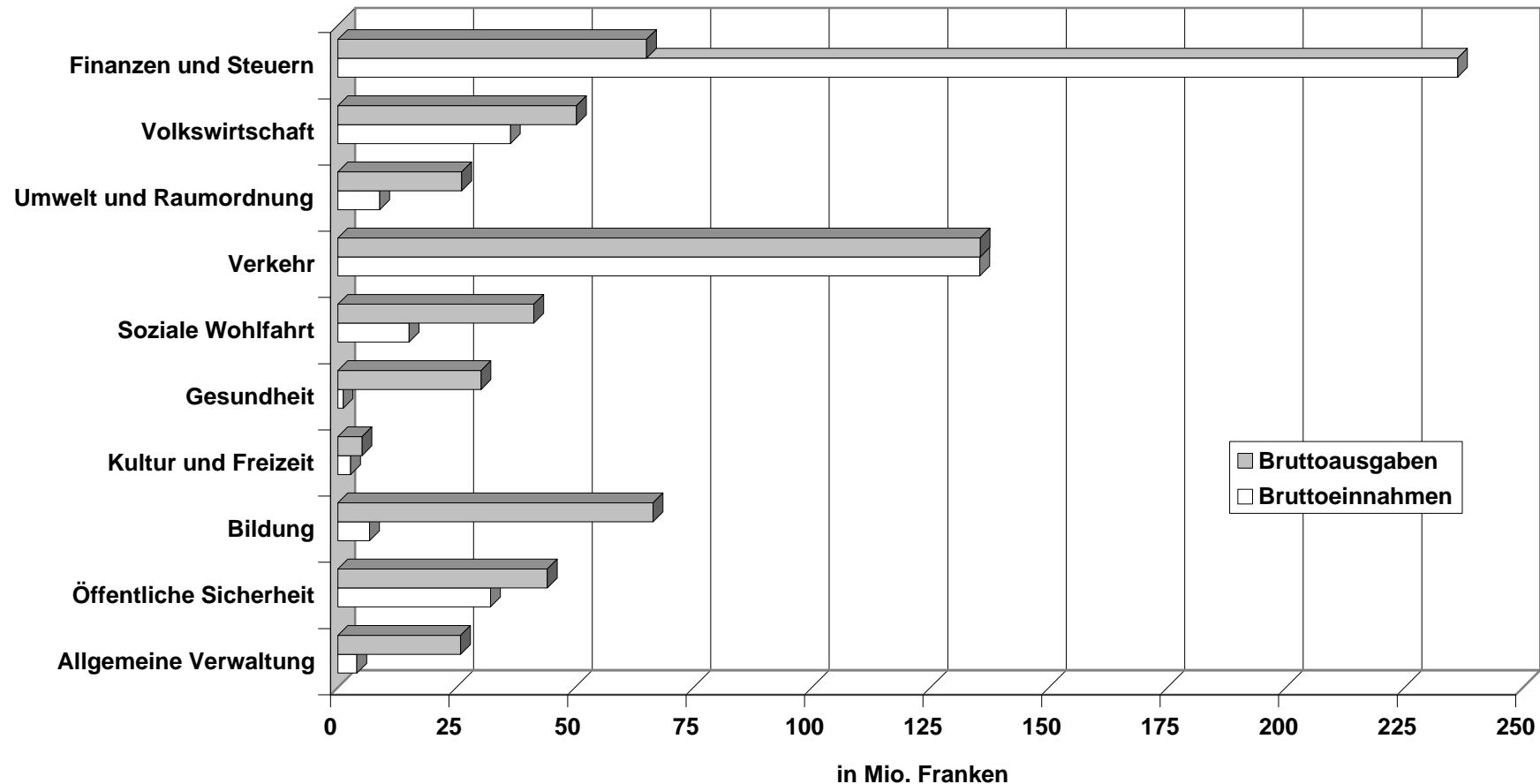
(in 1 000 Fr.)

	Rechnung 2008		Voranschlag 2008		Abweichungen
Laufende Rechnung					
Aufwand	367'543		373'320		-5'777
Ertrag		393'442		373'538	19'904
Ertragsüberschuss	25'899		218		25'681
<hr/>					
Investitionsrechnung					
Ausgaben	122'646		125'232		-2'586
Einnahmen		85'032		88'834	-3'802
Nettoinvestitionszunahme		37'614		36'398	1'216
<hr/>					
Finanzierung					
Nettoinvestitionszunahme	37'614		36'398		1'216
Abschreibungen		45'006		44'605	401
Ertragsüberschuss Laufende Rechnung		25'899		218	25'681
Finanzierungsüberschuss	33'291		8'425		24'866

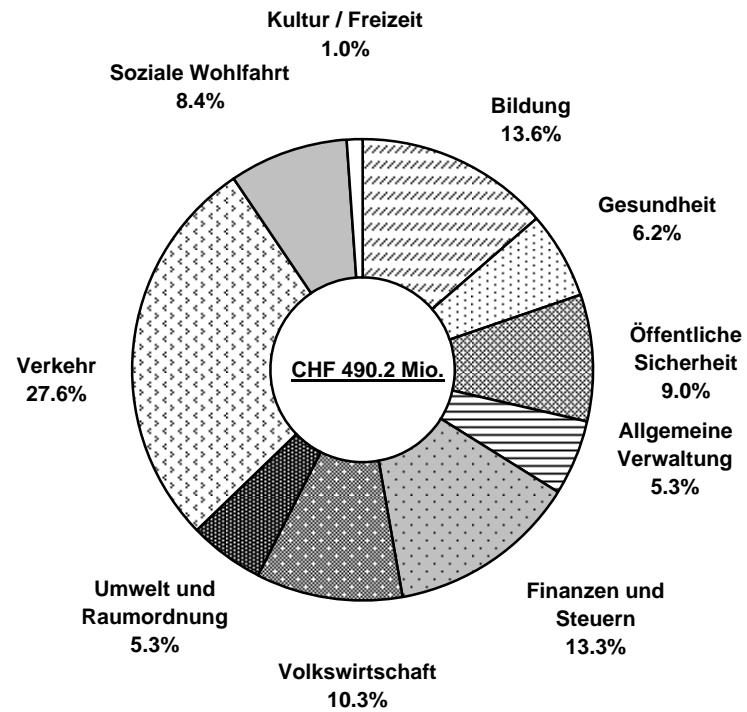
1.9 Funktionale Darstellung der Ausgaben und Einnahmen

Die funktionale Gliederung wird im Folgenden grafisch dargestellt. Die Abschreibungen und Zinsen sowie Wasserzinsen sind in der Aufgabengruppe Finanzen und Steuern enthalten.

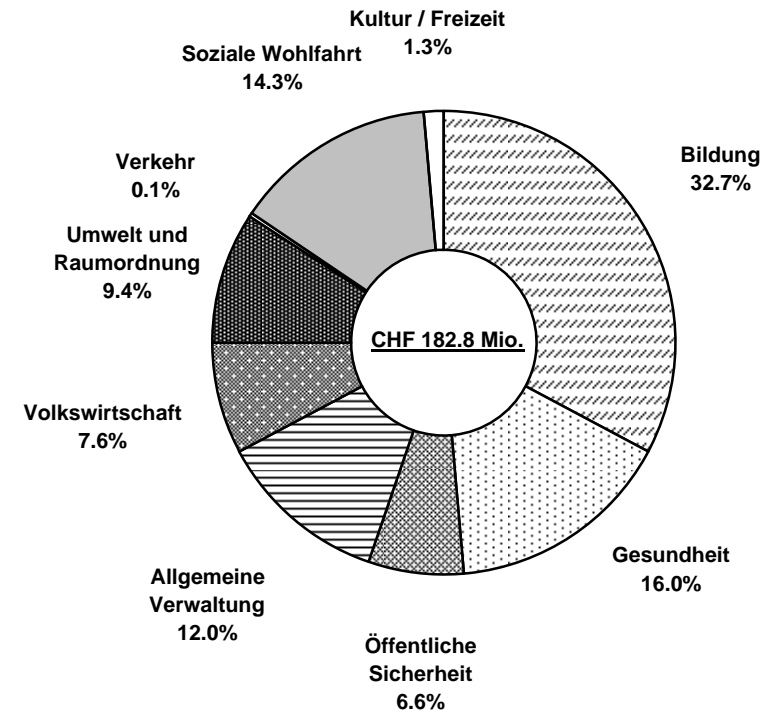
Die erste Darstellung zeigt das Verhältnis der Bruttoausgaben zu den Einnahmen. Die zweite präsentiert einerseits die Anteile der einzelnen Funktionen am Total der Bruttoausgaben, andererseits die Anteile der Funktionen am Total der Nettoausgaben. Dabei sind im Total der Nettoausgaben die Funktion Finanzen und Steuern nicht enthalten, da sie in der Rechnung 2008 positiv abschliessen.



Bruttoausgaben



Nettoausgaben



2 VERGLEICH RECHNUNG MIT VORANSCHLAG 2008

2.1 Allgemein

Gesamthaft wurden im vergangenen Jahr Vorschuss- und Nachtragskredite in der Laufenden Rechnung mit einem zusätzlichen Aufwand von 0.004 Mio. Franken (ein Antrag) gesprochen. In der Investitionsrechnung wurden zwei Vorschuss- und Nachtragskredite im Umfang von 0.649 Mio. Franken bewilligt. Abweichungen zum Budget, die durch Nachtrags- bzw. Vorschusskredite abgedeckt sind, werden im Vergleich Rechnung/Voranschlag nicht dargestellt.

Für die Teuerungszulage des Personals hat der Regierungsrat zusammen mit dem Voranschlag 2008 einen Anstieg der Löhne von 1.8 Prozent (voller Teuerungsausgleich) gegenüber dem Vorjahr bewilligt. Durch die zusätzlich beschlossene "Reallohnerhöhung" von 1.0 Prozent konnte der interne Rückstand auf den offiziellen Teuerungsindex, welcher sich aufgrund der in den vergangenen Jahren nicht oder nur teilweise gewährten Teuerungsausgleiche gebildet hatte, auf 0.4 Indexpunkte reduziert werden.

Der offizielle Landesindex der Konsumentenpreise per Ende November 2007 betrug 114.3 Indexpunkte. Der interne Teuerungsindex für die Zeit vom 1. Januar 2008 bis 31. Dezember 2008 zu den auf der Basis Mai 1993 mit 100 Punkten indexierten Lohnansätzen (Grundlöhnen) wurde auf 113.9 Punkte festgelegt.

2.1.1 Funktionale Gliederung

Anhand der funktionalen Gliederung und der Artengliederung werden die wichtigsten Abweichungen dargestellt. Die Begründungen folgen im anschliessenden Teil.

**Funktionale Gliederung
Bruttoausgaben**
(in 1 000 Fr.)

	Rechnung 2008		Voranschlag 2008		Abweichung gegen- über Voranschlag	
		%		%		%
Allgemeine Verwaltung	25 949	5.3	27 795	5.6	- 1 846	-6.6
Öffentliche Sicherheit	44 184	9.0	53 996	10.8	- 9 812	-18.2
Bildung	66 521	13.6	62 936	12.6	3 585	5.7
Kultur und Freizeit	5 119	1.0	5 875	1.2	- 756	-12.9
Gesundheit	30 219	6.2	31 649	6.3	- 1 430	-4.5
Soziale Wohlfahrt	41 257	8.4	42 796	8.6	- 1 539	-3.6
Verkehr	135 529	27.6	110 249	22.1	25 280	22.9
Umwelt und Raumordnung	26 046	5.3	44 220	8.9	- 18 174	-41.1
Volkswirtschaft	50 280	10.3	54 732	11.0	- 4 452	-8.1
Finanzen und Steuern	65 085	13.3	64 305	12.9	780	1.2
	490'189	100	498'553	100	- 8 364	-1.7

In der vorstehenden Zusammenstellung sind sowohl die Investitionsausgaben wie auch die Abschreibungen enthalten. Die Abschreibungen und Zinsen gehören der Aufgabengruppe Finanzen und Steuern an.

Die wichtigsten Abweichungen zum Budget, inkl. Nachtrags- und Vorschusskredite, ergeben sich bei folgenden Positionen (nur Aufwand- und Ausgabenseite; allfällige Gegenpositionen und Begründungen siehe Ziffer 2.2):

Allgemeine Verwaltung	Gutachten und Rechtskosten (Regierungsrat)	-	0.4 Mio.
	Veränderung Rückstellung Ruhegehälter Regierungsrat	-	0.9 Mio.
	Veränderung Rückstellung Ferien und Gleitzeit (Amt für Personal)	-	0.3 Mio.
Öffentliche Sicherheit	Straf- und Massnahmenvollzugskosten	+	0.3 Mio.
	Löhne (Kantonspolizei)	-	0.3 Mio.
	Beiträge an Gemeindefeuerwehren	+	0.3 Mio.
	Sicherheitsfunknetz POLYCOM Regionalnetz Kanton Uri	-	0.9 Mio.
	Betriebseinrichtung Schwerverkehrszentrum	-	8.0 Mio.
Bildung	Stipendien	-	0.4 Mio.
	Beiträge an Gemeinden (Pauschalen Volksschulen)	-	0.2 Mio.
	Sonderpädagogische Angebote	+	4.5 Mio.
	Beiträge an Universitäten	+	0.6 Mio.
	Beiträge an Pädagogische Hochschule Zentralschweiz (PHZ)	-	0.4 Mio.
	Mittelschule	+	0.3 Mio.
Kultur und Freizeit	Interkantonale Kulturbeiträge	-	0.2 Mio.
Gesundheit	Beitrag an ausserkantonale Spitalbehandlungen	-	1.0 Mio.
Soziale Wohlfahrt	Beiträge an Projekte Integration (Volksschulen)	+	0.4 Mio.
	Beiträge an Gemeinden anderer Kantone für wohnörtliche Unterstützung	-	0.3 Mio.

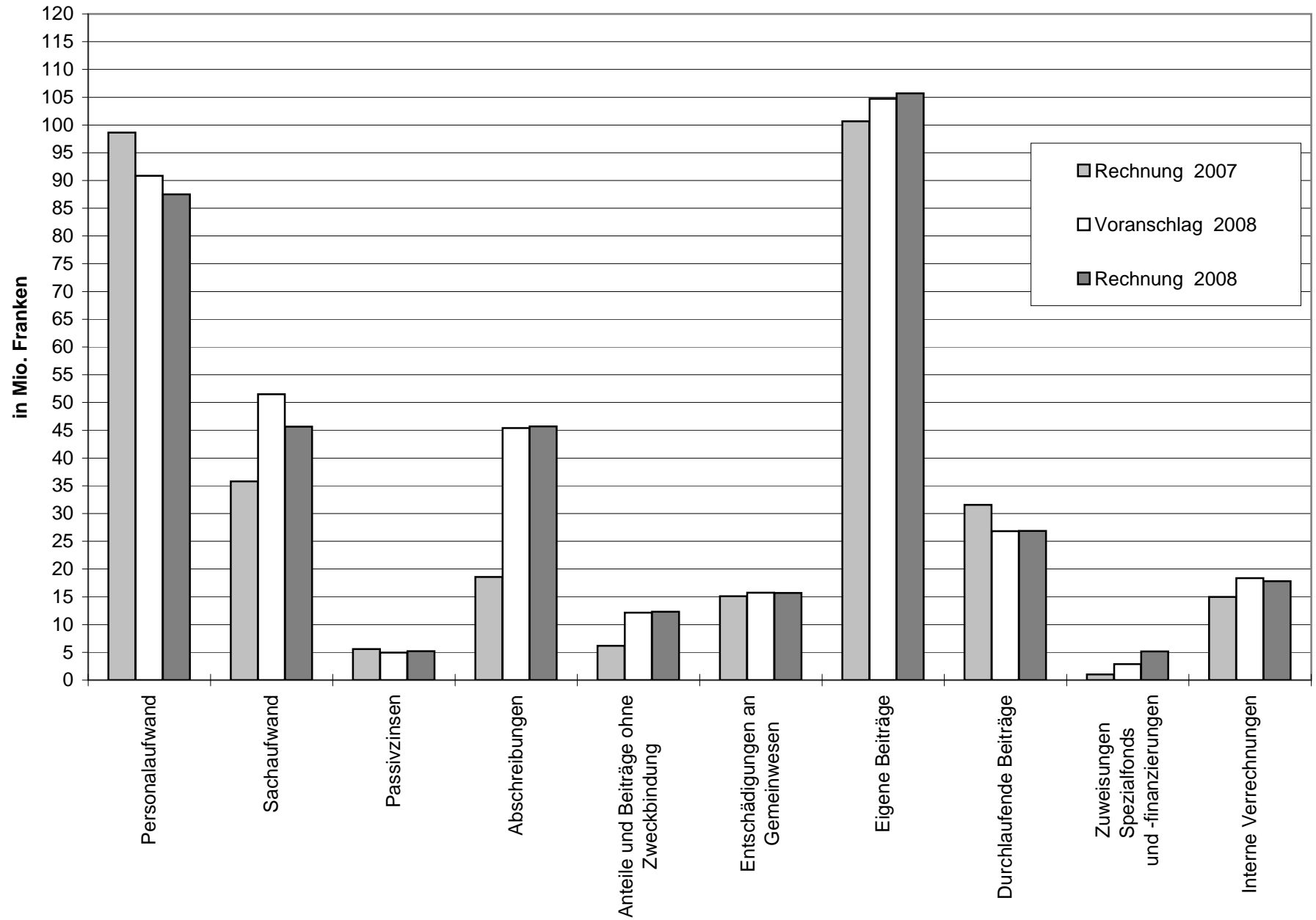
Soziale Wohlfahrt (Fortsetzung)	Beiträge an ausserkantonale Institutionen der Behindertenhilfe	+	0.3 Mio.
	Kantonsbeitrag an IV	-	0.3 Mio.
	Beitrag an Prämienverbilligung in der Krankenversicherung	-	0.8 Mio.
	Ergänzungsleistungen an AHV und IV	-	0.6 Mio.
Verkehr	Dienstleistungen und Honorare (Planung und Infrastruktur Strassen)	-	0.3 Mio.
	Löhne Amt für Betrieb Nationalstrassen (AfBN)	-	0.3 Mio.
	Verbrauchsmaterialien für Betrieb (AfBN)	+	1.0 Mio.
	Dienstleistung Dritter für Betrieb (AfBN)	+	0.3 Mio.
	Dienstleistung Dritter für Reinigungen (AfBN)	-	0.5 Mio.
	Unterhalt Infrastrukturanlagen Betrieb (AfBN)	-	0.3 Mio.
	Dienstleistungen Kanton Tessin (Gotthardpass) (AfBN)	-	0.5 Mio.
	Dienstleistung Kanton Schwyz (A4) (AfBN)	-	0.7 Mio.
	Risikoabgeltung (AfBN)	+	0.4 Mio.
	Leistungsabgeltung SBB gemäss Angebotsvereinbarung	-	0.2 Mio.
	Baulicher Unterhalt Kantonsstrassen	-	0.6 Mio.
	Verkehrssicherheitsmassnahmen Kantonsstrassen	-	0.6 Mio.
	Bauerstrasse	-	0.5 Mio.
	Infrastruktur Andermatt	-	0.5 Mio.
	A2 Seelisberg-Gotthard Kl. 2 (Bau)	+	7.0 Mio.
	A2 Göschenen-Grenze TI Kl. 3 (Bau)	+	0.3 Mio.
	A4 Sisikon-Flüelen Kl. 2 (Bau)	+	1.4 Mio.
	A2 Seelisberg-Gotthard Kl. 2 (Baulicher Unterhalt)	+	12.2 Mio.
Allgemeine Kosten (Baulicher Unterhalt)	+	0.4 Mio.	
Fahrzeuge, Maschinen und Geräte (AfBN)	+	5.1 Mio.	

Umwelt und Raumordnung	Wasserbau (Unwetter 1977)	-	3.3 Mio.
	Behebung Unwetterschäden 1987 (inkl. Andermatt)	-	3.6 Mio.
	HWS Urner Talboden	-	4.2 Mio.
	Reusswehre	-	1.0 Mio.
	Beiträge an Schutzbauten	-	0.7 Mio.
Volkswirtschaft	Elektrische Energie (AfBN)	-	0.6 Mio.
	Verbrauchsmaterial, Werkzeuge und Zutaten (Heimarbeit)	-	0.4 Mio.
	Revitalisierungsmassnahmen (Fischereifonds)	-	0.8 Mio.
	Beiträge an private Institutionen (Regionalpolitische Instrumente)	-	1.7 Mio.
	Beiträge an Strukturverbesserungen (Landwirtschaft)	-	0.4 Mio.
Finanzen und Steuern	Bildung Rückstellung Risiko Amt für Betrieb Nationalstrassen	+	0.4 Mio.

2.1.2 Artengliederung2.1.2.1 Aufwand Laufende Rechnung
(in 1 000 Fr.)

	Rechnung 2008		Voranschlag 2008		Abweichung gegen- über Vorschlag	
		%		%		%
30 Personalaufwand	87 505	25.0	90 842	25.6	- 3 337	-3.7
31 Sachaufwand	45 638	13.0	51 494	14.5	- 5 856	-11.4
32 Passivzinsen	5 190	1.5	4 950	1.4	240	4.8
33 Abschreibungen	45 685	13.1	45 397	12.8	288	0.6
34 Anteile und Beiträge ohne Zweckbindung	12 329	3.5	12 132	3.4	197	1.6
35 Entschädigungen an Gemeinwesen	15 684	4.5	15 725	4.4	- 41	-0.3
36 Eigene Beiträge	105 684	30.2	104 714	29.5	970	0.9
37 Durchlaufende Beiträge	26 861	7.7	26 832	7.6	29	0.1
38 Zuweisungen Spezialfonds und -finanzierungen	5 164	1.5	2 864	0.8	2 300	80.3
	349 740	100	354 950	100	- 5 210	-1.5
39 Interne Verrechnungen	<u>17 803</u>		<u>18 370</u>		<u>- 567</u>	-3.1
	367 543		373 320		- 5 777	-1.5

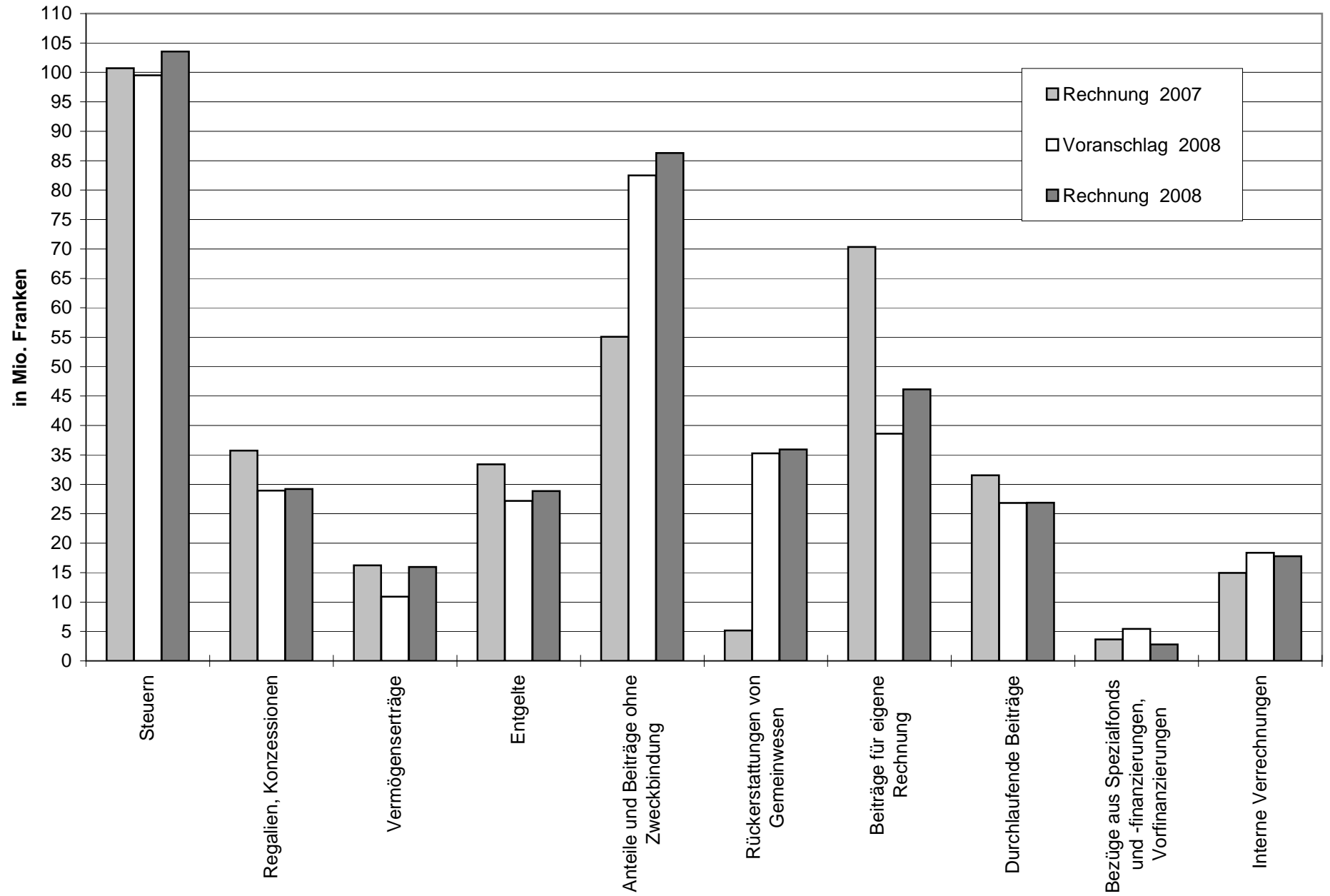
Aufwand Laufende Rechnung nach Artengliederung



2.1.2.2 Ertrag Laufende Rechnung
(in 1 000 Fr.)

	Rechnung 2008		Voranschlag 2008		Abweichung gegen- über Vorschlag	
		%		%		%
40 Steuern	103 555	27.6	99 496	28.0	4 059	4.1
41 Regalien, Konzessionen	29 220	7.8	28 949	8.2	271	0.9
42 Vermögenserträge	15 948	4.2	10 907	3.1	5 041	46.2
43 Entgelte	28 861	7.7	27 187	7.6	1 674	6.2
44 Anteile und Beiträge ohne Zweckbindung	86 321	23.0	82 482	23.2	3 839	4.7
45 Rückerstattungen von Gemeinwesen	35 934	9.6	35 255	9.9	679	1.9
46 Beiträge für eigene Rechnung	46 156	12.3	38 626	10.9	7 530	19.5
47 Durchlaufende Beiträge	26 861	7.2	26 832	7.6	29	0.1
48 Bezüge aus Spezialfonds und -finanzierungen, Vorfinanzierungen	2 783	0.6	5 434	1.5	- 2 651	-48.8
	375 639	100	355 168	100	20 471	5.8
49 Interne Verrechnungen	<u>17 803</u>		<u>18 370</u>		<u>- 567</u>	-3.1
	393 442		373 538		19 904	5.3

Ertrag Laufende Rechnung nach Artengliederung



2.1.2.3 Ausgaben Investitionsrechnung
(in 1 000 Fr.)

	Rechnung 2008		Voranschlag 2008		Abweichung gegen- über Vorschlag	
		%		%		%
50 Sachgüter	107 756	87.8	104 537	83.5	3 219	3.1
52 Darlehen und Beteiligungen	686	0.6	810	0.6	- 124	-15.3
56 Eigene Beiträge	12 913	10.5	15 882	12.7	- 2 969	-18.7
57 Durchlaufende Beiträge	1 291	1.1	4 004	3.2	- 2 713	-67.8
	122 646	100	125 233	100	- 2 587	-2.1

2.1.2.4 Einnahmen Investitionsrechnung
(in 1 000 Fr.)

	Rechnung 2008		Voranschlag 2008		Abweichung gegen- über Vorschlag	
		%		%		%
62 Rückzahlung von Darlehen und Beteiligungen	325	0.4	316	0.4	9	2.8
63 Rückerstattungen für Sachgüter	406	0.5	2 439	2.7	- 2 033	-83.4
64 Rückzahlung von eigenen Beiträgen	20	0.0	0	0.0	20	
66 Beiträge für eigene Rechnung	82 989	97.6	82 075	92.4	914	1.1
67 Durchlaufende Beiträge	1 291	1.5	4 004	4.5	- 2 713	-67.8
	85 031	100	88 834	100	- 3 803	-4.3

2.2 Abweichungsbegründungen

Erläuterung der Abweichungen Rechnung gegenüber Voranschlag ab 75'000 Franken:

- Minderaufwand / -ausgaben = minus und Mehraufwand / -ausgaben = plus
- *(kursiv) Mehrertrag / -einnahmen = plus und Minderertrag / -einnahmen = minus*

2.2.1 Laufende Rechnung

2000.318.01	Gutachten und Rechtskosten (Regierungsrat)	-	399'859
	Es wurden weniger Gutachten in Auftrag gegeben als budgetiert.		
2010.310.00	Drucksachen und Büromaterial	-	85'546
	Die Kosten des Neudruckes "Urner Rechtsbuch" wurden durch Eigenleistungen und kleinere Auflagegrösse reduziert.		
2010.310.01	Druckkosten für Wahlen und Abstimmungen	+	100'219
	Es mussten vier Abstimmungsbotschaften anstelle der zwei budgetierten erstellt werden.		
2060.410.00	<i>Gewinnanteil Swisslos und Sport-Toto</i>	+	<i>262'460</i>
	Die Gewinnausschüttung von Swisslos war höher als budgetiert. Die Budgetierung erfolgte aufgrund der Vorjahreszahlen.		
2100.311.90	Informatikmittel und Lizenzen	-	119'025
	Die Lizenzweiterung für ArcView wurde nicht nötig und das Projekt Mistra (Strada / Kuba - Ablösung) wird später eingeführt (voraussichtlich 2010). Ferner wurde das Projekt Rebuka-Arcflow Dokumentmanagement und Ablagesystem nicht verwirklicht.		

2100.434.01	Vergütung Dienstleistungen (Betrieblicher Unterhalt Nationalstrassen 2007)	+	168'887
2100.438.03	Eigenleistungen für Strassen- und Wasserbau (Betrieblicher Unterhalt Nationalstrassen 2007)	+	484'935
	<p>Die Rechnungen für Schadenbehebungen nach Verkehrsunfällen 2007 auf Nationalstrassen sowie Eigenleistungen des Betriebes Nationalstrassen für Massnahmen (Nationalstrassenbau und Bauliche Erneuerung) 2007 wurden erst im Jahre 2008 gestellt. Die Einnahmen sind aus Verrechnungsgründen nicht in der Konto-Gruppe 2116 Amt für Betrieb Nationalstrassen zu verbuchen. Andernfalls würden die ausgewiesenen Betriebskosten 2008 der Nationalstrassen (Abrechnung mit ASTRA) verringert.</p>		
2105.301.00	Löhne (Planung und Infrastruktur Strassen)	-	92'224
	<p>Die budgetierte Stelle eines Projektleiters wurde nicht besetzt (vakant).</p>		
2105.318.00	Dienstleistungen und Honorare (Planung und Infrastruktur Strassen)	-	272'313
	<p>Projektierungs- und Bauleitungskosten werden aufgrund von Erfahrungszahlen und den geplanten Vorhaben budgetiert. Verschiedene Projekte wurden zeitlich verschoben oder aufgegeben.</p>		
2105.438.00	Anteil Löhne Nationalstrassen (Planung und Infrastruktur Strassen)	+	481'267
	<p>Verschiedene Projekte im Nationalstrassenbau und Baulichen Unterhalt konnten nicht per 31.12.2007 abgeschlossen und dem ASTRA übertragen werden. Der höhere Personaleinsatz wurde zu 100% vergütet.</p>		
2111.301.00	Löhne (Betrieblicher Unterhalt Kantonsstrassen)	-	117'294
	<p>Die Stelle eines Rottenchefs Oberland wurde noch nicht besetzt. Zwei Strassenwärterstellen wurden erst im Juni/Juli 2008 besetzt. Zudem wurden Dienstaltersgeschenke in Form von Ferien anstelle einer Auszahlung bezogen.</p>		
2111.314.01	Winterdienst (Betrieblicher Unterhalt Kantonsstrassen)	+	189'685
	<p>Schneefälle bis April und ein früher Wintereinbruch bereits Ende Oktober verursachten Mehrkosten.</p>		

2111.314.07	Elementarereignisse (Betrieblicher Unterhalt Kantonsstrassen)	+	133'285
	Drei Rüfenniedergänge im Huserthal, Sustenstrasse. Hangrutsch nach ergiebigen Regenfällen an der Furkastrasse und diverse kleinere Ereignisse verursachten Mehrkosten.		
2111.434.00	<i>Vergütung Dienstleistungen (Betrieblicher Unterhalt Kantonsstrassen)</i>	+	150'725
	Zum Zeitpunkt der Budgetierung wurde über Leistungsvereinbarungen mit verschiedenen Gemeinden diskutiert, Beträge wurden jedoch keine budgetiert. Die Arbeiten für den Weg der Schweiz sind grösser ausgefallen als budgetiert.		
2111.436.02	<i>Rückerstattung für betrieblichen Unterhalt (Betrieblicher Unterhalt Kantonsstrassen)</i>	+	250'000
	Beitrag der Gemeinde Schattdorf an den Neubau der Bushaltestelle Rossgiessen in Schattdorf gemäss Vereinbarung vom 23. September 2008.		
2116.301.00	Löhne (Betrieblicher Unterhalt Nationalstrassen)	-	339'600
2116.301.08	Zulagen (Betrieblicher Unterhalt Nationalstrassen)	-	89'119
2116.301.15	Veränderung Rückstellung Ferien, Überzeit und Dienstalder	+	165'000
2116.305.00	Personenversicherungen	-	171'284
2116.310.00	Drucksachen und Büromaterial	-	117'436
2116.311.00	Anschaffung von Geräte, Maschinen und Fahrzeugen	-	187'950
2116.311.90	Informatikmittel und -Lizenzen	-	118'880
2116.312.03	Elektrische Energie, Verbrauch	-	617'714
2116.313.00	Verbrauchsmaterialien für Betrieb	+	992'646
2116.313.01	Material für Fahrzeuge und Maschinen	-	156'654
2116.313.05	Verbrauchsmaterialien für BIS	-	115'000
2116.314.00	Betrieblicher Unterhalt	+	264'534
2116.314.01	Winterdienst	-	168'197
2116.314.02	Reinigung Strassen, Tunnel und Nebenanlagen	-	547'161
2116.315.00	Unterhalt Infrastrukturanlagen Betrieb	-	297'578
2116.317.00	Spesenentschädigungen	-	161'765
2116.318.04	Pannendienst A2 Gotthardtunnel	-	150'000
2116.318.06	Dienstleistungen Kanton Tessin (Gotthardpass)	-	500'000
2116.318.07	Dienstleistungen Kanton Schwyz (A4)	-	692'479
2116.323.00	Risikoabgeltung	+	436'160
2116.450.01	<i>Rückerstattung Bund für Massnahmen baulicher Unterhalt</i>	+	2'924'286

2116.450.02	<i>Erträge aus Leistungsvereinbarung ASTRA</i>	-	2'647'000
2116.451.00	<i>Rückerstattung andere Kantone und Gebietseinheiten</i>	+	324'379

Das Amt für Betrieb Nationalstrassen hat mit dem Rechnungsjahr 2008 sein erstes Geschäftsjahr mit eigener Buchführung abgeschlossen. Die Jahresrechnung des AfBN wird in den Kostenstellen 2116 und 5119 in die Kantonsrechnung integriert.

Weil im Zeitpunkt der Budgeterstellung für das Jahr 2008 die Leistungsvereinbarung mit dem ASTRA, die Struktur des Kontenplans und weitere wesentliche Punkte noch nicht abschliessend definiert waren, ergeben sich auf den Kostenstellen des AfBN relativ grosse Abweichungen, deren Begründungen auf Stufe Artengliederung wenig aufschlussreich sind und im Rahmen dieses Berichts auch nicht einzeln kommentiert werden.

Das Amt schliesst die Jahresrechnung 2008 mit einem Überschuss von rund 3.8 Mio. Franken ab. Vom ASTRA wurden im 2008 wesentliche zusätzliche Aufträge für Massnahmen beim AfBN bestellt. Die Ausführung dieser Aufträge hat zusätzliche Erträge generiert aber gleichzeitig personelle Ressourcen gebunden, die für die Aufgaben im Rahmen der pauschalen Leistungsvereinbarung nicht zur Verfügung standen. Die Leistungen gemäss Leistungsvereinbarung sind erbracht worden aber nicht vollumfänglich.

2121.301.00	Löhne (Wasserbau)	-	107'027
-------------	-------------------	---	---------

Die Stelle eines Projektleiters wurde erst auf den 1. Dezember 2008 besetzt

2121.436.03	<i>Rückerstattung Gewässerunterhalt (Reuss und Schächen)</i>	+	150'906
-------------	--	---	---------

Die im Konto 2121.436.04 budgetierten Einnahmen wurden auf diesem Konto verbucht. Die Abweichung ergibt sich aus Nachzahlungen zu Investitionen aus den Vorjahren.

2121.436.04	<i>Rückerstattung Gewässerunterhalt (öffentliches Gewässer)</i>	-	100'000
-------------	---	---	---------

Die Einnahmen wurden im Konto 2121.436.03 verbucht. Dieses Konto wird ins Konto 2121.436.03 integriert.

2121.436.70	<i>Rückerstattung für Behebung Unwetterschäden 2005</i>	-	113'338
	Die Rechnung an die Gemeinde Silenen für die Kostenbeteiligung aus dem Unwetter 2005 an der Schadenstelle Chärstelenbach Bristen wurde begründet reduziert.		
2121.438.04	<i>Anteil Projektierung und Bauleitung Wasserbauten</i>	+	183'110
	Projektierungs- und Bauleitungskosten werden jeweils aufgrund von Erfahrungszahlen budgetiert. Die Abrechnung erfolgt Ende Jahr nach effektivem Stundenaufwand der Mitarbeiter.		
2125.460.00	<i>Anteil an Mineralölsteuerertrag und Strassenverkehrsabgaben</i>	+	651'561
	Budgetierung erfolgt aufgrund von Angaben des Bundes und Erfahrungswerten.		
2125.460.02	<i>Anteil LSVa</i>	+	125'043
	Budgetierung erfolgt aufgrund von Angaben des Bundes und Erfahrungswerten.		
2125.460.04	<i>Bundesbeitrag für Hauptstrassen</i>	+	4'029'333
	Budgetierung erfolgte aufgrund von Angaben des Bundes. Im 2008 wurden zusätzlich Fr. 4'029'333 für die Kompensation LSVa 2008 (Verschiebung LSVa-Erhöhung) vergütet.		
2140.314.00	<i>Baulicher Unterhalt (Amt für Hochbau)</i>	+	112'192
	Verbuchungen von Akontozahlungen im Jahre 2008, dabei handelt es sich um Arbeiten im Schloss A Pro und Ankenwaage die im Jahre 2009 noch fortgesetzt werden.		
2150.410.00	<i>Sand- und Kiesgewinnung</i>	+	125'792
	Aus den Konzessionserträgen resultierte ein Mehrertrag.		
2150.410.02	<i>Raststätte- und Tankstellengebühren</i>	-	75'809
	Über die Höhe der Konzessionsgebühren mit der Raststättegesellschaft Uri konnte noch keine Einigung erzielt werden. Die Schiedsgerichtsverhandlung ist noch ausstehend.		

2200.366.00	Stipendien (BKD, DS und Verwaltung)	-	402'550
	Es wurden weniger Gesuche eingereicht als budgetiert. Im weiteren haben sich die Anpassungen, die der Regierungsrat bei den so genannten stipendienrechtlichen Abzügen (Artikel 13 des Stipendienreglements RB 10.2205) im Jahr 2007 vorgenommen hat, finanziell weniger stark ausgewirkt als angenommen.		
<i>2200.460.00</i>	<i>Bundesbeitrag für Stipendien</i>	-	<i>494'686</i>
	Der Bundesbeitrag für Stipendien wird jeweils rückwirkend ausgerichtet. Ende Rechnungsjahr wird eine Abgrenzung für den zu erwartenden Restbetrag vorgenommen. Diese Abgrenzung wurde per Ende 2007 um rund 330'000 Franken zu hoch vorgenommen. Zusätzlich wurde die entsprechende Abgrenzung bei der Budgeterstellung 2008 nicht korrekt berücksichtigt. Daraus resultiert die hohe Differenz zum Budget.		
2210.318.01	Weiterbildung für Lehrpersonen	-	116'136
	Die Minderausgaben resultieren hauptsächlich aus nicht beanspruchten Stellvertretungskosten.		
2210.362.11	Beiträge an Gemeinden (Pauschalen)	-	243'253
	Budgetiert wurden Total 4'039 Schülerpauschalen. Effektiv waren es dann aber nur 3'992.		
2210.362.12	Beiträge an Projekte Integration	+	352'685
	Aus diesem Konto werden die Kurse für Sprache und Bildung für Ausländerinnen und Ausländer finanziert. Das Konto wurde erst im 2008 eröffnet und die Ausgaben werden durch die Einnahmen im Konto 2210.450.00 gedeckt.		
2210.365.01	Sonderpädagogische Angebote	+	4'459'383
	Unter NFA richtet der Bund (IV) keine Beiträge mehr an die Sonderschulung aus. Dies bedingte eine Neukontierung der Aufwendungen. Den Kantonen entstehen damit ab 2008 Mehrkosten. Bei der Erstellung des Budgets 2008 ist ein Fehler unterlaufen, indem zwar die angenommenen Mehrkosten ins Budget aufgenommen wurden, die bisher angefallenen Kosten jedoch nicht dazu addiert wurden. Zudem waren zum Zeitpunkt der Budgetierung die		

Schülerzahlen sowie die Aufenthaltstage noch nicht bekannt. Ein- und Austritte in verschiedenen Heimen und Sonderschulen sowie Wechsel unter dem Jahr finden laufend statt. Eine genaue Budgetierung ist deshalb sehr schwierig. Ebenfalls sind im Rechnungsjahr 2008 noch Restdefizitzahlungen früherer Jahre von Fr. 1'497'300.65 enthalten. (vgl. auch Konto 2210.462.00)

2210.450.00	<i>Integrationsbeiträge Bund</i>	+	352'772
	Mit diesen Einnahmen des Bundes werden die Kurse für Sprache und Bildung für Ausländerinnen und Ausländer finanziert. Das Konto wurde erst im 2008 eröffnet und deckt den Aufwand im Konto 2210.362.12.		
2210.462.00	<i>Gemeindebeiträge für sonderpädagogische Angebote</i>	+	1'187'587
	Der Mehrertrag ist eine Folge der Mehraufwendungen im Konto 2210.365.01.		
2212.302.00	Lehrkräfte: Löhne	-	178'823
	Weil die Fachmittelschule (FMS) im Schuljahr 2008/09 nicht mehr geführt wurde, waren es bedeutend weniger Lektionen als budgetiert. Zudem wurden Dienstaltersgratifikationen in Form von Ferienwochen bezogen.		
2220.351.02	Beitrag an Schulen im Spitalbereich	+	81'784
	Als das Jahr 2008 budgetiert wurde, ging man davon aus, dass die Auflösungskosten für die Konkordatsschule Baar im Jahr 2009 anfallen würden. Die Schule wurde auf den 31. Dezember 2008 geschlossen. Da alle Auflösungskosten aber schon im Frühjahr 2008 von Schulrat und Schulkommission verabschiedet wurden, wurde die Rechnung bereits im Frühjahr 2008 beglichen.		
2220.460.01	<i>Bundesbeiträge (Berufsbildung und Mittelschulen)</i>	+	555'570
	2008 war das letzte Jahr in der Übergangsförderung. Im Wechsel von der altrechtlichen in die neurechtliche Finanzierung konnte das Bundesamt für Berufsbildung und Technologie (BBT) jeweils erst Ende Jahr bekannt geben, wie viel Geld unter die Kantone nach neuem Schlüssel verteilt wird. Dies wird auch weiterhin so sein. In Zukunft wird es aber einfacher sein, den Betrag abzuschätzen. Zudem wird es in Zukunft möglich sein, die einzelnen Jahre		

	abzugrenzen. In der Übergangsfiananzierung wurde ein Teil der Bundessubventionen jeweils nachschüssig bezahlt und betraf dann oftmals mehrere Rechnungsjahre.		
2230.365.01	Beitrag an Betriebsdefizit (Kaufmännische Berufsschule)	-	150'453
	Im Detailhandel konnten zwei Klassen zu einer Klasse zusammen geführt werden. Es sind keine Freikurse zustande gekommen. Weniger Personalaufwand in Folge Optimierungs-massnahmen.		
2245.351.00	Beiträge an Universitäten	+	568'071
	Bei der Budgetierung wurde mit 200 Hochschulstudierenden gerechnet. Effektiv waren es 229 Studierende. Zudem war die Zusammensetzung der Studierenden anders als ange-nommen.		
2245.361.06	Beiträge an Pädagogische Hochschule Zentralschweiz	-	379'477
	Die Budgetvorgaben der Pädagogischen Hochschule Zentralschweiz (PHZ) rechneten für den Kanton Uri mit 90 Studierenden. Effektiv waren es nur 75 Studierende.		
2246.361.00	Interkantonale Kulturbeiträge	-	200'000
	In den Kantonen Obwalden und Zug wurde das Referendum gegen die Vereinbarung zu den Interkantonalen Kulturbeiträgen ergriffen. Die Beschlussfassung in Uri verzögert sich des-halb.		
2260.410.00	<i>Gewinnanteil Swisslos und Sport-Toto</i>	-	82'880
	Die Gewinnausschüttung von Swisslos war, nicht zuletzt auch durch die Auflösung von Ge-winnreserven, höher als budgetiert.		
2300.318.07	Post Frankatur	-	75'853
	Der Versand mit der Post war geringer bzw. es wurde vermehrt die B-Post benutzt als bud-getiert.		

2306.307.01	Veränderung Rückstellung Ruhegehälter Regierungsrat	-	923'112
	In der Rechnung 2007 wurden die Ruhegehälter für Regierungsräte nach alter Verordnung vollständig zurückgestellt. Der Aufwand (Fr. 923'112) kann ab dem Rechnungsjahr 2008 durch Auflösung der Rückstellung abgedeckt werden. Im Budget 2008 war diese Auflösung noch nicht berücksichtigt.		
2324.322.00	Verzinsung langfristige Darlehen	-	106'892
	Mit der vorzeitigen Fixierung der Ablösung eines langfristigen Darlehens konnte eine Zinsreduktion bewirkt werden.		
2324.369.00	Bildung Rückstellung Risiko Amt für Betrieb Nationalstrassen	+	436'160
	Das Amt für Betrieb Nationalstrassen belastet seine Rechnung mit 1.5% der Aufwendungen im Sinne einer allgemeinen Risikoabgeltung für den Kanton Uri und schreibt diesen Betrag der Kantonsrechnung auf Konto 2324.469.00 gut. Dieser Betrag wird über Konto 2324.369.00 belastet und für das allgemeine Geschäftsrisiko des AfBN zurückgestellt (Bilanzkonto 2040.03). Die Abwicklung dieser Transaktionen war im Zeitpunkt der Budgetierung noch nicht festgelegt.		
<i>2324.410.00</i>	<i>Salzregal</i>	-	<i>136'106</i>
	Die Regalgebühr für Auftausalz wurde per 01.04.2007 von Fr. 50 auf Fr. 1 pro Tonne reduziert. Dies wurde im Budget 08 noch nicht berücksichtigt.		
<i>2324.421.00</i>	<i>Ertrag Festgeldanlagen</i>	+	<i>1'114'544</i>
	Die aktive Bewirtschaftung der flüssigen Mittel sowie die guten Festgeldzinssätze bewirkten einen höheren Ertrag als budgetiert.		
<i>2324.422.01</i>	<i>Ertrag Obligationen und Darlehen Finanzvermögen</i>	-	<i>231'293</i>
	Kapitalgarantierte Obligationen, deren Verzinsung von der Börsenentwicklung der letzten Jahre abhing, konnten den budgetierten Ertrag nicht erreichen.		

2324.426.01	<i>Dividenden und übrige Erträge Verwaltungsvermögen</i>	+	82'640
	Die Budgetierung war zu tief.		
2324.429.00	<i>Buchgewinn aus Aufwertung Verwaltungsvermögen</i>	+	3'823'800
	Im 2008 wurden diverse Fahrzeuge und Geräte und weitere Vermögenswerte auf das Amt für Betrieb Nationalstrassen überführt. Die Überführung erfolgte zu Verkehrswerten. In der Kantonsrechnung waren diese Positionen vollständig abgeschrieben. Der Buchgewinn aus dieser Überführung war nicht budgetiert, weil im Zeitpunkt der Budgetierung die Grundlagen für diese Transaktionen noch nicht bekannt waren.		
2324.469.00	<i>Ertrag Risikoabgeltung Amt für Betrieb Nationalstrassen</i>	+	436'160
	(vgl. Begründung Konto 2324.369.00)		
2326.410.00	<i>Anteil Ertrag Nationalbank</i>	-	75'234
	Budgetierung erfolgt aufgrund von Angaben des Bundes.		
2326.426.00	<i>Anteil Ertrag UKB</i>	+	100'000
	Höhere Gewinne im Jahr 2007 führten zu höheren Ablieferungen an den Kanton		
2328.341.10	Ressourcenausgleich - vertikal	+	191'542
	Die erstmalige Budgetierung basierte auf den Berechnungen der Globalbilanz NFAUR. Die definitiven Beträge werden jeweils aktuell im Rechnungsjahr errechnet.		
2330.301.15	Veränderung Rückstellung Ferien und Gleitzeit	-	303'350
	Der Saldo von Ferien- und Überzeitguthaben konnte im Jahr 2008 reduziert werden. Die Auflösung der Rückstellung war nicht budgetiert.		

2330.305.00	Personenversicherungen Kanton	-	178'591
	Im November 2007 wurde eine neue UVG-Police unterzeichnet, welche im Jahre 2008 zu tieferen Prämien als budgetiert führte.		
2340.311.90	Informatikmittel und -Lizenzen	-	170'809
	Diverse Informatik-Projekte wurden nicht realisiert bzw. verschoben oder mit Eigenleistung (z.B. SharePoint) erbracht.		
2350.301.05	Nebenamtliche Grundstückschätzer: Entschädigungen	-	85'619
	Die Höhe der Entschädigung der nebenamtlichen Grundstückschätzer ist aufwandabhängig. Der Aufwand 2008 war geringer als budgetiert.		
2350.452.00	<i>Vergütung der Gemeinden für Grundstückschätzungen</i>	-	83'510
	Die Höhe der Vergütung der Gemeinde für Grundstückschätzungen ist aufwandabhängig. Der Aufwand 2008 war geringer als budgetiert.		
2355.329.00	Ausgleichs- und Vergütungszinsen (Kantonale Steuern)	-	78'572
	Durch den Rückgang der Zahlungen vor dem allgemeinen Verfall (31.10.2008) mussten weniger Ausgleichs- und Vergütungszinsen bezahlt werden als budgetiert.		
2355.330.00	Abschreibungen und Erlasse Kantonssteuern	-	138'972
	Die Budgetierung erfolgt aufgrund der durchschnittlichen Vorjahreswerte.		
2355.400.00	<i>Kantonssteuern natürliche Personen</i>	+	3'796'894
	Die Budgetierung basierte auf den Erträgen 2005 und 2006. Die starken Ertragssteigerungen 2007 gegenüber den Jahren 2005 und 2006 waren bei der Budgetierung 2008 noch nicht absehbar.		

2355.400.01	<i>Quellensteuern</i>	+	187'095
	Anstieg der quellensteuerpflichtigen Angestellten (Mehrertrag aus Grossbaustelle) war bei der Budgetierung nicht voraussehbar.		
2355.400.02	<i>Nachsteuern</i>	+	335'522
	Die Budgetierung erfolgt aufgrund der Vorjahreswerte. Mehreinnahmen waren nicht voraussehbar.		
2355.401.00	<i>Kantonssteuern juristische Personen</i>	-	376'120
	Die Budgetierung erfolgt aufgrund der Vorjahreswerte. Mindereinnahmen waren nicht voraussehbar.		
2355.437.00	<i>Bussen</i>	-	182'645
	Die Budgetierung erfolgt aufgrund der Vorjahreswerte. Mindereinnahmen waren nicht voraussehbar.		
2358.440.00	<i>Anteil Ertrag direkte Bundessteuer</i>	+	1'556'768
	17 Prozent vom Ertrag bleiben beim Kanton. Höhere Einnahmen dank guter Wirtschaftslage.		
2358.440.01	<i>Anteil Interkantonaler Finanzausgleich</i>	+	1'430'989
	Es handelt sich um einen Nachtrag für das Jahr 2007 nach altem Finanzausgleichsregime, der in der Kantonsrechnung 2007 nicht abgegrenzt wurde. Für eine Schätzung fehlten zu diesem Zeitpunkt die Grundlagen.		
2358.440.02	<i>Anteil Ertrag Verrechnungssteuer</i>	+	1'616'125
	Ab dem Kalenderjahr 2008 ist nur noch die Wohnbevölkerung für die Verteilung des Kantonsanteils von 10% am Ertrag der Verrechnungssteuer auf die einzelnen Kantone massgebend. Die Budgetierung basierte auf Angaben des Bundes.		

2358.440.10	<i>Ressourcenausgleich</i>	-	859'343
	Als Folge einer fehlerhaften Lieferung von Daten des Kantons St. Gallen für das Bemessungsjahr 2004 (betrifft die Berechnung des Referenzjahres 2008) fällt der Ressourcenausgleich tiefer aus als budgetiert.		
2405.361.00	Beiträge an Gemeinden anderer Kantone für wohnörtliche Unterstützung	-	309'675
	Wegen der guten wirtschaftlichen Lage mussten weniger Personen mit wirtschaftlicher Sozialhilfe unterstützt werden als budgetiert.		
2405.362.01	Beitrag an Gemeinden für Ausserkantonale Heimunterbringung	-	181'037
	Unter diesem Konto fallen nur noch Kosten im Bereich A (Jugendliche) der Interkantonalen Vereinbarung für Soziale Einrichtungen (IVSE) an. Dabei handelt es sich nur noch um vereinzelte Platzierungen. Ein Grossteil der bisher unter diesem Konto anfallenden Kosten, wird ab 01.01.2008 unter dem Konto 2405.365.11 verbucht. Es handelt sich um Erwachsene Personen in Behinderteneinrichtungen IVSE Bereich B, für die gemäss NFA der Kanton zuständig ist. Die Budgetierung ist zu hoch ausgefallen.		
2405.365.11	Beiträge an ausserkantonale Institutionen der Behindertenhilfe	+	338'893
	Für die Budgetierung dieses Kontos standen nur die Zahlen des Bundesamtes für Sozialversicherung zur Verfügung (Betriebsbeiträge in den vergangenen Jahren). Eine genaue Vorhersage bezüglich Anzahl Urnerinnen und Urner in ausserkantonalen Behinderteninstitutionen und der daraus resultierenden Kosten, konnte nicht gemacht werden. Zudem fallen unter diesem Konto auch Kosten an, die bisher über das Konto 2405.362.01 abgerechnet wurden.		
2407.365.02	Betreuung und Unterstützung anerkannter Flüchtlinge	-	87'000
	Ein Grossteil anerkannter Flüchtlinge war im Jahr 2008 arbeitstätig und musste deshalb nicht mit wirtschaftlicher Sozialhilfe unterstützt werden.		

2407.365.03	Beiträge für Integrationsmassnahmen	+	107'485
2407.450.03	<i>Bundesbeiträge für Integrationsmassnahmen</i>	+	107'485
	2008 hatten mehr Personen den Status "vorläufig aufgenommene" oder "anerkannte Flüchtlinge" erhalten (Mehraufwand). Es wurden somit auch mehr Bundesbeiträge für die Integrationsmassnahmen ausbezahlt.		
2410.318.01	Abgeltung Verwaltungskosten EL zur AHV/IV	-	87'790
	Einerseits wurden die budgetierten Personalkosten nicht benötigt und zum anderen fielen die EDV-Kosten (infolge der Verzögerung der Softwarerealisierung VISTA) geringer aus.		
2410.360.01	Kantonsbeitrag an IV	-	256'119
	Das Konto war wegen der NFA nur bis 31.12.2007 gültig. Im Jahre 2007 war für diesen NFA-Aufgabenbereich eine erwartete Rückerstattung für den Kanton von 653'000 Fr. abgegrenzt worden. Im April 2008 folgte die Schlussabrechnung 2007 in Höhe von 909'118 Fr. Die Budgetabweichung ergibt sich aus dieser Differenz. (siehe auch Konto 2410.462.01).		
2410.366.00	Ergänzungsleistungen AHV und IV	-	599'950
2410.460.00	<i>Bundesbeiträge für Ergänzungsleistungen AHV und IV</i>	-	195'248
	Die Anzahl der EL-Berechtigten waren geringer ausgefallen als budgetiert. Somit wurden auch weniger Bundesbeiträge bezahlt als budgetiert.		
2410.462.03	<i>Gemeindebeiträge für Ergänzungsleistungen AHV und IV</i>	-	85'039
	Die Differenz von rund 85'000 Fr. entspricht 1/3 (Gemeindeanteil) von der Differenz des Kontos 2410.360.01.		
2415.311.01	Anschaffungen Koordinierter Sanitätsdienst	-	75'000
	Die geplanten Anschaffungen wurden auf einen späteren Zeitpunkt verschoben.		

2415.318.01	Impfentschädigungen und -monitoring	+	106'902
2415.436.01	Rückerstattung Impfkosten (HPV)	+	110'965

Per 1. Januar 2008 trat eine Änderung der eidg. Krankenpflege- Leistungsverordnung (KLV) in Kraft. Die Krankenversicherungen haben demnach die Kosten für die Impfung gegen Gebärmutterhalskrebs (HPV) übernommen. Die Verrechnung der Impfung (Aufwand / Ertrag) muss über die Kantone erfolgen. Da die Änderung der KLV erst im November 2007 beschlossen wurde, konnten die entsprechenden Aufwände und Erträge im Budget 2008 nicht berücksichtigt werden.

2415.318.06	Ausbildung und Einsatz Koordinierter Sanitätsdienst	-	86'500
-------------	---	---	--------

Der Aufbau der geplanten sanitätsdienstlichen Einsatzorganisation wurde auf einen späteren Zeitpunkt verschoben.

2415.365.13	Beitrag an Spitex Uri	-	198'212
-------------	-----------------------	---	---------

Die transitorische Abgrenzung für die Gewinn-Rückzahlung 2007 hat sich um rund 140'000 zu tief erwiesen (Effektive Rückzahlung 190'000 anstatt 51'000). Zusätzlich fielen im Jahr 2008 im Bereich Familienhilfe für rund 60'000 Franken weniger Leistungsstunden an (Minderaufwand).

2415.366.00	Beitrag an Prämienverbilligung in der Krankenversicherung	-	772'798
-------------	---	---	---------

Höhere anrechenbare Steuerwerte führten dazu, dass gegenüber dem Vorjahr rund 200 Gesuche weniger einen Anspruch auf Prämienverbilligung erhielten. Dies ist der Hauptgrund für die Budgetabweichung von 5 Prozent.

2417.351.02	Beitrag an ausserkantonale Spitalbehandlungen	-	963'137
-------------	---	---	---------

Die Kosten für Spitalbehandlungen, die aus medizinischen Gründen ausserkantonale zu erfolgen haben, sind schwierig zu budgetieren. Die effektiven Kosten waren tiefer ausgefallen als budgetiert.

2417.363.00	Beitrag an Kantonsspital Uri	+	158'081
	Die Nachkalkulation des Globalkredits für das Kantonsspital Uri ergibt einen höheren effektiven Globalkredit als budgetiert.		
2417.365.04	Defizitanteil Psychiatrische Klinik Zugersee	-	198'469
	Der Kostenanteil richtet sich nach den effektiven Klinikaufenthalten von Urner Patientinnen und Patienten und ist nicht voraussehbar.		
<i>2417.436.00</i>	<i>Rückerstattung ausserkantonale Spitalbehandlungen</i>	<i>+</i>	<i>83'576</i>
	Die Rechnungskorrekturen und Regressforderungen der GSUD führten in mehr Fällen zum Erfolg.		
2420.318.00	Umwelt- und Gewässerschutzmassnahmen	-	184'366
	In den Bereichen technische Untersuchungen belastete Standorte/Altlasten und bei der Schwemmholtzentsorgung im Urner See fielen geringere Kosten an als budgetiert.		
<i>2422.436.02</i>	<i>Rückerstattung Kosten Einsatz Schadenwehr</i>	<i>+</i>	<i>135'081</i>
	In einem seit Jahren laufenden Rechtsverfahren konnte das AfU seine Forderungen letztlich mit Erfolg durchsetzen, was eine ausserordentliche Einnahme zur Folge hatte.		
<i>2460.436.01</i>	<i>Rückerstattung und Entschädigungen Dritter (Fischereifonds)</i>	<i>+</i>	<i>126'852</i>
	Der Mehrertrag ist durch eine ausserordentliche Abgeltung der SBB begründet (Abgeltung Verzicht auf Fischpass Kärstelenbach durch finanziellen Beitrag an Aufwertungsmassnahmen des Kantons an anderen Gewässern).		
2510.351.00	Straf- und Massnahmenvollzugskosten (Strafvollzug und Bewährungshilfe)	+	256'253
	Die Straf- und Massnahmenvollzugskosten sind abhängig von der Anzahl Urteile der Staatsanwaltschaft, Jugendanwaltschaft sowie der Gerichte. Die Abweichung ist auf eine steigende Anzahl stationärer Massnahmen an Jugendlichen und Erwachsenen zurück zu führen, welche anstelle von Freiheitsstrafen ausgesprochen worden sind.		

2513.431.01	<i>Eidgenössische Gebühren</i>	+	77'302
	Die Mehreinnahmen erfolgten aufgrund einer sehr regen Handelsregistertätigkeit und aufgrund der Eintragung von Statutenänderungen bei Aktiengesellschaften mit hohem Aktienkapital. Verschiedene Gebühren werden kapitalabhängig berechnet.		
2520.431.00	<i>Gebühren (Grundbuchamt)</i>	+	249'444
	Die Einnahmen können je nach Anzahl und Art bestimmter Grundbuchanmeldungen (Kaufverträge, Pfanderrichtungsverträge) konjunkturbedingt höher oder tiefer ausfallen und sind nicht vorausschaubar.		
2525.304.00	Arbeitgeberbeiträge Pensionskasse Uri (Amtliche Vermessung)	+	197'940
	Beim Mehraufwand handelt es sich um Nachzahlungen der Pensionskassenbeiträge (Arbeitgeberbeiträge) für die Jahre 1996 - 2006 gestützt auf eine Verfügung der Ausgleichskasse.		
2530.301.00	Löhne (Raumplanung)	+	147'027
	Bei der Budgetierung wurde die Stelle des Amtsvorstehers unter dem Konto 2533.301.00 statt 2530.301.00 budgetiert. Die Anstellung des Leiters Wander-/Bikefachstelle erfolgte erst ab 01.05.2008 statt 01.01.2008.		
2533.301.00	Löhne (Natur- und Heimatschutz)	-	189'952
	Bei der Budgetierung wurde die Stelle des Amtsvorstehers unter dem Konto 2533.301.00 statt 2530.301.00 budgetiert. Die Anstellung eines Sachbearbeiters erfolgte erst ab 01.06.2008 statt 01.01.2008.		
2533.318.04	Inventarisierung Kunstdenkmäler	-	79'900
	Die Abweichung ist damit begründet, dass die Arbeiten für den Band Urseren/Oberes Reusstal 2007 abgeschlossen werden konnten, hingegen die Arbeiten für den neuen Band Schächental/Untere Reusstalgemeinden erst in der zweiten Jahreshälfte 2008 in Angriff genommen wurden.		

2545.437.00	<i>Bussen und Geldstrafen (Staatsanwalt)</i> Der Ertrag hängt im Wesentlichen davon ab, wie viele Anzeigen die Sicherheitsdirektion respektive das Verhöramt an die Staatsanwaltschaft zur Beurteilung überweist. Die Einnahmen 2008 fallen tiefer aus als budgetiert.	-	167'345
2610.301.00	Löhne (Kantonspolizei) Austretendes Personal unter dem Jahr wurde erst nach mehrmonatigem Unterbruch wieder ersetzt. Ferienbezug statt Geld bei Dienstjubiläen.	-	251'296
2610.308.00	Ausbildung und Instruktion 2008 hatten das erste Mal Polizeianwärter der Kapo Uri die interkantonale Polizeischule in Hitzkirch besucht. Zum Zeitpunkt der Budgetierung war nicht absehbar, welche Kosten die kantonsinterne Ausbildung der Polizeianwärter verursachen würde. Zudem war eine Spezialausbildung vorgesehen, welche aufgrund der EURO 08 sowie internen Ausbildungen nicht durchgeführt werden konnte respektive auf ein Minimum reduziert wurde.	-	81'735
2610.318.17	Einsatz Rütlifeier Zum Zeitpunkt der Budgetierung waren die externen Personalaufwände nicht zuverlässig abschätzbar.	-	113'254
2610.431.00	<i>Gebühren aus Strafverfügungen</i>	-	282'695
2610.437.00	<i>Bussen (Kantonspolizei)</i> Aufgrund der verschiedenen Grossereignisse in der Schweiz, zu welchen auch die Kapo personelle Mittel abstellen musste und damit die allgemeine Kontrolltätigkeit ebenso wie insbesondere die Kontrollen der Verkehrspolizei im Schwerverkehr stark reduziert werden mussten, ergaben sich Mindererträge.	-	1'748'006
2610.460.02	<i>Ertrag aus Leistungsvereinbarung für die Schwerverkehrskontrollen</i> Bei der Budgetierung wurde mit rund 15'000 Arbeitsstunden gerechnet. Im 2008 wurden jedoch nur 13'988 Arbeitsstunden von Berufspolizisten und Experten des ASSV sowie 150 Stunden von Aspiranten der Kapo geleistet.	-	141'860

2610.460.05	<i>Ertrag aus Leistungsvereinbarung über das Verkehrsmanagement auf den Nationalstrassen</i>	+	200'000
	Die Leistungsvereinbarung trat erst nach der Budgetierung in Kraft. Der Ertrag wurde nicht budgetiert.		
2615.301.00	Löhne (Schwerverkehrszentrum)	-	112'574
	Diverse Stellenbesetzungen erfolgten später als budgetiert.		
2615.450.00	<i>Erträge aus Leistungsvereinbarungen für das Schwerverkehrszentrum</i>	-	213'806
	Bei der Budgetierung für die Aufbauphase (Lohn- und Sachkosten) des SVZ waren die anfallenden Kosten bzw. Erträge schwer abzuschätzen. Im Grundsatz werden sämtliche Kosten des SVZ durch das ASTRA abgegolten. Tiefere Kosten führten zu tieferen Erträgen.		
2620.301.00	Löhne (Amt für Strassen- und Schiffsverkehr)	-	84'235
	Besetzung der Stelle eines Verkehrsexperten erfolgte erst per 01.05.2008 statt 01.01.2008. Ferienbezug statt Geldauszahlung bei Dienstjubiläen.		
2620.406.00	<i>Verkehrsbewilligungen Motorfahrzeuge</i>	+	127'944
	Budgetierung erfolgt aufgrund von Erfahrungswerten. Die Zuwachsrate im Jahre 2008 lag über dem Durchschnitt der letzten Jahre. Daraus ergaben sich Mehreinnahmen.		
2620.431.04	<i>Verschiedene Gebühren (Amt für Strassen- und Schiffsverkehr)</i>	+	77'952
	Der Gebührenaufschlag für Sonderbewilligungen aufgrund der Neuregelung der Zuständigkeit (neu ist der Bund für die Erteilung von Bewilligungen auf der Nationalstrasse zuständig) ist weniger hoch ausgefallen als budgetiert.		
2630.318.05	Zivilschutzorganisation	-	81'212
	Im Bereich Zivilschutzausbildung wurde mit mehr Teilnehmern für die Grundausbildung geplant. Da die Rekrutierung weniger Zivilschutzpflichtige ergab, (über 80% Militärdienst-		

pflichtig), wurden die Ausbildungstage in Schwyz massiv reduziert. Ausserdem konnten einige Zivilschutzeinsätze über die Veranstalter oder Auftraggeber abgewickelt werden, was zu Minderausgaben gegenüber dem Budget führte.

2630.460.00	<i>Bundesbeitrag für Schadenwehr Nationalstrassen</i>	+	101'722
	Die Leistungsvereinbarung wurde erst am 20. Dezember 2007 mit dem ASTRA ausgehandelt. Die Genehmigung durch den Landrat erfolgte am 1. Oktober 2008. Der ausgehandelte Bundesbeitrag fällt höher aus als budgetiert.		
2640.318.01	Gefahrenkartierungen, Frühwarndienste	-	77'047
	Die Arbeiten an den Gefahrenkarten Schattdorf und Steinschlag Flüelen/Sisikon konnten im Jahre 2008 nicht abgeschlossen werden. Die Kosten für diese Gefahrenkarten fallen im Jahr 2009 an.		
2640.460.03	<i>Bundesbeiträge für forstliche Planungsgrundlagen</i>	+	128'413
	Im Jahre 2007 hat die SID einen zusätzlichen Kredit für forstliche Planungsgrundlagen beim BAFU beantragt. Der zusätzliche Kredit wurde mit vermehrten Eigenleistungen des Personals AFJ und Einführung ForstBAR begründet und durch das BAFU bewilligt.		
2642.438.00	<i>Eigenleistungen Hochwasserschutz</i>	+	82'394
	Die Arbeiten an diversen Verbauungen im Bereich Hochwasserschutz mussten infolge Projektabschluss im Jahre 2008 forciert werden.		
2660.362.00	Beiträge an Gemeindefeuerwehren (Feuerlöschfonds)	+	264'492
	Die Abrechnung des FW Lokals Schattdorf war im 2007 geplant. Die Bauabrechnung konnte erst im 2008 genehmigt werden. Beitrag an die Übernahme von drei Feuerwehrfahrzeugen des Stützpunkt Altdorf, welche der Armee gehörten (Armeelöschzug.) Beide Aufwändungen waren nicht budgetiert.		

2705.365.05	Beitrag Förderung Tourismusstrukturen	+	86'300
2705.460.10	Bundesbeitrag für Projekte Neue Regionalpolitik	+	90'000

Per 1.1.2008 ist das Bundesgesetz über die Neue Regionalpolitik des Bundes (NRP) in Kraft getreten. Im Rahmen dieses Gesetzes werden Bundesbeiträge an Projekte gewährt, welche die Rahmenbedingungen der Förderung gemäss NRP erfüllen und der Kanton sich mindestens in der gleichen Höhe wie der Bundesbeitrag finanziell engagiert. Der Kanton Uri hat diese Programmvereinbarung am 20. Februar 2008 unterzeichnet. In dieser Programmvereinbarung sind u.a. die finanziellen Beteiligungen seitens Bund und Kanton an den jeweiligen Projekten vereinbart worden. Der Kanton Uri als federführende Stelle gewährt daher Bruttobeiträge - d.h. Kantonsbeitrag inkl. Bundesbeitrag und verrechnet im Anschluss den Bundesbeitrag mit dem Bruttobeitrag. Aus dieser Praxis resultierte, dass die (Brutto-Beiträge in der Rechnung höher ausfielen als ursprünglich budgetiert, auf der Ertragsseite aber auch nicht budgetierte Einnahmen zu verzeichnen waren. Eine Budgetierung war nicht möglich, da die entsprechenden Programmvereinbarung mit dem seco erst zu Beginn des Jahres 2008 abgeschlossen werden konnte.

2710.318.00	Wirtschaftsförderung	-	171'730
-------------	----------------------	---	---------

Die Massnahmen im Rahmen der Wirtschaftsförderung wurden nicht im geplanten Umfang ausgelöst. In Anbetracht der für 2009 geplanten Neugestaltung der Internetplattform "Uri-Link" sowie des ausstehenden Regierungsrats-Entscheidung zur Wirtschaftsförderungsstrategie hat die Abteilung Wirtschaftliche Entwicklung auf grössere Ausgaben in diesem Bereich im Jahr 2008 verzichtet. Aufgrund der rollenden Projektplanung und der zu erwartenden Ergebnisse im Zusammenhang mit der Promotion wurden die vorgesehenen Aktivitäten im Jahr 2008 um rund 50% reduziert.

2715.313.00	Verbrauchsmaterial, Werkzeuge und Zutaten (Heimarbeit)	-	395'347
-------------	--	---	---------

Die Belastung dieses Kontos ist vorab davon abhängig wie viele Aufträge als GU zu erfüllen sind, bei denen sämtliches Material durch die Abteilung Heimarbeit eingekauft werden muss. Zum Zeitpunkt der Budgetierung sind diese Aufträge noch nicht bekannt.

2715.434.01	<i>Vergütung Heimarbeitsaufträge</i>	-	300'335
	Das Konto steht in enger Abhängigkeit zum Konto 2715.313.00. Nachdem im Rechnungsjahr 2008 durch die Abteilung Heimarbeit weniger GU-Aufträge ausgeführt werden konnten, wurde weniger Verbrauchsmaterial verarbeitet, das den Auftraggebern verrechnet hätte werden können.		
2720.360.00	Leistungsabteilung PostAuto ZentralSchweiz gemäss Angebotsvereinbarung	-	80'447
	Die Budgetierung erfolgte aufgrund der Planrechnung. Die positiven Ergebnisse der Offertverhandlungen ergaben auf praktisch allen betroffenen Linien Minderaufwändungen.		
2720.360.01	Leistungsabteilung SBB gemäss Angebotsvereinbarung (Öffentlicher Verkehr)	-	219'642
	Die Offertverhandlungen für den S-Bahn-Verkehr S2 sowie die Schnellbusverbindungen Altdorf-Luzern konnten mit wesentlichen Minderaufwändungen gegenüber den Budgetzahlen abgeschlossen werden. Zusätzlich entstanden dem Kanton Uri im Zusammenhang mit der Axen-Sanierung keine zusätzlichen Kosten. Durch diese Minderaufwändungen fiel auch die Belastung der Gemeinden entsprechen geringer aus.		
2742.375.01	Durchlaufender Bundesbeitrag an Tierhaltung im Berggebiet	-	133'529
2742.470.01	<i>Durchlaufender Bundesbeitrag für Tierhaltung im Berggebiet</i>	-	133'529
	Rückgang der Grossvieheinheiten (Tierbestände reduziert)		
2742.375.02	Durchlaufender Bundesbeitrag an Haltung von Raufutterverzehrern	+	204'168
2742.470.02	<i>Durchlaufender Bundesbeitrag für Haltung von Raufutterverzehrern</i>	+	204'168
	Weniger Milchabzug, deshalb mehr Beiträge an Landwirte.		
2742.375.05	Durchlaufender Bundesbeitrag an Öko- und Ethobeiträge	+	100'465
2742.470.05	<i>Durchlaufender Bundesbeitrag für Öko- und Ethobeiträge</i>	+	100'465
	Die Beitragsansätze für Vernetzung und Qualität wurden zum Teil erhöht. Es gab auch mehr Anmeldungen im RAUS/BTS-Programm als erwartet.		

2742.375.06	Durchlaufender Bundesbeitrag an Naturschutz und Bio	-	136'878
2742.470.06	<i>Durchlaufender Bundesbeitrag für Naturschutz und Bio</i>	-	<i>136'878</i>
	Weniger Neuanmeldungen als angenommen. Einige Betriebe sind aus dem Bio-Programm ausgestiegen.		
2742.375.07	Durchlaufender Bundesbeitrag an Sömmerungsbeiträge	-	254'993
2742.470.07	<i>Durchlaufender Bundesbeitrag für Sömmerungsbeiträge</i>	-	<i>254'993</i>
	Zu optimistisch budgetiert. Eine Beitragserhöhung erfolgt erst ab 2009 und nicht wie angenommen bereits schon im 2008.		
2760.365.00	Beiträge an private Institutionen (Fonds Wirtschaftsförderung)	-	187'611
	Die Beiträge an private Institutionen sind schwierig zu budgetieren. Während der Budgetphase können kaum verlässliche Angaben über zukünftige neue Ausgaben in diesem Bereich gemacht werden. Dies deshalb, weil sich die Ausgaben in Abhängigkeit von kurzfristig zu realisierenden Projekten ergeben.		
2765.366.00	Unterstützungsbeiträge (Fonds berufliche Wiedereingliederung)	-	75'280
	Im Rechnungsjahr 2008 wurden durch die Gemeinden keine Unterstützungsbeiträge in Anspruch genommen. Im Weiteren fielen die Unterstützungsbeiträge für das Projekt "Sprungbrett" geringer aus als zum Zeitpunkt der Budgetierung angenommen.		
2790.460.10	<i>Bundesbeitrag für Projekte Neue Regionalpolitik</i>	+	<i>247'000</i>
	Begründung siehe 2705.365.05		
3005.431.00	<i>Gebühren (Landgericht Uri)</i>	+	<i>157'600</i>
	Budgetierung erfolgte aufgrund der Vorjahreswerte. Gebühren sind von der Anzahl und der Grösse der behandelten Fälle abhängig. Es sind massive Schwankungen möglich.		

2.2.2 Investitionsrechnung

5111.501.00	Baulicher Unterhalt Kantonsstrassen	-	642'689
	Mit der neuen Strategie Strassen wurden Aufgabenziele neu festgelegt, verschiedene Aufgaben verschoben und neu vorbereitet. Zusätzlich konnten aus witterungsbedingten Gründen oder weil Projekte noch nicht baureif vorlagen, einige Arbeiten nicht ausgeführt werden.		
5111.501.05	Furkastrasse	+	90'173
	Im Bauabschnitt Fuchsegg - Joggenstäfeli ereignete sich Ende Mai 2008 nach intensiven Regenfällen ein Hangrutsch. Die Sicherungsmassnahmen, Erstellen einer Hangentwässerung und verlängern einer Stützmauer ergaben Projektmehrkosten. (Nachtragskredit über Fr. 500'000 vom 04.08.2008).		
5111.501.07	Verkehrssicherheitsmassnahmen Kantonsstrassen	-	600'000
	Das Projekt Bushaltestelle in der Gemeinde Flüelen ist blockiert. Seitens Gemeinde fehlt die Baufreigabe aufgrund nicht abgeschlossenem Landerwerb und Problemen mit Anwohnerinteressen.		
5111.501.22	Bauerstrasse	-	505'351
	Zur Zeit der Budgetierung 2008 waren die Sanierungskosten für den Uferschutz Isleten noch nicht genau bekannt. Ein Teil der budgetierten Kosten für das Jahr 2008 wird ins Budget 2009 verschoben und ein anderer Teil konnte wegen Verzögerung nicht verbaut werden. Die Ausführung erfolgt im 2009. (Nachtragskredit noch hängig).		
5111.501.25	Axenstrasse, Flüelen innerorts	-	103'491
5111.660.25	<i>Bundesbeitrag für Axenstrasse (Flüelen innerorts)</i>	-	<i>103'491</i>
	Wegen frühem Kälteeinbruch im Herbst 2008 konnte der Deckbelag Flüelen innerorts nicht eingebaut werden und wurde auf Frühjahr 2009 verschoben.		

5111.501.26	Infrastruktur Andermatt	-	500'000
	Die anfallenden Projektierungskosten - betreffend die Aufgaben rund ums Tourismusresort Andermatt - werden vom ASTRA Nationalstrasse finanziert.		
5113.501.00	A2 Seelisberg-Gotthard Kl. 2 (Bau)	+	6'984'863
5113.660.00	Bundesbeitrag für A2 Seelisberg-Gotthard Kl. 2 (Bau)	+	6'826'088
	Verzögerung der Schlussabrechnung "Erstfeld - Amsteg 2b" führten zu Mehraufwand im 2008. Zusätzliche Arbeiten im Projekt Polycom Funk das 2007 abgeschlossen sein sollte. Der Bundesbeitrag beträgt 97 % für Leistungen des Jahres 2007, sowie 100 % für Leistungen des Jahres 2008.		
5113.501.01	A2 Göschenen-Grenze TI Kl. 3 (Bau)	+	348'824
5113.660.01	Bundesbeitrag für A2 Göschenen-Grenze TI Kl. 3 (Bau)	+	345'754
	Das Wanderwegprojekt in der Schöllenen konnte im 2007 wegen frühem Wintereinbruch und geologischen Problemen nicht abgeschlossen werden. Der Bundesbeitrag beträgt 97 % für Leistungen des Jahres 2007, sowie 100 % für Leistungen des Jahres 2008.		
5113.501.02	A4 Sisikon-Flüelen Kl. 3 (Bau)	+	78'572
5113.660.02	Bundesbeitrag für A4 Sisikon-Flüelen Kl. 3 (Bau)	+	75'615
	Bei der Erstellung des Voranschlages 2008 wurde angenommen, dass die Nationalstrassenbeiträge an den Hochwasserschutz nicht mehr über die Nationalstrassenbuchhaltung laufen würden. Dies ändert erst mit den neuen Kostenteilern an den HWS. Der Bundesbeitrag beträgt 97 % für Leistungen des Jahres 2007, sowie 100 % für Leistungen des Jahres 2008.		
5113.501.03	A4 Sisikon-Flüelen Kl. 2 (Bau)	-	1'391'783
5113.660.03	Bundesbeitrag für A4 Sisikon-Flüelen Kl. 2 (Bau)	+	1'317'030
	Der Abschluss der Fertigstellungsarbeiten im Jahre 2007 bei der Umfahrung Flüelen verzögerte sich und konnte erst im 2008 ausgeführt werden. Die Subventionen (bei der Netzfertigstellung) betragen 97 % des entsprechenden Ausgabenkontos.		

5113.501.10	A2 Seelisberg-Gotthard Kl. 2 (Baulicher Unterhalt)	+	12'197'502
5113.660.10	Bundesbeitrag für A2 Seelisberg-Gotthard Kl. 2 (Baulicher Unterhalt)	+	11'925'705

Das ASTRA hat für den Baulichen Unterhalt total Fr. 25.603 Mio. bewilligt (Gruppe 2b: Diverse Schlussrechnungen; Gotthardstrassentunnel: Wandplattenersatz, Ersatz Brandmelder, Lüftungssensorik). Zur erhöhten Ausgaben hat auch beigetragen, dass bei den Tunnels Gotthard u. Seelisberg die Nachbarkantone TI und NW die Kosten im 2008 nur insofern zu bezahlen hatten, als die Rechnungen Leistungen aus dem Vorjahr 2007 betrafen. Für die Leistungen 2008 fand der bisherige Kostenteiler keine Anwendung mehr; solche Rechnungen wurden zu 100% vom Kt. Uri bezahlt. Weil dabei der Bundesanteil 100% betrug, ergab sich deswegen keine erhöhte Nettobelastung.
Der Bundesbeitrag beträgt 97 % für Leistungen des Jahres 2007, sowie 100 % für Leistungen des Jahres 2008.

5113.501.11	A2 Göschenen-Grenze TI Kl. 3 (Baulicher Unterhalt)	+	124'927
5113.660.11	Bundesbeitrag für A2 Göschenen-Grenze TI Kl. 3 (Baulicher Unterhalt)	+	122'686

Der Rückbau Steinschlagschutzdamm auf der Galerie Steglau war eine Sofortmassnahme und daher im Voranschlag nicht enthalten.
Der Bundesbeitrag beträgt 97 % für Leistungen des Jahres 2007, sowie 100 % für Leistungen des Jahres 2008.

5113.501.15	Allgemeine Kosten (Baulicher Unterhalt)	+	382'731
5113.660.15	Bundesbeitrag für allgemeine Kosten (Baulicher Unterhalt)	+	359'634

Ein wesentlich höherer Umsatz gegenüber Budget im Bereich Nationalstrassen hat auch mehr Personalaufwand nach sich gezogen.
Der Bundesbeitrag beträgt 97 % für Leistungen des Jahres 2007, sowie 100 % für Leistungen des Jahres 2008.

5118.506.01	Fahrzeuge, Maschinen, Geräte (Anschaffung für Kantonsstrassen)	-	80'070
-------------	--	---	--------

Ein budgetiertes Gerät wird erst im 2009 geliefert.

5119.506.01	Fahrzeuge, Maschinen und Geräte (AfBN)	+	5'060'500
	Nicht budgetierte Übernahme von Fahrzeugen und Geräten durch das Amt für Betrieb Nationalstrassen von den Kantonen Uri, Schwyz und Tessin. Diese Investitionen belasten via Abschreibungen die Rechnung des AfBN und werden über die Leistungsvereinbarung mit dem ASTRA über den betrieblichen und projektfreien baulichen Unterhalt weiterverrechnet.		
5135.501.00	Wasserbau (Unwetter 1977)	-	3'278'500
	Die Projekte Winkelbäche und Lau-/Lehntalbach wurden zurückgestellt (Strategie HWS). Später als geplant begannen die Bauarbeiten beim Chärstelenbach in Bristen als Folge von Projektverzögerungen.		
5135.501.01	Forst (Unwetter 1977)	+	131'688
	Am Butzlibach wurden infolge guten Baufortschritts mehr Arbeiten realisiert. Zusätzlich wurden aus den Hochwasser 2006 / 2007 am Vorder- / Hinterbach in Flüelen und am Lehn - / und Teuftalbach in Schattdorf Schäden behoben.		
5135.501.03	Behebung Unwetterschäden 1987	-	3'590'864
	Mit den Bauarbeiten an der Reuss in Amsteg konnte wegen Einsprachen und ergänzenden Abklärungen erst im Spätherbst (1 Jahr später als geplant) begonnen werden. Die Abschlussarbeiten an der Reuss in Erstfeld waren kleiner infolge grösseren Arbeitsvolumens im Jahr 2007. Beim Tourismusprojekt Andermatt ergaben sich weniger Planungskosten als erwartet.		
5135.501.04	HWS Urner Talboden	-	4'220'434
	Verzögerungen infolge von Einsprachen und Projektanpassungen im Umweltbereich. Die Projektgenehmigung durch den Regierungsrat erfolgte erst im November. Deshalb konnten keine Baumassnahmen mehr ausgelöst werden und auch die Landerwerbskosten fallen erst ab 2009 an.		

5135.501.05	Reusswehre	-	1'040'000
	Wegen Referendum gegen den Kreditbeschluss verzögerte sich der Baubeginn und erste Zahlungen werden erst im Herbst 2009 fällig.		
5135.631.00	<i>Rückerstattungen für Hochwasserschutz (Unwetter 1977)</i>	-	300'564
	Verschiebung Subventionszahlungen zu Investitionen.		
5135.631.03	<i>Rückerstattungen für Behebung Unwetterschäden 1987</i>	-	802'000
5135.631.04	<i>Rückerstattung für HWS Urner Talboden</i>	-	930'000
	Es konnten noch keine Rechnungen an die bbD gestellt werden, weil die Subventionsverfügungen des Bundes für die Projekte noch nicht vorlagen. Verzögerte Rückerstattung der bbD gegenüber Budget.		
5135.660.00	<i>Bundesbeiträge für Wasserbau (Unwetter 1977)</i>	-	3'064'000
	Geringere Arbeitsausführung und verzögerte Rückerstattung des Bundes gegenüber Budget. Die Subventionsverfügung für das grösste Projekt - die Arbeiten am Chärstelenbach Bristen - wird im Frühjahr 2009 erwartet, insbesondere der Entscheid zum Zuschlag der Schwerfinanzierbarkeit. Erst dann können dem Bund und anschliessend den bbD Abrechnungen eingereicht werden.		
5135.660.01	<i>Bundesbeiträge für Forst (Unwetter 1977)</i>	-	83'622
	Verschiebungen Abrechnungen gegenüber Budget.		
5135.660.03	<i>Bundesbeiträge für Behebung Unwetterschäden 1987</i>	-	3'669'255
	Geringere Arbeitsausführung und verzögerte Auszahlung (fehlende Bundesmittel) des Bundesbeitrages gegenüber Budget.		

5135.660.04	<i>Bundesbeitrag für HWS Urner Talboden</i>	-	3'152'753
	Wegen den viel kleineren Investitionen fallen auch die Bundesbeiträge kleiner aus. Die Subventionsverfügung vom Bund (BAFU) wird im Frühjahr 2009 erwartet. Erst dann können Abrechnungen vorgenommen werden.		
5135.660.05	<i>Bundesbeitrag für Reusswehre</i>	-	676'000
	Wegen Einsprachen verzögerte sich der Baubeginn. Es erfolgte keine Abrechnungen mit dem Bund.		
5135.660.06	<i>Bundesbeitrag für Schutzbauten Wasserbau</i>	+	170'000
	Als Folge des NFA wird dem Kanton Uri basierend auf der Programmvereinbarung jährlich ein Beitrag überwiesen. Dieser Systemwechsel war zum Zeitpunkt der Budgetierung noch nicht bekannt.		
5142.503.02	Kantonsspital, Fassade / Dach Haus C	-	97'930
	Der Betrag wurde nicht voll ausgeschöpft, weil der Zwischenbericht weniger Planungsaufwand erforderte.		
5142.503.03	Mittelschule	+	259'023
	Mehrkosten beim Belagsersatz der Laufbahn (Sportplatz) sowie teuerungsbedingter Mehraufwand.		
5200.526.00	Gewährung Studiendarlehen (Bildungs- und Kulturdirektion)	-	115'900
	Es wurden weniger Gesuche eingereicht als angenommen. Weiter haben sich die Anpassungen, die der Regierungsrat bei den so genannten stipendienrechtlichen Abzügen (Artikel 13 des Stipendienreglements RB 10.2205) im Jahr 2007 vorgenommen hat, finanziell weniger stark ausgewirkt als angenommen.		

5405.562.00	Baubeiträge an Heime	+	94'663
	Für die Schlussabrechnung Investitionsbeitrag an die Erweiterung des IV-Wohnheims der Stiftung Behindertenbetriebe Uri, wurde für das Jahr 2007 eine zu geringe Abgrenzung vorgenommen und die Schlussabrechnung des Umbaus APH Seerose war infolge der ausgewiesenen Bauteuerung höher als budgetiert ausgefallen.		
5420.572.00	Durchlaufende Bundesbeiträge an Abwasserreinigungsanlagen	-	775'482
5420.670.00	<i>Durchlaufende Bundesbeiträge für Abwasserreinigungsanlagen</i>	-	775'482
	Geringerer Finanzbedarf der Gemeinden an Bundesbeiträgen bzw. weniger eingereichte Abrechnungen als budgetiert.		
5420.572.01	Durchlaufende Bundesbeiträge an Zweckverband Abfallbewirtschaftung	-	1'500'000
5420.670.01	<i>Durchlaufende Bundesbeiträge an Zweckverband Abfallbewirtschaftung</i>	-	1'500'000
	Verschiebung des Bundesbeitrags an ZAKU (Deponie Eielen) von 2008 auf 2010.		
5460.501.00	Revitalisierungsmassnahmen (Fischereifonds)	-	800'000
5460.660.00	<i>Bundesbeitrag an Revitalisierungsprojekte</i>	-	800'000
	Zeitliche Verschiebung von Revitalisierungsmassnahmen als Folge von Verzögerungen bei der Realisierung von Hochwasserschutzprojekten (v. a. Männigenreussli und Schützenbrunnen).		
5525.509.01	Amtliche Vermessung / LIS Uri	-	110'435
	Das ursprüngliche Realisierungsprogramm musste aus Spargründen des Bundes angepasst werden. Das für 2008/2009 vorgesehene Projekt der periodischen Nachführung wurde auf 2010/2011 verschoben.		
5533.575.00	Durchlaufende Bundesbeiträge an Kulturpflege	-	250'000
5533.670.00	<i>Durchlaufende Bundesbeiträge für Kulturpflege</i>	-	250'000
	Die Leistungsvereinbarung des Kantons Uri (und aller anderen Schweizer Kantone) mit dem Bund im Bereich Denkmalpflege/Heimatschutz konnten erst Anfangs 2009 statt 2008 unterzeichnet werden.		

5577.501.00	Projektierung und Bau (Spezialfinanzierung Flachwasserzonen Urnersee)	+	76'914
	Diverse Arbeiten (Folgearbeiten Seeschüttung, Machbarkeitsstudie Etappe 5 - 7) führten zu Mehrausgaben.		
5610.506.01	Sicherheitsfunknetz POLYCOM Regionalnetz Kanton Uri	-	860'190
	Durch positive kostenrelevante Anpassungen des Projektes im Verlauf der Realisation (auch mit Nachverhandlungen mit dem Bund) verringerten sich die Investitionskosten.		
5615.506.05	Betriebseinrichtung Schwerverkehrszentrum (SVZ)	-	8'000'000
5615.660.05	Bundesbeitrag für Betriebseinrichtung Schwerverkehrszentrum	-	8'000'000
	Bei der Budgetierung ist man davon ausgegangen, dass die Betriebseinrichtungen durch die Kantonspolizei abgerechnet werden. Da die Projektkosten des SVZ durch das Amt für Tiefbau mit dem ASTRA abgerechnet werden, wurde die Rechnungsführung für die Betriebseinrichtungen des Schwerverkehrszentrums ebenfalls durch das Amt für Tiefbau übernommen.		
5640.660.00	Bundesbeiträge für Schutzprojekte und Waldschäden	+	105'663
	Da bis Ende 2008 gewisse altrechtliche Waldbauprojekte abgeschlossen werden mussten, wurden dem BAFU Projektabrechnungen über das ursprüngliche Kontingent hinaus eingereicht. Projekte mit hohem Bundesanteil und kleinerem Kantonsanteil wurden im Jahre 2008 forciert.		
5640.669.00	Beiträge Korporation Uri für Schutzwaldprojekte	-	77'226
	Da die Waldbauprojekte mit hohem Bundesanteil und kleinerem Kantonsanteil im Jahre 2008 forciert wurden, reduzierte sich der Beitrag der Korporation Uri. Die Korporation Uri leistet bei den Schutzwaldprojekten gemäss Vereinbarung 30 % an den Nettobeitrag des Kantons.		
5650.562.00	Beiträge an Schutzbauten	-	658'194
5650.562.01	Beiträge an HWS-Schutzbauten	-	131'522
5650.660.00	Bundesbeiträge für Schutzbauten	-	631'241

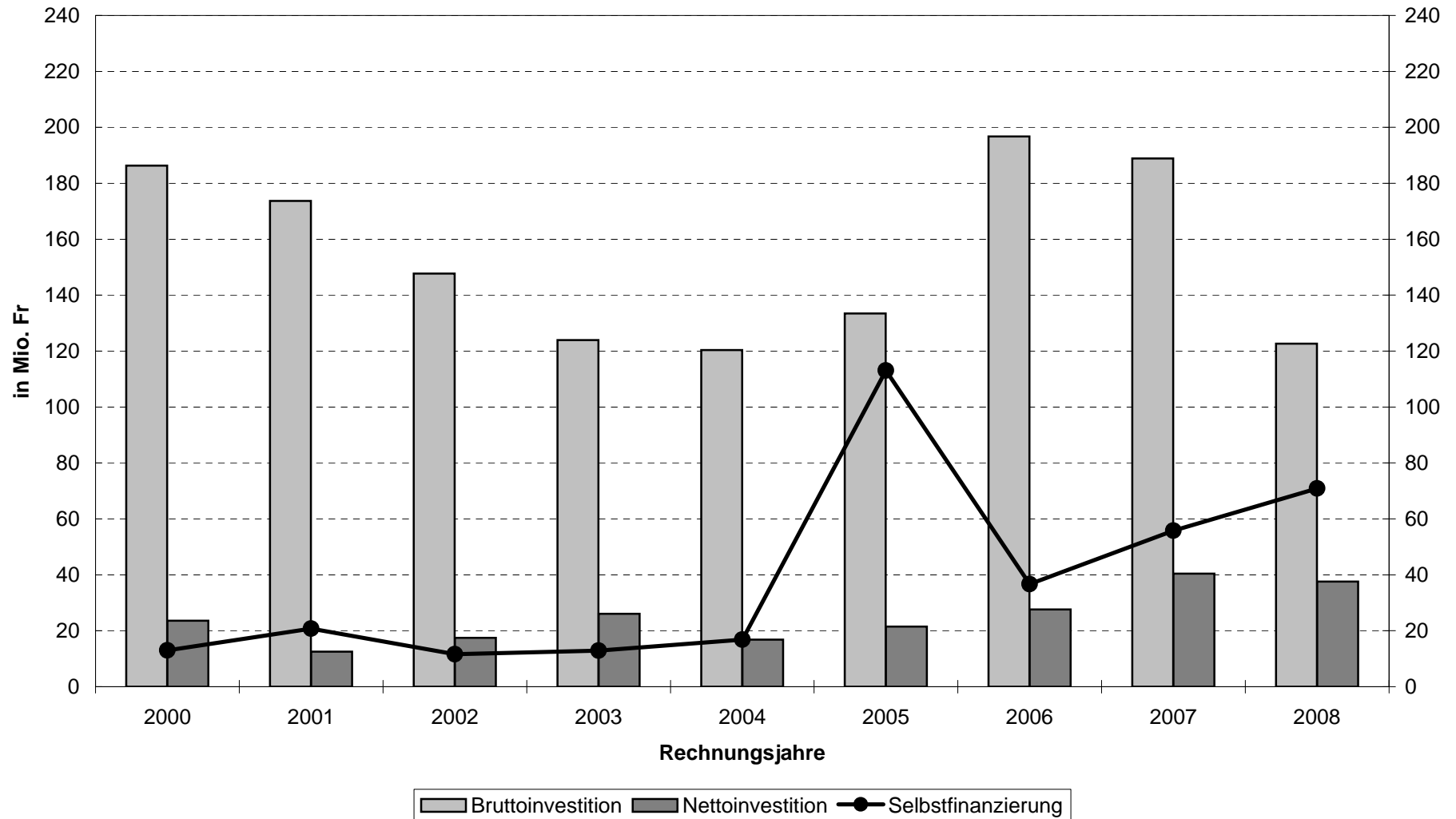
Die Realisierung der im Budget vorgesehenen Projekte: Lawinenverbauung Langzug, Bristen,

Lawinenverbauung Matterhorn-Gotthard-Bahn, Ursern und das HWS-Projekt Unwetter 2005, Schächental konnten im Jahre 2008 wegen Verzögerungen in der Projektbearbeitung und Einführung NFA nicht verwirklicht werden. Die Ausführung dieser Projekte verzögert sich in die Jahre 2009 bis 2011.

5700.565.00	Beiträge an private Institutionen (Regionalpolitische Instrumente)	-	1'740'000
	Geplante Investitionsprojekte konnten wegen zeitlichem Verzug auf Seite der Projektumsetzer noch nicht im geplanten Umfang umgesetzt werden ("Ausbau Schwimmbad Moosbad" der Schwimmbadgenossenschaft Altdorf). Damit sind die zugesicherten Kantonsbeiträge für das Rechnungsjahr 2008 noch nicht geltend gemacht worden.		
5740.565.00	Beiträge an Strukturverbesserungen (Landwirtschaft)	-	392'913
	Infolge einer Einsprache verzögerte sich der Baubeginn eines grösseren Erschliessungsprojektes. Die Abrechnung eines aufgeführten Projektes musste zudem zurückgestellt werden, da wesentliche Auflagen noch nicht erfüllt sind.		
5740.565.02	Baubeiträge an Wohnsanierungen im Berggebiet	-	96'500
	Der Baufortschritt einiger genehmigter Projekte war kleiner als angenommen.		
5740.575.00	Durchlaufende Bundesbeiträge an Strukturverbesserungen	-	409'064
5740.670.00	<i>Durchlaufende Bundesbeiträge für Strukturverbesserungen</i>	-	409'064
	Die Beiträge an Strukturverbesserungen werden von Bund und Kanton gemeinsam geleistet (Verbundaufgabe). Die Begründung der Abweichung ist die gleiche wie unter Konto Nr. 5740.565.00. Das Zahlungskontingent des Bundes fiel zudem tiefer aus als budgetiert.		
5740.575.01	Durchlaufende Bundesbeiträge an Wohnsanierungen	+	154'500
5740.670.01	<i>Durchlaufende Bundesbeiträge für Wohnsanierungen</i>	+	154'500
	Mit Einführung der NFA wurden keine Bundesbeiträge mehr budgetiert. Jedoch ist der Bundesbeitrag für diejenigen Projekte noch zu leisten, welche vor dem Jahre 2008 bewilligt und 2008 abgeschlossen wurden.		

3 INVESTITIONEN UND SELBSTFINANZIERUNG

Die Gegenüberstellung von Bruttoinvestitionen, Nettoinvestitionen und Selbstfinanzierung zeigt die Entwicklung finanz- und volkswirtschaftlich bedeutungsvoller Grössen auf. Die Selbstfinanzierung definiert sich durch Abschreibungen plus Ertragsüberschüsse bzw. minus Aufwandüberschüsse.



4 BESTANDESRECHNUNG

Die Bestandesrechnung umfasst sämtliche Aktiven und Passiven des Kantons und gibt Auskunft über das Finanzvermögen, das Verwaltungsvermögen, die Spezialfinanzierungen/Spezialfonds sowie das Fremd- und Eigenkapital. Die auf den Stichtag Ende Jahr ermittelten Werte ergeben die Bilanz per 31. Dezember 2008.

4.1 Bilanz

Zwischen Ende 2007 und Ende 2008 erhöhte sich die Bilanzsumme um 2.98 Mio. auf 328.96 Mio. Franken.

4.2 Finanzierungsausweis

Der Finanzierungsausweis macht, aufgrund von Bilanzveränderungsposten, die Vorgänge der Vermögensverwaltung sichtbar. Auf der nachstehenden Zusammenstellung für 2008 geben die Zunahme der Passiven und die Abnahme der Aktiven die Herkunft der Finanzierungsmittel an. Die Zunahme der Aktiven und die Abnahme der Passiven informieren über die Verwendung dieser Finanzierungsmittel.

Rechnung 2008

(in 1 000 Fr.)

Mittelverwendung	
Zunahme:	
Flüssige Mittel	17'956
Guthaben	42'015
Vorschüsse für Spezial- und Vorfinanzierungen	51
Korrektur Darlehen LKU (Investitionskredite)	13 ¹⁾
Abnahme:	
Laufende Verpflichtungen	3'019
Mittel- und langfristige Schulden	20'000
Rückstellungen	216
Transitorische Passiven	11
	<hr/>
	83'281
	<hr/>

Mittelherkunft	
Finanzierungsüberschuss der Verwaltungsrechnung	33'291
Zunahme:	
Verpflichtungen für Sonderrechnungen	78
Verpflichtungen für Spezial- und Vorfinanzierungen	247
Abnahme:	
Anlagen	18'462
Transitorische Aktiven	31'203
	<hr/>
	83'281
	<hr/>

¹⁾ Zinsgutschrift auf Darlehen (Buchung erfolgte nicht über Investitionsrechnung)

4.3 Nettovermögen / Nettolast

Das Nettovermögen / die Nettolast errechnet sich wie folgt:

	Verwaltungsvermögen (135.1 Mio.)
(-)	nicht abzuschreibendes Verwaltungsvermögen (Darlehen und Beteiligungen 50.2 Mio.)
(-)	Eigenkapital (Vorfinanzierungen 3.2 Mio., Ertragsüberschüsse der vergangenen Jahre 103.9 Mio.)
(+)	Bilanzfehlbetrag (-)
<hr/>	
(=)	Nettovermögen 22.2 Mio.

Für die Jahre 2000 - 2007:

	<u>2001</u>	<u>2002</u>	<u>2003</u>	<u>2004</u>	<u>2005</u>	<u>2006</u>	<u>2007</u>	<u>2008</u>
Nettolast in Mio. Fr.	98.9	108.9	125.3	126.0	34.5	27.5	11.9	- 22.2
Nettolast pro Kopf in Fr.	2'820	3'100	3'560	3'580	980	780	340	- 630

Damit verkleinert sich die per Ende 2008 ausgewiesene Nettolast um Fr. 37.8 Mio. und wandelt sich in ein Nettovermögen von Fr. 22.2 Mio.

5 GEWINNANTEILE SWISSLOS UND SPORT-TOTO

Der Gewinnanteil wurde im Jahre 2008 im Verhältnis von 76% bzw. 1.46 Mio. Franken zu Gunsten Lotteriefonds zu 24 % bzw. 0.46 Mio. Franken zu Gunsten Sportfonds aufgeteilt.

Der Lotteriefonds (Teil A) dient zur Erfüllung gemeinnütziger und kultureller Aufgaben. Die Verwaltung erfolgt durch die Standeskanzlei, das Verfügungsrecht liegt beim Regierungsrat.

Der Sportfonds (Teil B) dient der körperlichen Erziehung der Jugend und der Förderung des Amateursportes. Die Verwaltung erfolgt durch die Bildungs- und Kulturdirektion, das Verfügungsrecht liegt beim Regierungsrat.

Die beiden Listen zeigen die unterstützten Projekte bzw. Organisationen auf. Beiträge, die kleiner als 1'000 Franken sind, werden zusammengefasst dargestellt (RB 70.3915, Art. 2f).

A)	Lotteriefonds		
	Aufwand		1'499'523
	Ertrag		-1'499'523
2060.317.05	Marché Concours Saignelégier		15'145
2060.361.00	Beiträge an öffentliche Institutionen, Kulturpflege		544
	<i>Beiträge unter 1'000 Franken</i>	<i>diverse</i>	<i>544</i>
2060.362.00	Beiträge an Gemeinden, Kulturförderung		35'000
	Beitrag Alpentöne 2009	Gemeindekanzlei Altdorf	30'000
	Umgestaltung Pausen- und Spielplatz Amsteg	Gemeindekanzlei Silenen	5'000
2060.365.00	Beiträge an private Institutionen und Private, Kulturpflege		146'770
	Jahresbeitrag an Haus für Kunst	Kunstverein Uri	60'000
	Jahresbeitrag an Historisches Museum	Historischer Verein Uri	45'000
	Kantons- und Bundesbeitrag 2008	Stift. Furka-Bergstrecke Oberwald	40'000
	Unterstützungsbeitrag an Zurlauben-Akten	Bildung, Kultur u. Sport AG, Aarau	1'770
2060.365.01	Beiträge an private Institutionen und Private, Kulturförderung		454'706
	Beitrag 2008, Haus der Volksmusik	Haus der Volksmusik, Altdorf	50'000
	Beitrag an Instandsetzung des Hospiz auf dem Gotthard	Fondazione pro San Gottardo, Airolo	50'000
	Beitrag Wohnatelier für Urner Kunstschafter	Kunst- und Kulturstiftung Heinrich Daniöth	28'000
	Investitionsbeitrag 2008, Verkehrshaus	Verkehrshaus der Schweiz	25'000
	Kantonsbeitrag Tour de Suisse Etappenort Altdorf	OK Tour de Suisse, Altdorf	25'000
	Ausstellung Riesenkristalle	Kristalle von Arx und von Känel Gurtnehen	20'000
	Druckkostenbeitrag, Kunstdenkmäler des Kantons Uri	Gesellschaft für Schweiz. Kunstgeschichte	17'000
	Sicherung Fortbestand "Weg der Schweiz"	Stiftung Weg der Schweiz, Zug	15'480
	Beitrag an Restaurierung Dampfschiff Rigi	Verkehrshaus der Schweiz	10'000
	Betriebsbeitrag 2008	Stiftung Talmuseum Ursern	10'000
	Erweiterung des Museums Dörfli-Haus, Spiringen	Stiftung Dörflihaus, Spiringen	10'000
	Restaurierarbeiten Rütligästebücher	Buchbinderei Bommer Basel	10'000
	Projekt "Mein Körper gehört mir"	Kinderschutz Schweiz	8'000
	Beitrag an Altdorfer Filmtage 2009	Altdorfer Filmtage, Altdorf	6'000
	Pilotprojekt Museumsvermittlung für Urner Schulklassen	Urner Museumskonferenz	5'600

Beitrag an das 450-Jahr-Jubiläum	Frauenkloster St. Lazarus, Seedorf	5'000
Heimkino Filmporträt Jonas Bühler, Flüelen	Teamstratenwerth GmbH, Basel	5'000
Kantonsbeitrag Defizitdeckung	Verkehrshaus der Schweiz	5'000
Produktions- und Aufführungsbeitrag für 2009	Jugendtheater Altdorf Uri	4'500
100 J. Jubiläum Bauernverband Uri	Bauernverband Uri	4'000
Beitrag an das Projekt Informationsnische	Ort der Besinnung, Schattdorf	4'000
Beitrag an Musical "Aladdin"	Eigägwächs von Lory Schranz	4'000
Urner Brass Band-Lager 2008	Blasmusikverband Uri, Altdorf	4'000
Ausstellungsbeitrag "Erstfeld stellt sich der Zukunft"	Gemeindekasse Erstfeld	3'000
Beitrag 2008 Jahresversammlung ZSV	Zentralverband Schweizer Volkstheater	3'000
Beitrag an Ausstellung mit Urner Kunstschaaffenden in ZH	Stiftung Binz 39, Zürich	3'000
Beitrag an das Theaterprojekt "Der Grenzlauf"	Theatergruppe Momänt & Co, Altdorf	3'000
Beitrag an Jubiläum 25 Jahre Lehratelier Uri	Verein Lehratelier Bekleidungsgestaltung Uri	3'000
Beitrag an Jubiläumskonzert	Musikschule Uri, Altdorf	3'000
Beitrag an kant. Blasmusiklager 2007	Meyer Petra Schattdorf	3'000
Beitrag an Luzerner Comix-Festival	Verein Fumetto Luzern	3'000
Beitrag an Ton- und Fotoprojekt Göschenalp	Steiner Martin, Jonen	3'000
Dokumentarfilm "Unterwegs zum Weltrekord"	Aproposfilm GmbH	3'000
Fotoprojekt über Gurtnellen, Wassen u. Göschenen	Haardt Elmar, Airolo	3'000
Beitrag an Historisches Neujahrsblatt	Historischer Verein Uri, Altdorf	2'500
Beitrag an Urschweizer Trachtentag in Flüelen	Trachtengruppe Flüelen	2'500
Druckkostenbeitrag an das Buch "ALP" inkl. 10 Bücher	Witschi Stephan Galerie+Edition, Zürich	2'490
Beitrag an Projekt "Tanzklinik" im Kanton Uri	Baumgartner Nicole, Zürich	2'342
Realisation Homepage museen-uri.ch	Webtech AG	2'260
Beitrag an Anschaffung von Tribünen-Podesten	Theater Sisikon	2'000
Beitrag an die Veranstaltung "Hanns in der Gand"	Hirtler Christoph, Altdorf	2'000
Beitrag an Jugendparlament 2008	Kantonaler Jugendrat	2'000
Beitrag an Neukomposition von Fabian Müller	Cäcilienverein Altdorf	2'000
Beitrag an Schülerworkshop STEPS	Migros - Genossenschafts - Bund RW	2'000
Beitrag an Sikart Future	Schweiz. Institut für Kunstwissenschaft	2'000
Beitrag an Urner Kirchen-, Kloster-, u. Kapellenführer	Baumann & Fryberg, Altdorf	2'000
Buch "Gründungszeit ohne Eidgenossen"	Roger Sablonier und Beatrice Sutter, Zug	2'000
Förderungsbeitrag für Theaterstück "Fliigholterä"	Furger Rita Klara, Luzern	2'000
Produktionsbeitrag an das Spiel RespAct	Verein für ein Didak. Zentrum Uri	2'000

Publikationsbeitrag an das Wanderbuch Uri-Gotthard	Rotpunkt Verlag, Zürich	2'000
Sponsoringbeitrag für das Krippenprojekt	Historischer Verein Uri	2'000
Unterstützungsbeitrag Stiftung Academia Engelberg	Stiftung Academia, Engelberg	2'000
Uricanta; Konzertbeitrag 2008	Uricanta, Altdorf	2'000
VBS; Beitrag an Kunst am Bau im Rekrutierungszentrum	Villiger Rene Atelier Grafik, Sins	2'000
Weihnachtsaktion für Rumänien 2008	Rumänienhilfe Uri	2'000
Aufführung "Making History" im Theater (Uri)	Forum Theater (Uri), Altdorf	1'500
Aufführungsbeitrag Passionskonzert in Flüelen	Per-Sonari-Chor Flüelen	1'500
Ausstellungsbeitrag "Zugluft" im Nidwaldner Museum	Kanton Nidwalden Finanzverwaltung	1'500
Beitrag an Adventskonzert 2008	Männerchor Altdorf	1'500
Beitrag an die "Summer-Chäibetä"	Haus der Volksmusik, Altdorf	1'500
Beitrag an Jubiläumsfeier 100 Jahre Musikverein Flüelen	Musikverein Flüelen	1'500
Druckkostenbeitrag an die Monografie "Beautiful Book"	Lang/Baumann, Burgdorf	1'500
Druckkostenbeitrag Buch "Verhängnisse", M. Stadler	Verlag pro Libro Luzern GmbH	1'500
Jahresbeitrag 2008	Brass Band Uri	1'500
Theater du Benheur "Im Heldenland"	Forum Theater (Uri), Altdorf	1'500
Projekt Klassenmusizieren mit Blechblasinstrumenten	Bläserprojekt Schule Altdorf	1'406
Druckkostenbeitrag "Ob und Darin" inkl. 10 Bücher	Maritz & Gross, Unterschächen	1'280
Beitrag an Kunstführer "Kirche St. Martin" Altdorf	Kath. Kirchgemeinde Altdorf	1'200
Druckkostenbeitrag an Buch "Die 15 Wünsche"	Maritz & Gross, Unterschächen	1'040
1. August Spende	Pro Patria, Zürich	1'000
150 J. Schützenverein Bauen	Schützenverein Bauen	1'000
Aufführungsbeitrag an Neujahrskonzert 2009	Baumann Karl, Altdorf	1'000
Beitrag 2009 an Chorprojekt PHZ	Pädagogische Hochschule Zentralschweiz	1'000
Beitrag an Chilbi-Ausstellung	Gemeindekanzlei Isenthal	1'000
Beitrag an das Bettagskonzert im Kloster Seedorf	Kammerorchester Uri	1'000
Beitrag an DVD Film "Wir Bergler in den Bergen"	Murer Fredi M. Zürich	1'000
Beitrag an Gedenkkonzert 200 J. Alberik Zwyszig	Stiftung Zwyszighaus, Bauen	1'000
Beitrag an kammerART-Konzertreihe, Klarinettenquartett	Marty Christoph Lachen	1'000
Beitrag an Katalog "Replay - der Ball in der Kunst"	Kunstverein Uri, Altdorf	1'000
Beitrag an Kinderfilmclub "Die Zauberlaterne"	Association La Lanterne Magique, Neuchâtel	1'000
Beitrag an Pro Filia Uri	Pro Filia Uri Altdorf	1'000
Beitrag an Schweiz. Wissenschafts-Olympiade	Verband Schweiz.Wissenschafts-Olympiade	1'000
Beitrag an Theaterprojekt "Notglück"	Windlin Annette Luzern	1'000

	Beitrag für Konzert im Herbst 2008	Urschweizer Kammerensemble Brunnen	1'000
	Konzertbeitrag an Burning Night in Altdorf	Arbeitsgemeinschaft Pro Jugend Altdorf	1'000
	Teilnahmebeitrag an "Prague Folklore Days"	Trachtengruppe Flüelen	1'000
	Unterstützungsbeitrag 2008 Stiftung Dazio Grande	Fondazione Dazio Grande, Prato	1'000
	Unterstützungsbeitrag an Jodellehrmittel	N. Räss und F. Wigger, Willerzell	1'000
	Unterstützungsbeitrag an Jodel-Singheft	N. Räss und F. Wigger, Willerzell	1'000
	Veranstaltungszyklus "Erlebte Schweiz" in Altdorf	Association la Sauvegarde Memoire, Bern	1'000
	<i>Beiträge unter 1'000 Franken</i>	<i>diverse</i>	<i>11'109</i>
2060.365.03	Beiträge an private Institutionen, Soziales		19'000
	Seniorentreffpunkt Höfli	Pro Senectute Uri, Altdorf	10'000
	Beitrag für die Opfer vergessener Katastrophen	Schweiz. Rotes Kreuz	5'000
	Beitrag für die Mütter- u. Kindersterblichkeit in Afrika	SolidarMed Luzern	2'000
	Beitrag an Unicef zur Bekämpfung der Kinderlähmung	Unicef Zürich	2'000
2060.365.04	Beiträge an private Institutionen und Private, Diverses		91'619
	Defizitdeckung AM Sprungbrett	AM Uri	24'720
	Beitrag an Sturmkatastrophe in Burma	Glückskette Genève	10'000
	Überschwemmung Asien und Wirbelstürme in Haiti	Glückskette Genève	10'000
	Beitrag an Entwicklungsprojekte der terre des hommes	Terre des hommes Schweiz, Basel	5'000
	Beitrag für den Bau von Bewässerungsanlagen in Haiti	Caritas Schweiz, Luzern	5'000
	Bekämpfung von Mangelernährung in Niger	Médecins Sans Frontières-Suisse, Genf	5'000
	Projektbeitrag an Hoffnungsbaum in Kolumbien	Emma Arnold-Stiftung Hoffnungsbaum Seedorf	5'000
	Unterstützungsbeitrag für die weltweite Ernährungskrise	Caritas Schweiz, Luzern	5'000
	Unterstützungsbeitrag Gemeinsam gegen Hunger	Swissaid Bern	5'000
	Schiffahrt Tellenfahrt	Schiffahrtsgesellschaft Vierwaldstättersee	4'400
	Fastenopfer für das Projekt "Wege aus der Armut" Kenia	Fastenopfer Luzern	3'000
	Beitrag an das Orthopädieprojekt in Vietnam	Green Cross Schweiz	2'000
	Beitrag an Eintwicklungsprojekt in Nicaragua	Schweiz. Arbeiterhilfswerk, Zürich	2'000
	Beitrag an Europa Forum Luzern	Europa-Forum Luzern	2'000
	Beitrag an Selbsthilfegruppe Parkinson Uri	Ziegler-Gehrig Silvia, Flüelen	2'000
	Projektbeitrag "Kampagne zur weibl. Beschneidung" Mali	IAMANEH Schweiz, Basel	1'000
	<i>Beiträge unter 1'000 Franken</i>	<i>diverse</i>	<i>499</i>

2060.380.00	Fondszuweisung (Überschuss)	141'756
2060.391.00	Verrechnung z.G. Vermögens- und Schuldenverwaltung, Zinsvergünstigungen Darlehen	150
2060.399.01	Verrechnung z.G. Kulturpflege, Aufwand Inventarisaton	104'833
2060.399.02	Verrechnung z.G. Kulturförderung und -pflege	400'000
2060.399.03	Verrechnung z.G. Staatsarchiv, Anschaffungen Bestandesergänzungen	20'000
2060.399.04	Verrechnung z.G. Kulturförderung und Jugendarbeit, Diverse Aufwendungen	20'000
2060.399.05	Verrechnung z.G. DS FD und Amt für Finanzen, Diverse Aufwendungen	50'000
2060.410.00	Gewinnanteil Swisslos und Sport-Toto	-1'462'460
2060.435.00	Verkaufserlös Verlag Musiknachlass Alfred Zwyer	-99
2060460.10	Bundesbeitrag für Projekte Neue Regionalpolitik	-20'000
2060.491.00	Verrechnung z.L. Vermögens- und Schuldenverwaltung, Zinsen	-16'963
<hr/>		
2801.01	Fondsbestand	1'838'058
<hr/>		

B)	Sportfonds		
	Aufwand		543'338
	Ertrag		-543'338
2260.362.00	Beiträge an Gemeinden		33'109
	Altdorf	Sportmaterial Altdorf	8'909
	Schattdorf	Sportmaterial Schattdorf	5'474
	Flüelen	Sportmaterial Flüelen	5'238
	Andermatt	Sportmaterial Andermatt	4'008
	Erstfeld	Sportmaterial Erstfeld	1'936
	Bürglen	Sportmaterial Bürglen	1'696
	Schattdorf	Sportmaterial Schattdorf	1'687
	Attinghausen	Sportmaterial Attinghausen	1'352
	Erstfeld	Projekt "Schweiz bewegt"	1'000
	<i>Beiträge unter 1'000 Franken</i>	<i>diverse</i>	<i>1'809</i>
2260.365.01	Beiträge an private Institutionen		415'574
a)	Beiträge an Veranstaltungen, Anschaffungen etc.		129'435
	RTC Seedorf	Beitrag an Sanierung Tennishalle	15'000
	Diverse Begünstigte	Individuelle Sportförderung	12'000
	Ruderclub Flüelen	Anschaffung Doppelvierer	10'005
	HC KTV Altdorf	Beitrag an Mietkosten	8'000
	Floorball Uri	Hallenmiete 07	6'666
	Hockey-Club Andermatt/Göschenen	Eismietkosten	5'390
	Markus Regli, Andermatt	Beitrag 2008/2009 an Biathlonzentrum	5'000
	FC Altdorf	Beitrag an Platzmieten 07	4'033
	Gisler Druck AG	Druck Broschüre Seniorensport 08	3'973
	Dätwyler Stiftung	Broschüre Seniorensport 08	-1'000
	Urner Kantonalbank	Broschüre Seniorensport 08	-700
	Pro Senectute Kt. Uri	Broschüre Seniorensport 08	-500

Gisler Druck AG	Broschüren Seniorensport "Mach mit, blyb fit" 09	3'717
Dätwyler Stiftung	Broschüre Seniorensport	-1'000
Urner Kantonalbank	Broschüre Seniorensport	-700
Urner Skiverband	FIS-Rennen Andermatt	3'500
Floorball Uri	Beitrag an Mietkosten	3'373
Militärschützenverein Urnerboden	Umbau 300m-Schiessanlage Urnerboden	3'000
Polysportlager Tenero	Polysportlager Tenero	2'970
Urner Matchschützen Verband Flüelen	Anschaffung Luftpistole/-gewehre	2'360
Velo-Moto-Club Silenen	Anschaffung Schüler-Rennvelos	2'240
Damen- und Frauenturnverein Bürglen	Beitrag Kindersport	1'840
Skiklub Unterschächen	Diverse Schneesportanlässe	1'600
Damen- und Frauenturnverein Bürglen	Gotthard Cup	1'500
Handballclub KTV Altdorf	Handball-EM-Qualifikationsspiele	1'500
Badminton Club Altdorf	Junioren Ranglistenturnier	1'250
Kanuclub NW	Jugend- und Sprint-SM in Wildwasser-Abfahrt	1'250
OL Gruppe KTV Altdorf	Seelisberger OL	1'250
Rütlichwurgedenklauf Seelisberg	Rütlichwurgedenklauf 08	1'250
Skiklub Gotthard-Andermatt	Gotthard Biathlon 2008	1'250
Skiklub Unterschächen	31. Weihnachtslanglauf	1'250
STV-Altdorf	Urner Abendläufe	1'250
VMC Schattdorf	Nat. Radrennen 1. Juni 2008	1'250
Ringerriege Schattdorf	Anschaffung Ringermatte	1'200
Leichtathletik Club Altdorf	Tell-Meeting	1'000
RMV Altdorf	SM Raddball und Kunstradfahrer Elite	1'000
Skiklub Gotthard-Andermatt	Diverse Schneesportanlässe März 2008	1'000
Turnverein Bürglen	Zentralschweizer Jugendnationalturntag	1'000
<i>Beiträge unter 1'000 Franken</i>	<i>diverse</i>	<i>20'468</i>

b) Beiträge an Sportvereine, Jugendförderung 286'139

Urner Turnverband UTV	Swisslos Beitrag 2008	39'692
Fussballclub Schattdorf	Swisslos Beitrag 2008	28'760
Urner Skiverband USV	Swisslos Beitrag 2008	25'282
Fussballclub Altdorf	Swisslos Beitrag 2008	19'085

Eisenbahner Sportclub Erstfeld ESC	Swisslos Beitrag 2008	17'800
Handballclub HC KTV Altdorf	Swisslos Beitrag 2008	12'840
Plusport Uri (Behindertensport)	Swisslos Beitrag 2008	11'350
Pfadfinderbund Uri	Swisslos Beitrag 2008	11'239
Floorball Uri	Swisslos Beitrag 2008	11'078
Urner Kantonaler Schwingerverband	Swisslos Beitrag 2008	9'327
Urner Kath. Turn- und Sportverband	Swisslos Beitrag 2008	7'825
Urner Match- und Kantonalen Schützen	Swisslos Beitrag 2008	7'500
Rollhockeyclub Uri	Swisslos Beitrag 2008	7'452
Schweiz. Radfahrerbund Sektion Uri SRB	Swisslos Beitrag 2008	6'917
JO SAC Gotthard	Swisslos Beitrag 2008	6'549
Tennisclub Seedorf	Swisslos Beitrag 2008	6'431
Volleyballclub Fortuna Bürglen	Swisslos Beitrag 2008	6'333
Tennisclub Dätwyler Altdorf	Swisslos Beitrag 2008	5'300
Regionalleitung Jungwacht/Blauring	Swisslos Beitrag 2008	5'268
Fussballclub Flüelen	Swisslos Beitrag 2008	4'450
SLRG Sektion Uri	Swisslos Beitrag 2008	3'892
Schwimmclub Uri	Swisslos Beitrag 2008	3'159
Badmintonclub Altdorf	Swisslos Beitrag 2008	3'120
AG Vita Parcours Seedorf	Swisslos Beitrag 2008	3'000
LL-Loipe Unterschächen	Swisslos Beitrag 2008	2'500
LL-Loipe Urserental	Swisslos Beitrag 2008	2'500
VBC Juventus Erstfeld	Swisslos Beitrag 2008	1'934
Judoclub Altdorf	Swisslos Beitrag 2008	1'819
Urner Sportkeglerverband	Swisslos Beitrag 2008	1'600
Judoclub Andermatt	Swisslos Beitrag 2008	1'560
Tennisclub Andermatt	Swisslos Beitrag 2008	1'540
AG Vita Parcours Erstfeld	Swisslos Beitrag 2008	1'500
Urner Verband für Sport in der Schule	Swisslos Beitrag 2008	1'500
LL-Loipe Urnerboden	Swisslos Beitrag 2008	1'200
HC Andermatt/Göschenen	Swisslos Beitrag 2008	1'187
<i>Beiträge unter 1'000 Franken</i>	<i>diverse</i>	<i>3'650</i>

2260.365.02 Nachwuchsförderung**69'000**

Arnold Felix	InhaberIn Swiss Olympic Talent Card	3'000
Imhof Joshua	InhaberIn Swiss Olympic Talent Card	3'000
Lechthaler Sandro	InhaberIn Swiss Olympic Talent Card	3'000
Marty Simon	InhaberIn Swiss Olympic Talent Card	3'000
Russi Kevin	InhaberIn Swiss Olympic Talent Card	3'000
Schillig Sabine	InhaberIn Swiss Olympic Talent Card	3'000
Widmer Jasmine	InhaberIn Swiss Olympic Talent Card	2'500
Hauri Fabian	InhaberIn Swiss Olympic Talent Card	2'000
Kempf Fabian	InhaberIn Swiss Olympic Talent Card	2'000
Annen David	InhaberIn Swiss Olympic Talent Card	1'500
Arnold Sven	InhaberIn Swiss Olympic Talent Card	1'500
Auf der Maur Priska	InhaberIn Swiss Olympic Talent Card	1'500
Furger Roman	InhaberIn Swiss Olympic Talent Card	1'500
Gamma Sven	InhaberIn Swiss Olympic Talent Card	1'500
Gisler Pascal	InhaberIn Swiss Olympic Talent Card	1'500
Greimel Patrick	InhaberIn Swiss Olympic Talent Card	1'500
Hess Simon	InhaberIn Swiss Olympic Talent Card	1'500
Hodler Simon	InhaberIn Swiss Olympic Talent Card	1'500
Indergand Linda	InhaberIn Swiss Olympic Talent Card	1'500
Indergand Reto	InhaberIn Swiss Olympic Talent Card	1'500
Kempf Valeria	InhaberIn Swiss Olympic Talent Card	1'500
Niederberger Désirée	InhaberIn Swiss Olympic Talent Card	1'500
Russi Romano	InhaberIn Swiss Olympic Talent Card	1'500
Sommer Dominic	InhaberIn Swiss Olympic Talent Card	1'500
von Deschwanden Lukas	InhaberIn Swiss Olympic Talent Card	1'500
Walker Andreas	InhaberIn Swiss Olympic Talent Card	1'500
Arnold Marco	InhaberIn Swiss Olympic Talent Card	1'000
Baumann Sara	InhaberIn Swiss Olympic Talent Card	1'000
Bissig David	InhaberIn Swiss Olympic Talent Card	1'000
Bissig Konrad	InhaberIn Swiss Olympic Talent Card	1'000
Dittli Jan	InhaberIn Swiss Olympic Talent Card	1'000
Gisler Joy Eric	InhaberIn Swiss Olympic Talent Card	1'000

Gisler Roman	InhaberIn Swiss Olympic Talent Card	1'000
Herger Daniel	InhaberIn Swiss Olympic Talent Card	1'000
Herger Michael	InhaberIn Swiss Olympic Talent Card	1'000
Hofstetter Florian	InhaberIn Swiss Olympic Talent Card	1'000
Milicevic Anita	InhaberIn Swiss Olympic Talent Card	1'000
Pesic Sonja	InhaberIn Swiss Olympic Talent Card	1'000
Prandi Fabio	InhaberIn Swiss Olympic Talent Card	1'000
Scheiber Fabienne	InhaberIn Swiss Olympic Talent Card	1'000
Schilter Elin	InhaberIn Swiss Olympic Talent Card	1'000
Schuler Jessica	InhaberIn Swiss Olympic Talent Card	1'000
Schuler Markus	InhaberIn Swiss Olympic Talent Card	1'000
Schuler Sabrina	InhaberIn Swiss Olympic Talent Card	1'000
Würsch Nadine	InhaberIn Swiss Olympic Talent Card	1'000
2260.391.00	Verrechnung z.G. Vermögens- und Schuldenverwaltung, Zinsvergünstigung Darlehen	655
2260.399.00	Verrechnung z.G. Amt für Sport, Diverse Aufwendungen	25'000
2260.410.00	Gewinnanteil Swisslos und Sport-Toto	-461'830
2260.480.00	Fondsbezug (Fehlbetrag)	-75'118
2260.491.00	Verrechnung z.L. Vermögens- und Schuldenverwaltung, Zinsen	-6'391
2801.20	Fondsbestand	563'960

6 VERPFLICHTUNGSKREDITKONTROLLE

Verpflichtungskredite ermächtigen die Regierung, bis zu einem bestimmten Betrag für einen bestimmten Zweck Verträge mit Ausgabenfolgen abzuschliessen. Gemäss Kantonsverfassung entscheiden - je nach Ausgabenhöhe - das Volk oder der Landrat über die Bewilligung freier Ausgaben. Der Landrat befindet über mittelbar gebundene Ausgaben. In der folgenden Zusammenstellung sind sämtliche noch laufenden Verpflichtungskredite aufgeführt, mit Ausnahme der kleinen mittelbar gebundenen Ausgaben.

Im Jahr 2008 wurden zehn Kredite abgeschlossen.

Bezüglich der zeitlichen Verwendung der noch verfügbaren 227.4 Mio. Franken sei auf den Finanzplan verwiesen. Der Kanton hat von den aufgeführten 227.4 Mio. Franken ca. 53 Mio. oder 23 Prozent zu tragen, der Rest geht zulasten von Bund und Dritten.

Begründung Kreditübertretung gemäss Art. 26 Absatz 2 Verordnung über den Finanzhaushalt des Kantons URI (RB 3.2111)

- Kantonale Mittelschule Uri, Fachzimmersystem: Übertretung Fr. 53'403

Der Grossteil der Arbeiten musste während den Sommerferien 2008 in Rekordtempo durchgeführt werden. Beim Belagsersatz der Laufbahn (Sportplatz) Kostenvoranschlag: Fr. 100'000.-- wurde festgestellt, dass der Untergrund sehr schlecht ist. Zudem musste das alte Granulatmaterial in eine Spezialdeponie abgeführt werden (Schwermetallbelastung) Die Abrechnung beläuft sich auf Fr. 154'177.70. Die Mehrkosten sind mit dieser Position begründet.

Die Abgrenzung der gebundenen Ausgaben zu den freien Ausgaben konnte infolge sehr grossem Umbauanteil nicht "messerscharf" erfolgen. Es gilt zu beachten, dass bei den freien Ausgaben eine Kostenunterschreitung von rund Fr. 58'000.-- ausgewiesen wird.

Die weiteren Arbeiten beim Verpflichtungskredit "freie Ausgaben" wurden vom RR gestoppt. Es gibt eine Neubeurteilung.

Objekte	Entscheid- Datum	Alle Angaben		Verpflichtungs- kredit inkl. Teuerung, Stand 1.01.2008	Kumulierte Ausgaben bis 31.12.2008	Restbetrag inkl. Teuerung für 2009 folgende
		netto	brutto			
MEHRJÄHRIGE FREIE AUSGABEN						
A. Kreditbewilligung durch Volk						
Strassenbauprogramm 1987	06.12.1987		X	25'652'368	4'710'207	21'989'269
Hochwasserschutz- Mehrjahresprogramm 1983 - 1992	28.11.1982		X	103'733'674	85'351'885	19'319'392
Hochwasser- schutzprogramm 1993	06.12.1992		X	79'798'412	59'113'885	21'749'184
Lawinenverbauung und Aufforstung Geissberg, 5. Bauetappe, Gurtellen	03.03.2002	X		2'435'668	1'371'477	1'115'272
Schwimmbadgenossenschaft Altdorf Beitrag an Ausbau Schwimmbad	24.02.2008	X		2'300'000	220'000	2'080'000
Kantonale Mittelschule Uri Fachzimmersystem	17.06.2007		X	1'982'887	984'157	1'058'362

Objekte	Entscheid- Datum	Alle Angaben		Verpflichtungs- kredit inkl. Teuerung, Stand 1.01.2008	Kumulierte Ausgaben bis 31.12.2008	Restbetrag inkl. Teuerung für 2009 folgende
		netto	brutto			
B. Kreditbewilligung durch Landrat						
Riemenstaldnerbach Konkordat Schwyz 1991 <i>(Im HWS-Kredit 1983-1992 enthalten)</i>	24.04.1991		X	8'031'374	3'860'860	4'379'410
Wasserversorgung Biel Bürglen	21.04.1999	X		1'059'737	867'582	201'378 abgeschlossen
Erschliessung und Waldpflege Bauer-Wald Bauen	28.09.1994	X		479'008	454'225	25'973 abgeschlossen
Integralprojekt Waldbau, Erschliessung Isenthal	22.05.1996	X		1'064'896	1'005'521	62'225 abgeschlossen
Waldbauprojekt Gornerwald Gurtellen	29.09.1999	X		446'576	209'775	248'167
Integralprojekt Vorder Schattig - Lediwald, Erstfeld	29.09.1999	X		722'419	512'851	219'627
Haus Crivelli, Altdorf Renovation	08.11.2005	X		71'369	74'972	-3'455 abgeschlossen

Objekte	Entscheid-Datum	Alle Angaben		Verpflichtungs-kredit inkl. Teuerung, Stand 1.01.2008	Kumulierte Ausgaben bis 31.12.2008	Restbetrag inkl. Teuerung für 2009 folgende
		netto	brutto			
Haus Bessler Altdorf Renovation	29.8.2006	X		121'360	118'935	2'524 abgeschlossen
Hotel Stern & Post Amsteg Renovation	29.09.1998	X		255'291	0	265'758
Oekonomiegebäude Gamma Altdorf Renovation	08.11.2005	X		61'749	61'740	9 abgeschlossen
Haus Jauch (Suworow-Haus) Altdorf Gesamtrenovation	26.05.2004	X		888'338	874'325	14'588 abgeschlossen
Pfarrkirche St. Albin mit Friedhofkapelle Silenen Renovation	26.09.2006	X		181'922	173'918	8'332 abgeschlossen
Tellspielhaus Altdorf Betriebsverein	17.11.2004	X		611'531	480'000	134'688
Beteiligung Kanton Uri am Projekt Schweiz Mobil	23.08.2005		X	75'955	75'000	1'278 abgeschlossen

Objekte	Entscheid- Datum	Alle Angaben		Verpflichtungs- kredit inkl. Teuerung, Stand 1.01.2008	Kumulierte Ausgaben bis 31.12.2008	Restbetrag inkl. Teuerung für 2009 folgende
		netto	brutto			
Agrarplattform Alpinavera	26.09.2006	X		115'000	40'000	75'000
Pilotprojekt Einsatzdienst TIP-Uri	23.10.2007		X	150'000	100'000	50'000
MEHRJÄHRIGE GEBUNDENE AUSGABEN						
Kreditbewilligung durch Landrat						
Strassenbauprogramm 1987	06.12.1987		X	56'582'546	51'107'280	5'749'029
Ausbauprogramm Furkastrasse	30.09.1998		X	47'588'507	16'529'202	32'664'525
Hochwasserschutz- Mehrjahresprogramm 1983 - 1992	28.11.1982 11.12.1991 Z		X	84'047'638	50'902'757	34'881'536
Z Zusatzkredit (im Verpflichtungskredit enthalten)						
Riemenstaldnerbach Konkordat Schwyz 1991 <i>(Im HWS-Kredit 1983-1992 enthalten)</i>	24.04.1991		X	5'013'587	4'657'566	374'089
Hochwasser- schutzprogramm 1993	30.09.1992		X	119'114'114	50'845'399	71'732'251

Objekte	Entscheid-Datum	Alle Angaben		Verpflichtungs-kredit inkl. Teuerung, Stand 1.01.2008	Kumulierte Ausgaben bis 31.12.2008	Restbetrag inkl. Teuerung für 2009 folgende
		netto	brutto			
Forstprojekte NFA Programmvereinbarungen 2008 - 2011	23.10.2007	X		4'346'000	614'720	3'910'381
Naturgefahrenprojekte NFA Programmvereinbarungen 2008 - 2011	23.10.2007	X		1'100'000	246'052	894'938
Langzeitkontrolle Urner Reussdelta	14.12.1994	X		522'224	224'393	304'978
Periodische Nachführung der amtlichen Vermessung in den Jahren 2008 - 2011	02.10.2007		X	1'101'000	164'595	960'854
Tourismusprojekt Andermatt Orascom Hotels and Development (OHD)	11.09.2007		X	800'000	179'683	637'361
Allgemeine Neueinschätzung der Grundstücke	20.09.2006		X	2'716'783	1'155'266	1'598'994
Standardfachlösung "Cari" Amt für Strassen- und Schiffsverkehr	05.11.2007	X		730'000	422'818	314'555

Objekte	Entscheid- Datum	Alle Angaben		Verpflichtungs- kredit inkl. Teuerung, Stand 1.01.2008	Kumulierte Ausgaben bis 31.12.2008	Restbetrag inkl. Teuerung für 2009 folgende
		netto	brutto			
Öffentliche Sozialhilfe Sozialplan 2008 - 2011	02.10.2007	X		3'000'000	725'041	2'338'258
Öffentlicher Verkehr Beitrag an Investitionsprogramm Matterhorn Gotthard Bahn Programmfinanzierung 2008 - 2010	12.12.2007	X		2'831'863	917'894	1'959'904
Kantonale Mittelschule Uri Fachzimmersystem	17.06.2007		X	1'914'962	2'004'866	-53'403 abgeschlossen
Holzschnitzellieferung Wärmeverbund Brickermatte	20.09.2005		X	1'077'816	195'793	903'192
Total Verpflichtungskredite freie und gebundene Ausgaben				549'681'613	333'036'214	227'414'924

ERGEBNISSE

Ergebnisse	Rechnung 2008		Voranschlag 2008		Rechnung 2007	
	Soll	Haben	Soll	Haben	Soll	Haben
Verwaltungsrechnung						
Laufende Rechnung						
	Total Aufwand	367'543'045.58	373'320'197		328'072'020.70	
	Total Ertrag			373'538'370		366'879'597.08
	Ertragsüberschuss	25'898'895.96	218'173		38'807'576.38	
Investitionsrechnung						
	Total Ausgaben	122'645'823.65	125'232'600		188'862'766.11	
	Total Einnahmen			88'834'320		148'394'934.20
	Nettoinvestitionszunahme			36'398'280		40'467'831.91
Finanzierung						
	Nettoinvestitionszunahme	37'614'322.27	36'398'280		40'467'831.91	
	Abschreibungen			44'605'400		17'013'424.30
	Ertragsüberschuss Laufende Rechnung	25'898'895.96		218'173		38'807'576.38
	Finanzierungsüberschuss	33'290'892.69	8'425'293		15'353'168.77	
Kapitalveränderung						
	Finanzierungsüberschuss			8'425'293		15'353'168.77
	Aktivierungen		122'645'823.65	125'232'600		188'862'766.11
	Passivierungen	130'037'820.38	133'439'720		165'408'358.50	
	Zunahme Eigenkapital	25'898'895.96	218'173		38'807'576.38	

LAUFENDE RECHNUNG

10 Landrat		2225 Berufsfachschule Uri	2422 Chemiewehr
1005 Landrat		2230 Kaufmännische Berufsschule	2425 Immissionsschutz
		2237 Bauernschule	2430 Fischerei
		Bäuerinnen- und Bauernausbildung	2460 Fischereifonds
20 Regierungsrat und Landammannamt		2245 Höhere Schulen	2470 Fonds gegen Suchtkrankheiten
2000 Regierungsrat		2246 Kulturförderung und Jugendarbeit	2475 Fonds Gastarbeiterbetreuung
2005 Kommissionen		2248 Staatsarchiv	
2010 Standeskanzlei und Rechtsdienst		2249 Kantonsbibliothek	25 Justizdirektion
2015 Amtsblatt		2250 Abteilung Sport	2500 Direktionssekretariat und Beschwerdedienst
2060 Lotteriefonds		2260 Sportfonds	2510 Strafvollzug und Bewährungshilfe
		2270 Fonds Kantonalen Lehrmittelverlag	2513 Handelsregister
21 Baudirektion			2516 Bürgerrecht und Zivilstand
2100 Direktionssekretariat		23 Finanzdirektion	2520 Grundbuchamt
2105 Planung und Infrastruktur Strassen		2300 Direktionssekretariat und Amt für Finanzen	2525 Amtliche Vermessung
2111 Betrieblicher Unterhalt Kantonsstrassen		2305 Verwaltung Pensionskasse Uri	2530 Raumplanung
2116 Amt für Betrieb Nationalstrassen		2306 Ruhegehälter des Regierungsrates	2533 Natur- und Heimatschutz
2121 Wasserbau		2310 Finanzkontrolle	2540 Konkursamt
2125 Mineralölsteuerertrag und Strassenverkehrsabgaben, werkungebunden		2324 Vermögens- und Schuldenverwaltung	2545 Staatsanwalt
2130 Amt für Energie		2326 Anteile von Banken	2548 Jugendanwalt
2140 Amt für Hochbau		2328 Innerkant. Finanzausgleich, zweckungebunden	2550 Verhörrichter
Verwaltungsvermögen und Miete		2330 Amt für Personal	2555 Gerichtskanzlei Uri
2145 Amt für Hochbau		2340 Amt für Informatik	2556 Gerichtskanzlei Ursern
Liegenschaften im Finanzvermögen		2350 Amt für Steuern	2560 Fonds Natur- und Heimatschutz
2150 Konzessionserträge		2355 Kantonale Steuern	2575 Spezialfinanzierung Reussdelta
2160 Fonds Verwaltungskosten A2/A4		2358 Interkant. Finanzausgleich, zweckungebunden	2577 Spezialfinanzierung Flachwasserzonen Urnersee
2165 Spezialfinanzierung Bauerstrasse		2370 Spezialfinanzierung Unwetter 1987	
22 Bildungs- und Kulturdirektion			26 Sicherheitsdirektion
2200 Direktionssekretariat und Verwaltung		24 Gesundheits-, Sozial- und Umweltdirektion	2600 Direktionssekretariat
2205 Erziehungsrat		2400 Direktionssekretariat	2610 Kantonspolizei
2210 Amt für Volksschulen		2405 Sozialhilfe	2615 Schwerverkehrszentrum
2212 Kantonale Mittelschule		2407 Asylsuchende und Flüchtlinge	2620 Strassen- und Schiffsverkehr
2215 Ausserkantonale allgemeinbildende Schulen		2410 Sozialversicherung	2630 Amt für Bevölkerungsschutz und Militär
2217 Amt für Beratungsdienste		2415 Gesundheit	2640 Forst
2220 Berufsbildung und Mittelschulen		2417 Spitäler	2642 Kantonaler Forstbetrieb
		2420 Gewässerschutz	2645 Jagd
			2660 Feuerlöschfonds

- 2665 Waldfonds
- 2670 Wildschadenfonds

27 Volkswirtschaftsdirektion

- 2700 Direktionssekretariat
- 2705 Tourismus
- 2708 Regionale Entwicklung
- 2710 Wirtschaftliche Entwicklung
- 2715 Heimarbeit
- 2716 Mietrecht / Kantonale Zentralstelle für wirtschaftliche Landesversorgung
- 2720 Öffentlicher Verkehr
- 2721 NEAT
- 2730 Amt für Arbeit und Migration
- 2735 Arbeitslosenkasse: ALV
- 2736 Arbeitslosenkasse: RAV / LAM
- 2740 Amt für Landwirtschaft
- 2742 Landwirtschaft Direktzahlungen
- 2744 Produktion, Absatz und Bekämpfungsmassnahmen
- 2746 Tierseuchenbekämpfung
- 2748 Beratungsdienst
- 2750 Meliorationen und Seilbahnkontrolle
- 2760 Fonds Wirtschaftsförderung
- 2765 Fonds berufliche Wiedereingliederung
- 2770 Fonds Baubeiträge im Berggebiet
- 2775 Fonds Gebirgshilfe
- 2780 Fonds Elementarschäden
- 2785 Fonds Tierseuchen
- 2790 Fonds Tourismusförderung
- 2795 Spezialfinanzierung Unwetter 2005

30 Gerichte

- 3000 Obergericht
- 3005 Landgericht Uri
- 3010 Landgericht Ursern
- 3015 Jugendgericht

Konto	Institutionelle Gliederung Laufende Rechnung	Rechnung 2008		Voranschlag 2008		Rechnung 2007	
		Aufwand	Ertrag	Aufwand	Ertrag	Aufwand	Ertrag
	Total Laufende Rechnung	367'543'045.58	393'441'941.54	373'320'197	373'538'370	328'072'020.70	366'879'597.08
	Ertragsüberschuss	25'898'895.96		218'173		38'807'576.38	
10	Landrat Netto Aufwand	480'332.30	480'332.30	510'800	510'800	400'807.20	400'807.20
20	Regierungsrat und Landammannamt Netto Aufwand	6'594'942.30	2'186'656.55 4'408'285.75	7'016'650	2'280'140 4'736'510	5'905'568.30	2'207'538.35 3'698'029.95
21	Baudirektion Netto Ertrag	57'230'340.96 21'119'096.92	78'349'437.88	56'719'710 14'613'350	71'333'060	42'306'357.80 27'641'453.03	69'947'810.83
22	Bildungs- und Kulturdirektion Netto Aufwand	66'105'725.59	7'714'255.41 58'391'470.18	62'631'638	5'862'400 56'769'238	67'840'190.31	6'451'060.20 61'389'130.11
23	Finanzdirektion Netto Ertrag	76'664'265.62 144'264'453.09	220'928'718.71	77'889'340 129'602'210	207'491'550	58'785'625.68 133'654'580.33	192'440'206.01
24	Gesundheits-, Sozial- und Umweltdirektion Netto Aufwand	71'639'722.74	17'560'469.16 54'079'253.58	74'988'810	16'561'620 58'427'190	67'635'780.95	28'460'251.45 39'175'529.50

Konto	Institutionelle Gliederung Laufende Rechnung	Rechnung 2008		Voranschlag 2008		Rechnung 2007	
		Aufwand	Ertrag	Aufwand	Ertrag	Aufwand	Ertrag
25	Justizdirektion Netto Aufwand	12'182'589.52	6'020'859.70 6'161'729.82	14'331'499	8'017'650 6'313'849	10'827'380.70	5'715'872.71 5'111'507.99
26	Sicherheitsdirektion Netto Aufwand	35'505'684.15	27'295'041.03 8'210'643.12	36'526'600	28'459'950 8'066'650	33'493'973.48	26'213'658.55 7'280'314.93
27	Volkswirtschaftsdirektion Netto Aufwand	40'334'795.80	32'834'364.35 7'500'431.45	41'881'150	33'157'940 8'723'210	40'078'566.93	35'016'076.18 5'062'490.75
30	Gerichte Netto Aufwand	804'646.60	552'138.75 252'507.85	824'000	374'060 449'940	797'769.35	427'122.80 370'646.55

Konto	Institutionelle Gliederung Laufende Rechnung	Rechnung 2008		Voranschlag 2008		Rechnung 2007	
		Aufwand	Ertrag	Aufwand	Ertrag	Aufwand	Ertrag
10	Landrat	480'332.30		510'800		400'807.20	
	Netto Aufwand		480'332.30		510'800		400'807.20
1005	Landrat	480'332.30		510'800		400'807.20	
	Netto Aufwand		480'332.30		510'800		400'807.20
300.10	Sitzungsgelder	182'806.00		160'000		147'712.00	
300.11	Kommissionen: Sitzungsgelder	51'101.00		71'000		52'092.00	
301.05	Sekretariat Landrat: Entschädigung	102'394.05		100'000		105'572.25	
303.00	Arbeitgeberbeiträge Sozialversicherungen	16'266.10		23'200		20'200.95	
304.00	Arbeitgeberbeiträge Pensionskasse Uri	10'263.00		11'000		11'315.85	
310.00	Drucksachen und Büromaterial, Inserate und übrige Aufwendungen			5'000		321.70	
311.00	Anschaffung von Gerätschaften	728.00		1'000		2'449.40	
317.01	Ehrenkosten	12'223.95		15'000		8'908.00	
317.02	Spesenentschädigungen	29'904.30		30'000		24'927.25	
317.03	Kommissionen: Spesenentschädigungen	7'187.70		13'000		5'707.80	
317.04	Konferenz San Gottardo	41'524.20		50'000			
318.00	Gutachten und Rechtskosten			10'000			
361.00	Interessengemeinschaft Kantonsparlamente	4'334.00					
	** Nachtrag		4'000				
365.00	Fraktionsentschädigungen	21'600.00		21'600		21'600.00	

Konto	Institutionelle Gliederung Laufende Rechnung	Rechnung 2008		Voranschlag 2008		Rechnung 2007	
		Aufwand	Ertrag	Aufwand	Ertrag	Aufwand	Ertrag
20	Regierungsrat und Landammannamt	6'594'942.30	2'186'656.55	7'016'650	2'280'140	5'905'568.30	2'207'538.35
	Netto Aufwand		4'408'285.75		4'736'510		3'698'029.95
2000	Regierungsrat	2'545'939.10	125'357.35	2'890'950	125'960	2'142'241.70	126'837.35
	Netto Aufwand		2'420'581.75		2'764'990		2'015'404.35
300.05	Entschädigungen	1'182'435.15		1'182'300		1'153'299.10	
300.10	Sitzungsgelder	77'448.00		64'000		68'600.00	
303.00	Arbeitgeberbeiträge Sozialversicherungen	96'699.05		101'500		93'048.00	
304.00	Arbeitgeberbeiträge Pensionskasse Uri	320'046.50		320'600		313'158.60	
307.00	Alterssicherung	12'096.00		11'850		11'760.00	
307.01	Arbeitgeberbeiträge Überbrückungsrenten			10'100			
308.00	Weiterbildung	8'860.00		12'600		4'392.20	
317.00	Spesenentschädigungen	38'162.10		36'000		30'940.95	
317.01	Ehren- und Repräsentationskosten	312'251.40		253'000		247'408.65	
318.00	Telefongebühren	21'000.00		22'200		18'900.00	
318.01	Gutachten und Rechtskosten	476'940.90		876'800		200'734.20	
436.00	Rückerstattungen Kinderzulagen und Erwerbsausfallentschädigungen		16'950.00		15'960		18'430.00
439.00	Verwaltungsrats-Honorare		108'407.35		110'000		108'407.35
2005	Kommissionen	110'938.70		148'600		110'311.70	
	Netto Aufwand		110'938.70		148'600		110'311.70
300.10	Kommissionen: Sitzungsgelder	97'517.15		123'600		96'439.80	
300.70	Sitzungsgelder Koordinationsgruppe Unwetter 2005					744.00	
303.00	Arbeitgeberbeiträge Sozialversicherungen	2'660.85		5'300		2'797.65	
317.00	Spesenentschädigungen	10'760.70		19'700		10'102.05	
317.70	Spesenentschädigungen Koordinationsgruppe Unwetter 2005					228.20	
2010	Standeskanzlei und Rechtsdienst	2'135'403.00	247'197.65	2'098'800	242'080	1'825'685.65	230'887.75
	Netto Aufwand		1'888'205.35		1'856'720		1'594'797.90
301.00	Löhne	1'117'898.35		1'098'200		1'069'562.35	
301.03	Aushilfspersonal: Löhne	8'077.05		10'000		5'375.05	
303.00	Arbeitgeberbeiträge Sozialversicherungen	89'414.00		91'300		85'285.35	
304.00	Arbeitgeberbeiträge Pensionskasse Uri	115'081.70		113'800		106'372.80	
307.00	Arbeitgeberbeiträge Überbrückungsrenten	10'128.00				10'128.00	
308.00	Weiterbildung	13'745.00		2'700		790.00	
310.00	Drucksachen und Büromaterial	234'453.70		320'000		160'661.90	

Konto	Institutionelle Gliederung Laufende Rechnung	Rechnung 2008		Voranschlag 2008		Rechnung 2007	
		Aufwand	Ertrag	Aufwand	Ertrag	Aufwand	Ertrag
310.01	Druckkosten für Wahlen und Abstimmungen	155'219.10		55'000		165'738.30	
311.00	Anschaffung Mobiliar und Maschinen	13'970.25		6'000		3'569.60	
311.90	Informatikmittel und -Lizenzen	141'301.25		127'500		52'355.35	
317.00	Spesenentschädigungen	11'544.30		15'000		10'354.10	
318.01	Internet	45'317.20		64'000		25'506.55	
352.00	Entschädigungen an Gemeinden für Abstimmungen	90'273.10		91'000		72'223.10	
361.00	Beiträge an kantonale Konferenzen	75'527.00		85'300		45'084.00	
365.00	Verschiedene Beiträge	13'453.00		19'000		12'679.20	
431.00	Kanzlei- und Passgebühren		188'476.00		192'000		174'426.30
435.00	Verkaufserlös Drucksachen		13'843.45		15'000		14'963.00
435.01	Verkaufserlös Rechtsbuch		12'100.00		8'000		10'155.00
436.00	Rückerstattung Kinderzulagen und Erwerbsausfallentschädigungen		32'778.20		27'080		31'343.45
2015	Amtsblatt	303'138.95	314'579.00	256'200	290'000	266'495.40	288'979.40
	Netto Ertrag	11'440.05		33'800		22'484.00	
301.00	Löhne	17'689.15		17'700		17'207.50	
303.00	Arbeitgeberbeiträge Sozialversicherungen	1'468.85		1'500		1'428.80	
304.00	Arbeitgeberbeiträge Pensionskasse Uri	2'009.50		2'000		1'932.00	
310.01	Druckkosten	185'921.20		176'000		187'581.55	
318.01	Speditionskosten, Postgebühren und übriger Sachaufwand	92'102.15		54'000		54'956.45	
318.20	Mehrwertsteuer	3'948.10		5'000		3'389.10	
435.00	Abonnemente und Publikationsgebühren		314'579.00		290'000		288'979.40
2060	Lotteriefonds	1'499'522.55	1'499'522.55	1'622'100	1'622'100	1'560'833.85	1'560'833.85
311.01	Ankauf von Kunstwerken			50'000		54'444.00	
315.00	Kunstaussstellungen			10'000			
317.00	Brückenschlag Zürich - Uri			20'000		23'387.95	
317.01	Uri 2006					13'830.15	
317.04	OLMA 2007					197'000.00	
317.05	Marché Concours Saignelégier	15'145.45		50'000			
361.00	Beiträge an öffentliche Institutionen, Kulturpflege	543.65		15'000		7'294.85	
361.01	Beiträge an öffentliche Institutionen, Kulturförderung			10'000		2'000.00	
362.00	Beiträge an Gemeinden, Kulturförderung	35'000.00		36'000		25'000.00	

Konto	Institutionelle Gliederung Laufende Rechnung	Rechnung 2008		Voranschlag 2008		Rechnung 2007	
		Aufwand	Ertrag	Aufwand	Ertrag	Aufwand	Ertrag
365.00	Beiträge an private Institutionen und Private, Kulturpflege	146'770.00		111'000		156'770.00	
365.01	Beiträge an private Institutionen und Private, Kulturförderung	454'705.95		505'000		426'800.05	
365.03	Beiträge an private Institutionen, Soziales	19'000.00		40'000			
365.04	Beiträge an private Institutionen und Private, Diverses	91'618.55		95'000		80'012.00	
367.00	Beiträge an ausländische Institutionen			5'000			
380.00	Fondszuweisung (Überschuss)	141'756.30					
391.00	Verrechnung z.G. Vermögens- und Schuldenverwaltung, Zinsvergünstigung Darlehen	150.00		200		150.00	
399.01	Verrechnung z.G. Kulturpflege, Aufwand Inventarisierung	104'832.65		184'900		134'144.85	
399.02	Verrechnung z.G. Kulturförderung und -pflege	400'000.00		400'000		400'000.00	
399.03	Verrechnung z.G. Staatsarchiv, Anschaffungen Bestandesergänzungen	20'000.00		20'000		20'000.00	
399.04	Verrechnung z.G. Kulturförderung und Jugendarbeit, Diverse Aufwendungen	20'000.00		20'000		20'000.00	
399.05	Verrechnung z.G. DS FD und Amt für Finanzen, Diverse Aufwendungen	50'000.00		50'000			
410.00	Gewinnanteil Swisslos und Sport-Toto		1'462'460.40		1'200'000		1'504'004.30
435.00	Verkaufserlöse Verlag Musiknachlass Alfred Zwyer		99.15				272.05
460.10	Bundesbeitrag für Projekte Neue Regionalpolitik		20'000.00				
480.00	Fondsbezug (Fehlbetrag)				408'000		43'508.90
491.00	Verrechnung z.L. Vermögens- und Schuldenverwaltung, Zinsen		16'963.00		14'100		13'048.60

Konto	Institutionelle Gliederung Laufende Rechnung	Rechnung 2008		Voranschlag 2008		Rechnung 2007	
		Aufwand	Ertrag	Aufwand	Ertrag	Aufwand	Ertrag
21	Baudirektion	57'230'340.96	78'349'437.88	56'719'710	71'333'060	42'306'357.80	69'947'810.83
	Netto Ertrag	21'119'096.92		14'613'350		27'641'453.03	
2100	Direktionssekretariat	2'164'882.20	1'119'790.60	2'167'850	322'880	1'727'665.70	427'618.45
	Netto Aufwand		1'045'091.60		1'844'970		1'300'047.25
301.00	Löhne	1'235'181.05		1'206'000		1'112'354.55	
301.03	Aushilfspersonal: Löhne	77'699.15		50'000		176'003.20	
303.00	Arbeitgeberbeiträge Sozialversicherungen	104'285.10		105'000		103'610.25	
304.00	Arbeitgeberbeiträge Pensionskasse Uri	118'871.20		122'800		113'640.80	
305.00	Personenversicherungen	18'570.00		23'000		19'012.00	
307.00	Arbeitgeberbeiträge Überbrückungsrenten	42'716.00		22'100		10'320.00	
308.00	Weiterbildung	37'126.40		40'000		36'722.80	
309.00	Personalgewinnungskosten	57'363.40					
310.00	Drucksachen, Plan- und Buromaterial	134'295.55		122'000		125'311.65	
311.00	Anschaffung Mobiliar und Maschinen	32'768.60		30'000			
311.01	Anschaffungen Fahrzeuge	27'994.05		33'000			
311.90	Informatikmittel und -Lizenzen	97'824.75		216'850			
317.00	Spesenentschädigungen	5'717.70		5'000		3'200.80	
318.00	Telefongebühren	5'038.85		19'000		3'238.55	
318.01	Vermessung, Vermarkung und Nachführung von Kantonseigentum	15'299.45		10'000		11'882.50	
318.02	Verwaltungskosten Nationalstrasse	103'661.40		100'000			
361.00	Beiträge an kantonale Konferenzen	7'558.00		7'000		7'357.20	
365.00	Verschiedene Beiträge	7'509.20		6'100		5'011.40	
399.00	Verrechnung z.L. Amt für Betrieb Nationalstrassen, Unterhalt Motorfahrzeuge	35'402.35		50'000			
431.00	Bewilligungs- und übrige Gebühren		122'380.55		85'000		114'691.00
434.00	Vergütung Dienstleistungen		58'185.40		20'000		17'570.00
434.01	Vergütung Dienstleistungen (Betrieblicher Unterhalt Nationalstrassen 2007)		168'887.45				
436.00	Rückerstattung Kinderzulagen und Erwerbsausfallentschädigungen		22'846.70		13'880		15'729.05
436.01	Leistungen von Versicherungen				5'000		
438.00	Anteil Verwaltungskosten Nationalstrasse		262'555.80		198'000		
438.03	Eigenleistungen für Strassen- und Wasserbau (Betrieblicher Unterhalt Nationalstrassen 2007)		484'934.70				
439.00	Verschiedener Ertrag				1'000		
499.00	Verrechnung z.L. Fonds Verwaltungskosten A2/A4						279'628.40

Konto	Institutionelle Gliederung Laufende Rechnung	Rechnung 2008		Voranschlag 2008		Rechnung 2007	
		Aufwand	Ertrag	Aufwand	Ertrag	Aufwand	Ertrag
2105	Planung und Infrastruktur Strassen	3'851'801.25	1'849'053.25	4'291'200	1'331'620	4'737'539.65	3'375'532.60
	Netto Aufwand		2'002'748.00		2'959'580		1'362'007.05
301.00	Löhne	2'528'775.55		2'621'000		3'238'897.60	
303.00	Arbeitgeberbeiträge Sozialversicherungen	203'829.00		218'100		259'568.20	
304.00	Arbeitgeberbeiträge Pensionskasse Uri	325'993.85		340'500		402'053.10	
305.00	Personenversicherungen	46'280.00		45'000		60'888.00	
306.00	Dienstkleider	9'494.75		9'000			
307.00	Arbeitgeberbeiträge Überbrückungsrenten	20'928.00		21'000		14'024.00	
311.00	Mobilien, Maschinen, Fahrzeuge	3'692.05		17'000		4'260.10	
315.00	Wartung Infrastrukturanlagen	157'652.50		171'000			
317.00	Spesenentschädigungen	32'162.20		48'000		49'713.30	
318.00	Dienstleistungen und Honorare	392'687.35		665'000		625'336.45	
318.01	Lawinenwarndienst	51'920.35		70'000			
318.06	Bauherrenhaftpflichtversicherung	5'041.10					
318.20	Mehrwertsteuer	380.10		1'600		694.20	
318.45	Datenbezug bei Lisag	64'560.00		64'000		64'560.00	
345.00	Anteil Nationalstrasse aus Entschädigungen EO und Unfall	8'404.45				17'544.70	
434.00	Vergütung Dienstleistungen		6'335.00		26'900		11'649.05
436.00	Rückerstattung Kinderzulagen und Erwerbsausfallentschädigungen		54'887.60		43'720		55'765.80
436.01	Leistungen von Versicherungen, SUVA- und Krankenkassentaggelder				10'000		8'926.00
438.00	Anteil Löhne Nationalstrasse		1'381'267.00		900'000		2'390'484.00
438.01	Anteil Versicherungsbeiträge Nationalstrasse		283'879.00		211'000		531'129.00
438.03	Anteil Projektierung und Bauleitung Kantonsstrassen						338'828.75
439.00	Verschiedener Ertrag		67'684.65		30'000		38'750.00
460.10	Bundesbeitrag für Projekte Neue Regionalpolitik		30'000.00				
490.00	Verrechnung z.L. Amt für Betrieb Nationalstrassen, Oberleitung				50'000		
499.00	Verrechnung z.L. Amt für Betrieb Nationalstrassen, Lawinenwarndienst		25'000.00		60'000		
2111	Betrieblicher Unterhalt Kantonsstrassen	8'184'757.43	1'259'113.45	7'788'700	936'100	6'273'761.73	343'648.60
	Netto Aufwand		6'925'643.98		6'852'600		5'930'113.13
301.00	Löhne	3'131'406.25		3'248'700		2'739'567.45	
301.03	Aushilfspersonal: Löhne	158'556.20		231'000		151'255.50	
301.08	Zulagen	134'067.20		84'000		66'801.15	

Konto	Institutionelle Gliederung Laufende Rechnung	Rechnung 2008		Voranschlag 2008		Rechnung 2007	
		Aufwand	Ertrag	Aufwand	Ertrag	Aufwand	Ertrag
303.00	Arbeitgeberbeiträge Sozialversicherungen	268'139.00		292'900		237'514.50	
304.00	Arbeitgeberbeiträge Pensionskasse Uri	309'141.20		319'100		253'177.95	
305.00	Personenversicherungen	135'690.00		156'000		128'887.00	
305.01	Arbeitgeberbeiträge Kranken- und Fürsorgekasse	6'755.20		10'000		9'788.40	
306.00	Dienstkleider	15'319.40		15'000		14'819.35	
307.00	Arbeitgeberbeiträge Überbrückungsrenten	50'420.00		19'000		42'988.00	
308.00	Weiterbildung	22'847.00		16'000			
309.00	Ärztliche Untersuchungen	70.00		1'000		715.75	
310.00	Drucksachen und Büromaterial	2'760.00		4'000		806.35	
311.00	Anschaffung von Geräten, Maschinen und Fahrzeugen	176'073.70		220'000		189'080.65	
311.01	Anschaffung von Mobilien und Einrichtungen			2'000			
311.90	Informatikmittel und -Lizenzen			12'000		10'729.00	
312.00	Heizmaterialien	4'178.20		5'000		3'676.50	
312.01	Wassertaxen	553.40		1'000		790.75	
312.02	Kanalisationstaxen	2'409.40		4'000		10'259.95	
312.03	Elektrische Energie, Verbrauch	62'137.05		75'000		74'824.80	
312.05	Strassenabwassergebühren	79'048.90		91'000		67'962.40	
313.00	Baumaterial	50'298.50		50'000		50'183.10	
313.01	Betriebskosten Fahrzeuge und Maschinen	121'131.20		80'000		198'653.45	
313.03	Winterdienstmaterial	35'545.48		30'000		18'956.18	
313.04	Signalisationsmaterial	18'286.55		18'000		10'938.10	
313.05	Material Werkstätte Betrieb	28'709.70		30'000		26'901.70	
313.06	Reinigungsmaterial Werkhof und Nebenanlagen	463.75		5'000		3'772.30	
314.00	Betrieblicher Unterhalt	704'274.80		750'000		735'072.50	
314.01	Winterdienst	989'684.55		800'000		753'536.25	
314.02	Reinigung Strassen, Tunnel und Nebenanlagen	91'378.90		100'000		79'746.75	
314.04	Unterhalt Strassen- und Tunnelbeleuchtung	3'558.65		3'000		890.00	
314.05	Markierung	47'787.15		41'000		44'913.80	
314.06	Steinschlag- und Felssicherung	119'790.60		140'000		132'439.40	
314.07	Elementarereignisse	153'284.90		20'000		38'028.80	
315.00	Unterhalt Infrastrukturanlagen Strassen	4'525.65		5'000		4'923.50	
315.01	Unterhalt Infrastrukturanlagen Werkhof	5'218.50		5'000		5'157.30	
317.00	Spesenentschädigungen	102'705.10		130'000		105'295.60	
318.00	Dienstleistungen und Honorare	3'782.15		15'000		8'166.20	
318.01	Entsorgungsgebühren	9'534.90		10'000		8'926.15	
318.03	Gebühren Funk und Telefon	6'113.75		9'000		11'407.30	
318.05	Verkehrssteuern	14'950.00		19'000		18'913.10	

Konto	Institutionelle Gliederung Laufende Rechnung	Rechnung 2008		Voranschlag 2008		Rechnung 2007	
		Aufwand	Ertrag	Aufwand	Ertrag	Aufwand	Ertrag
390.00	Verrechnung z.G. Forstregiebetrieb und Jagd, Löhne	16'282.10		10'000		3'464.80	
390.01	Verrechnung z.G. Amt für Betrieb Nationalstrassen, Dienstleistungen Rechnungswesen	145'000.00		100'000			
399.00	Verrechnung z.G. Amt für Betrieb Nationalstrassen, Unterhalt Motorfahrzeuge	401'598.05		300'000			
399.01	Verrechnung z.G. Amt für Betrieb Nationalstrassen, Werkhofinfrastruktur und Dienstleistungen	517'175.95		300'000			
399.10	Verrechnung z.G. DS FD und Amt für Finanzen, Versicherungsprämien Fahrzeuge	34'104.45		12'000		9'830.00	
434.00	Vergütung Dienstleistungen		403'725.40		253'000		226'378.20
436.00	Rückerstattung Kinderzulagen und Erwerbsausfallentschädigungen		99'066.85		98'100		94'959.50
436.01	Leistungen von Versicherungen		56'402.10		40'000		10'460.90
436.02	Rückerstattung für betrieblichen Unterhalt		250'000.00				
438.03	Eigenleistungen für Strassen- und Wasserbau		29'545.00		30'000		408.90
439.00	Verschiedener Ertrag		25'508.75		15'000		11'441.10
499.00	Verrechnung z.L. Amt für Betrieb Nationalstrassen, Dienstleistungen Gotthardpass		394'865.35		500'000		
2116	Amt für Betrieb Nationalstrassen	33'672'630.08	33'672'630.08	32'762'000	32'762'000	19'742'044.02	23'038'014.45
	Netto Ertrag					3'295'970.43	
301.00	Löhne	9'020'400.50		9'360'000		8'328'743.40	
301.03	Aushilfspersonal: Löhne	120'406.05		100'000		79'044.10	
301.08	Zulagen	320'880.95		410'000		487'925.45	
301.15	Veränderung Rückstellung Ferien, Überzeit und Dienstalster	165'000.00					
303.00	Arbeitgeberbeiträge Sozialversicherungen	760'745.70		820'000		699'128.35	
304.00	Arbeitgeberbeiträge Pensionskasse Uri	1'054'125.15		1'080'000		922'825.55	
305.00	Personenversicherungen	288'715.75		460'000		355'496.00	
306.00	Dienstkleider	67'356.55		100'000		45'676.70	
307.00	Arbeitgeberbeiträge Überbrückungsrenten	7'956.00		31'200		52'052.00	
308.00	Weiterbildung	33'784.65		40'000		25'657.75	
309.00	Ärztliche Untersuchungen	4'693.55		4'800		3'599.10	
310.00	Drucksachen und Büromaterial	62'563.80		180'000		68'939.65	
311.00	Anschaffung von Geräten, Maschinen und Fahrzeugen	332'050.25		520'000		355'375.45	
311.01	Anschaffung von Mobilien und Einrichtungen	138'344.85		70'000		15'399.85	
311.90	Informatikmittel und -Lizenzen	81'120.15		200'000		57'959.10	

Konto	Institutionelle Gliederung Laufende Rechnung	Rechnung 2008		Voranschlag 2008		Rechnung 2007	
		Aufwand	Ertrag	Aufwand	Ertrag	Aufwand	Ertrag
312.00	Heizmaterialien	47'512.70		50'000		44'904.35	
312.01	Wasser- und Kanalisationstaxen	43'426.55		50'000		15'957.70	
312.03	Elektrische Energie	5'182'286.20		5'800'000		3'279'621.25	
313.00	Verbrauchsmaterialien für Betrieb	1'257'646.05		265'000		272'461.90	
313.01	Material für Fahrzeuge und Maschinen	493'546.30		650'000		722'023.95	
313.02	Treibstoffe	409'028.55		400'000			
313.03	Winterdienstmaterial	641'807.35		600'000		188'331.70	
313.05	Verbrauchsmaterialien für BIS			115'000		166'726.17	
314.00	Dienstleistungen Dritter für Betrieb	2'764'533.60		2'500'000		737'726.47	
314.01	Dienstleistungen Dritter für Winterdienst	381'802.60		550'000		236'115.95	
314.02	Dienstleistungen Dritter für Reinigungen	752'839.25		1'300'000		638'934.60	
314.03	Dienstleistungen Dritter für Elementarereignisse	68'231.75		100'000		4'612.00	
315.00	Unterhalt Infrastrukturanlagen Betrieb	402'422.00		700'000		562'826.63	
315.01	Unterhalt Infrastrukturanlagen BIS	1'453'488.90		1'440'000		361'356.40	
317.00	Spesenentschädigungen	123'234.70		285'000		144'686.10	
318.00	Dienstleistungen und Honorare	245'145.70		300'000		181'288.50	
318.01	Entsorgungsgebühren	81'437.65		100'000		65'511.95	
318.02	Unterstützung Schadenwehr durch Dritte					302'152.00	
318.03	Gebühren Funk und Telefon	51'258.85		50'000		41'284.10	
318.04	Pannendienst A2 Gotthardtunnel			150'000		105'000.00	
318.05	Verkehrssteuern	134'957.50		100'000		76'209.00	
318.06	Dienstleistungen Kanton Tessin (Gotthardpass)	200'000.00		700'000			
318.07	Dienstleistungen Kanton Schwyz (A4)	507'520.95		1'200'000			
318.10	Bankspesen	170.98					
321.00	Kontokorrentzinsen	-145.75					
323.00	Risikoabgeltung	436'160.00					
381.00	Einlage in Spezialfinanzierung Betrieb Nationalstrassen	3'777'898.75		1'070'000			
390.05	Verrechnung z.G. Planung und Infrastruktur Strassen, Oberleitung			50'000			
390.21	Verrechnung z.G. DS und Amt für Finanzen, Dienstleistungen	12'500.00		12'500			
390.22	Verrechnung z.G. Amt für Personal, Dienstleistungen	70'000.00		115'000			
390.23	Verrechnung z.G. Amt für Informatik, Dienstleistungen	30'581.50		27'500			
390.24	Verrechnung z.G. Finanzkontrolle, Dienstleistungen	14'238.00					

Konto	Institutionelle Gliederung Laufende Rechnung	Rechnung 2008		Voranschlag 2008		Rechnung 2007	
		Aufwand	Ertrag	Aufwand	Ertrag	Aufwand	Ertrag
390.41	Verrechnung z.G. Jagd und Forstregiebetrieb, Löhne	22'798.15		24'000		14'508.10	
391.00	Verrechnung z.G. Vermögens- und Schuldenverwaltung, Kontokorrentzinsen	39'463.00					
392.00	Verrechnung z.G. Vermögens- und Schuldenverwaltung, Abschreibung	1'008'500.00					
399.05	Verrechnung z.G. Planung und Infrastruktur Strassen, Lawinenwarndienst	25'000.00		60'000			
399.06	Verrechnung z.G. Betrieblicher Unterhalt Kantonsstrassen, Dienstleistungen Gotthardpass	394'865.35		500'000			
399.21	Verrechnung z.G. DS FD und Amt für Finanzen, Versicherungsprämien Fahrzeuge	96'024.25		100'000		30'206.00	
399.22	Verrechnung z.G. DS und Amt für Finanzen, Versicherungsprämien Betriebshaftpflicht	44'304.80		20'000			
399.31	Verrechnung z.G. Chemiewehr, Aufwand					45'000.00	
399.41	Verrechnung z.G. Forst, geologische Gutachten			2'000		6'776.75	
420.00	Kontokorrentzinsen		21'112.70				
434.00	Vergütung Dienstleistungen		602'782.35		545'000		908'604.80
435.00	Verkaufserlös Sachanlagen		38'280.80				
436.00	Rückerstattung Kinderzulagen und Erwerbsausfallentschädigungen		198'857.05		190'000		175'745.65
436.01	Leistungen von Versicherungen		35'922.10		30'000		147'004.25
438.03	Eigenleistungen für Strassen- und Wasserbau						2'630'606.20
439.00	Verschiedener Ertrag		28'047.90		50'000		117'334.75
450.00	Rückerstattung Schadenwehr Stützpunkt Altdorf						50'000.00
450.01	Rückerstattung Bund für Massnahmen baulicher Unterhalt		5'124'286.03		2'200'000		
450.02	Erträge aus Leistungsvereinbarung ASTRA		25'003'000.00		27'650'000		
451.00	Rückerstattung andere Kantone und Gebietseinheiten		324'378.80				86'983.40
451.01	Rückerstattung Kantone Aufwendungen Betriebsleitebene				10'000		
460.02	Bundesbeitrag für Unterhalt und Betrieb A2/A4						18'356'731.25
490.05	Verrechnung z.L. Betrieblicher Unterhalt Kantonsstrassen, Dienstleistungen Rechnungswesen		145'000.00		100'000		
499.06	Verrechnung z.L. Betrieblicher Unterhalt Kantonsstrassen, Unterhalt Motorfahrzeuge		431'598.05		300'000		
499.07	Verrechnung z.L. Betrieblicher Unterhalt Kantonsstrassen, Werkhofinfrastruktur und Dienstleistungen		487'175.95		300'000		

Konto	Institutionelle Gliederung Laufende Rechnung	Rechnung 2008		Voranschlag 2008		Rechnung 2007	
		Aufwand	Ertrag	Aufwand	Ertrag	Aufwand	Ertrag
499.08	Verrechnung z.L. Direktionssekretariat, Unterhalt Motorfahrzeuge		35'402.35		50'000		
499.09	Verrechnung z.L. Wasserbau, Dienstleistungen (Reuss)		39'986.65		60'000		
499.31	Verrechnung z.L. Chemiewehr, Anteil Kanton						25'000.00
499.41	Verrechnung z.L. Kantonspolizei, Unterhalt Motorfahrzeuge		260'937.40		250'000		269'913.95
499.42	Verrechnung z.L. Kantonspolizei, Unterhalt Werkhöfe		220'000.00		220'000		220'000.00
499.43	Verrechnung z.L. Kantonspolizei, Fotokopien				24'000		24'000.00
499.44	Verrechnung z.L. Kantonspolizei, Anteil Telefonzentrale WHF				3'000		2'552.00
499.48	Verrechnung z.L. Schwerverkehrszentrum, Unterhalt Motorfahrzeuge		10'097.40				
499.50	Verrechnung z.L. Strassen- und Schiffsverkehr, Unterhalt Motorfahrzeuge		4'997.00		10'000		
499.51	Verrechnung z.L. Amt für Strassen- und Schiffsverkehr, Verkauf Fahrzeug		15'000.00				
499.53	Verrechnung z.L. Amt für Bevölkerungsschutz und Militär, Schadenwehr Nationalstrassen		630'000.00		750'000		
499.54	Verrechnung z.L. Forstregiebetrieb, Unterhalt Motorfahrzeuge		15'767.55		20'000		23'538.20
2121	Wasserbau	1'871'037.05	810'202.55	1'987'900	692'080	3'021'548.15	3'481'282.18
	Netto Aufwand		1'060'834.50		1'295'820		
	Netto Ertrag					459'734.03	
301.00	Löhne	897'772.15		1'004'800		693'553.85	
303.00	Arbeitgeberbeiträge Sozialversicherungen	71'337.80		82'700		55'053.40	
304.00	Arbeitgeberbeiträge Pensionskasse Uri	91'269.60		101'800		71'472.30	
305.00	Personenversicherungen	17'150.00		17'000		14'825.00	
307.00	Arbeitgeberbeiträge Überbrückungsrenten	10'608.00		10'600		7'072.00	
311.01	Anschaffung Fahrzeuge, Geräte und Maschinen	2'152.00		1'000		1'276.60	
314.01	Gewässerunterhalt (Reuss und Schächen)	365'666.05		340'000		366'650.95	
314.02	Gewässerunterhalt (öffentliches Gewässer)	340'494.65		350'000			
317.00	Spesenentschädigungen	6'485.60		10'000		3'808.30	
318.01	Aufträge an private Büros	16'772.45		10'000		5'409.90	
318.06	Bauherrenhaftpflichtversicherung	11'342.10					
362.00	Grundbeiträge an Gemeinden für Gewässer- unterhalt (inkl. Hochwasserereignisse)					-271'470.30	

Konto	Institutionelle Gliederung Laufende Rechnung	Rechnung 2008		Voranschlag 2008		Rechnung 2007	
		Aufwand	Ertrag	Aufwand	Ertrag	Aufwand	Ertrag
362.03	Zuschlagsbeiträge an Gewässerunterhalt (inkl. Hochwasserereignisse)					-146'139.85	
372.00	Durchlaufende Beiträge an besonders bevorteilte Dritte					2'220'036.00	
399.00	Verrechnung z.G. Amt für Betrieb Nationalstrassen, Dienstleistungen (Reuss)	39'986.65		60'000			
434.00	Vergütung für Dienstleistungen				1'000		
436.00	Rückerstattung Kinderzulagen und Erwerbsausfallentschädigungen		24'707.25		25'080		17'910.00
436.01	Leistungen von Versicherungen		4'817.40		5'000		
436.03	Rückerstattung Gewässerunterhalt (Reuss und Schächen)		410'906.00		260'000		837'902.68
436.04	Rückerstattung Gewässerunterhalt (öffentliches Gewässer)				100'000		
436.70	Rückerstattung für Behebung Unwetterschäden 2005		-113'337.80				
438.04	Anteil Projektierung und Bauleitung Wasserbauten		483'109.70		300'000		389'313.65
439.00	Verschiedener Ertrag				1'000		
460.70	Bundesbeitrag für Behebung Unwetterschäden 2005						16'119.85
470.00	Durchlaufende Beiträge von besonders bevorzugten Dritten						2'220'036.00
2125	Mineralölsteuerertrag und Strassenverkehrsabgaben, werkungebunden		19'175'936.50		14'370'000		17'845'785.25
	Netto Ertrag	19'175'936.50		14'370'000		17'845'785.25	
460.00	Anteil an Mineralölsteuerertrag und Strassenverkehrsabgaben		6'146'561.00		5'495'000		10'642'770.00
460.01	Bundesbeitrag für Alpenstrassen						5'022'743.00
460.02	Anteil LSVA		2'285'043.00		2'160'000		2'180'272.25
460.04	Bundesbeitrag für Hauptstrassen		10'744'332.50		6'715'000		
2130	Amt für Energie	872'316.20	120'205.50	881'540	135'120	675'135.40	135'700.05
	Netto Aufwand		752'110.70		746'420		539'435.35
301.00	Löhne	330'016.15		335'100		309'903.90	
303.00	Arbeitgeberbeiträge Sozialversicherungen	25'933.70		27'500		24'555.05	
304.00	Arbeitgeberbeiträge Pensionskasse Uri	42'091.40		51'300		46'399.10	
305.00	Personenversicherungen	4'430.00		3'500		3'790.00	
317.00	Spesenentschädigungen	3'522.30		8'000		5'879.80	
318.01	Aufträge an private Büros	29'691.10		25'000		14'910.40	

Konto	Institutionelle Gliederung Laufende Rechnung	Rechnung 2008		Voranschlag 2008		Rechnung 2007	
		Aufwand	Ertrag	Aufwand	Ertrag	Aufwand	Ertrag
319.00	Übriger Sachaufwand	17'991.55		15'000		357.15	
366.01	Förderbeiträge für sparsame und rationelle Energienutzung	402'500.00		400'000		253'200.00	
369.00	Beitrag an Korporation Ursern für Wassermessanlagen	16'140.00		16'140		16'140.00	
410.00	Konzessionsgebühren für Wärmenutzung aus Grundwasser und Erdwärme		18'325.50		25'000		37'180.05
436.00	Rückerstattung Kinderzulagen und Erwerbsausfallentschädigungen		12'680.00		9'120		9'120.00
436.01	Leistungen von Versicherungen				1'000		
460.00	Bundesbeitrag für Förderbeiträge		89'200.00		100'000		89'400.00
2140	Amt für Hochbau Verwaltungsvermögen und Miete	5'539'749.05	498'060.45	5'236'600	490'480	4'058'657.15	606'810.00
	Netto Aufwand		5'041'688.60		4'746'120		3'451'847.15
301.00	Löhne	1'266'762.25		1'272'700		879'179.75	
301.02	Nebenamtliche Abwarte: Löhne	288'532.85		227'700		111'926.45	
303.00	Arbeitgeberbeiträge Sozialversicherungen	126'487.50		124'800		79'533.30	
304.00	Arbeitgeberbeiträge Pensionskasse Uri	141'828.10		132'900		91'606.80	
305.00	Personenversicherungen	48'404.60		49'000		30'548.30	
307.00	Arbeitgeberbeiträge Überbrückungsrenten	11'492.00					
311.00	Ersatzanschaffungen Mobiliar, Geräte und Übrige	54'013.65		50'000		78'927.25	
312.00	Heiz- und Nebenkosten	373'799.60		317'000		241'493.35	
312.01	Kanalisationsgebühren	10'452.75		21'000		11'179.65	
312.02	Wassertaxen	31'387.45		40'000		41'862.85	
312.03	Elektrische Energie	218'735.50		210'000		213'706.75	
313.00	Reinigungs- und Verbrauchsmaterial	104'012.95		100'000		104'050.80	
314.00	Baulicher Unterhalt	1'476'692.45		1'364'500		820'462.40	
314.02	Baulicher Unterhalt Mietobjekte	29'251.50		10'000		24'936.30	
315.00	Betrieblicher Unterhalt	252'371.60		229'000		271'503.70	
316.00	Mieten für kantonale Verwaltungen	728'425.40		733'000		715'422.65	
317.00	Spesensentschädigungen	8'237.40		16'000		5'574.40	
318.01	Sachversicherungen	160'229.30		160'000		162'620.75	
318.02	Projektierungen und Gutachten	140'246.00		105'000		103'074.90	
318.03	Kehrichtentsorgung	12'735.85		14'000		15'861.65	
318.04	Sicherheitsüberwachung	9'459.20		8'000		10'186.95	
318.06	Bauherrenhaftpflichtversicherung	1'885.30					
352.00	Entschädigung an Betrieb Turnhalle Feldli Altdorf	44'305.85		52'000		44'998.20	
427.00	Miet- und Pachtzinse		234'796.45		227'000		250'914.45

Konto	Institutionelle Gliederung Laufende Rechnung	Rechnung 2008		Voranschlag 2008		Rechnung 2007	
		Aufwand	Ertrag	Aufwand	Ertrag	Aufwand	Ertrag
427.01	Mietanteil Nationalstrasse für Finanzkontrolle		3'928.00				4'100.00
434.00	Benützungsgebühren Schloss A Pro		1'200.00		7'000		3'313.00
434.01	Energieverkauf Wärmeverbund Brickermatte		60'255.40		55'000		37'175.35
434.02	Benützungsgebühren Zeughaus Parterre		2'250.00				
436.00	Rückerstattung Kinderzulagen und Erwerbsausfallentschädigungen		42'081.90		29'280		13'373.75
436.01	Leistungen von Versicherungen				5'000		14'479.35
436.02	Rückerstattung Mietkosten, Büroräume Pensionskasse Uri		12'000.00		12'000		12'000.00
436.03	Rückerstattung Nebenkosten Mietobjekte		20'055.55		23'000		21'552.25
439.00	Verschiedener Ertrag		13'859.15		41'000		46'423.85
460.10	Bundesbeitrag für Projekte Neue Regionalpolitik		15'000.00				
499.00	Verrechnung z.L. KIGA, ALV, RAV, LAM, Miete und Nebenkosten		72'634.00		71'000		72'478.00
499.01	Verrechnung z.L. Sozialhilfe, Miete Büro Sozialdienst Uri						11'000.00
499.02	Verrechnung z.L. Amt für Steuern, Miete Büroräume Grundstückschätzungen		15'800.00		16'000		15'800.00
499.03	Verrechnung z.L. Regionale Entwicklung, Miete Büro		4'200.00		4'200		4'200.00
499.05	Verrechnung z.L. Fonds Verwaltungskosten A2/A4, Sachaufwand Professorenhaus und Bürohaus Brickermatte						100'000.00
2145	Amt für Hochbau Liegenschaften im Finanzvermögen	156'156.85	574'549.65	173'200	566'930	121'110.45	557'088.60
	Netto Ertrag	418'392.80		393'730		435'978.15	
301.00	Löhne	20'116.00		20'300		19'254.05	
303.00	Arbeitgeberbeiträge Sozialversicherungen	1'660.60		1'700		1'577.55	
304.00	Arbeitgeberbeiträge Pensionskasse Uri	2'245.40		2'200		2'113.80	
312.00	Heiz- und Nebenkosten	18'698.15		23'000		20'247.90	
312.01	Kanalisationsgebühren	1'579.55		6'000		1'579.55	
312.02	Wassertaxen	4'302.15		7'000		4'955.95	
312.03	Elektrische Energie	7'445.70		10'000		9'508.20	
314.00	Baulicher Unterhalt	84'628.65		80'000		42'147.35	
315.00	Betrieblicher Unterhalt	4'308.15		10'000		9'084.60	
318.01	Sachversicherungen	8'172.50		9'000		6'714.10	
318.02	Projektierungen	3'000.00		4'000		3'927.40	
423.00	Miet- und Pachtzinse		169'950.55		176'000		169'475.55

Konto	Institutionelle Gliederung Laufende Rechnung	Rechnung 2008		Voranschlag 2008		Rechnung 2007	
		Aufwand	Ertrag	Aufwand	Ertrag	Aufwand	Ertrag
423.01	Baurechtszins		90'305.35		82'930		85'215.50
436.03	Rückerstattung Nebenkosten Mietobjekte		40'721.30		35'000		34'616.55
439.00	Verschiedener Ertrag		1'572.45		1'000		1'481.00
493.00	Verrechnung z.L. Vermögens- und Schuldenverwaltung, Aufwertungen		272'000.00		272'000		266'300.00
2150	Konzessionserträge	422'362.30	18'775'247.30	430'720	18'725'850	385'917.45	18'573'352.55
	Netto Ertrag	18'352'885.00		18'295'130		18'187'435.10	
318.20	Mehrwertsteuer	48'538.15		39'620		39'614.80	
350.00	Beitrag an Bund: Landschaftsfranken	148'377.60		153'600		150'791.10	
399.00	Verrechnung z.G. Spezialfinanzierung Reussdelta, Sand- und Kiesgewinnung	225'446.55		237'500		195'511.55	
410.00	Sand- und Kiesgewinnung		786'142.45		660'350		614'737.60
410.01	Wasserzins und Wartegebühren		17'434'888.40		17'435'000		17'440'648.40
410.02	Raststätte- und Tankstellengebühren		538'190.80		614'000		501'680.20
436.00	Korporation Uri und Ursern: Landschaftsfranken		16'025.65		16'500		16'286.35
2160	Fonds Verwaltungskosten A2/A4					626'703.05	626'703.05
311.90	Informatikmittel und -Lizenzen					111'203.75	
313.00	Sachaufwand Labor					1'294.35	
314.00	Unterhalt Bürobaracken					3'813.80	
318.00	Verwaltungskosten					130'762.75	
399.00	Verrechnung z.G. Direktionssekretariat Baudirektion, Verwaltungskosten					279'628.40	
399.02	Verrechnung z.G. Amt für Hochbau, Sachaufwand Professorenhaus und Bürohaus Brickermatte					100'000.00	
438.00	Anteil Verwaltungskosten						526'728.00
480.00	Fondsbezug (Fehlbetrag)						99'975.05
2165	Spezialfinanzierung Bauerstrasse	494'648.55	494'648.55	1'000'000	1'000'000	936'275.05	936'275.05
392.00	Verrechnung z.G. Vermögens- und Schuldenverwaltung, Abschreibung	494'648.55		1'000'000		936'275.05	
481.00	Bezug aus Spezialfinanzierung (Fehlbetrag)		395'620.90		901'600		855'587.40
491.00	Verrechnung z.L. Vermögens- und Schuldenverwaltung, Zinsen		99'027.65		98'400		80'687.65

Konto	Institutionelle Gliederung Laufende Rechnung	Rechnung 2008		Voranschlag 2008		Rechnung 2007	
		Aufwand	Ertrag	Aufwand	Ertrag	Aufwand	Ertrag
22	Bildungs- und Kulturdirektion	66'105'725.59	7'714'255.41	62'631'638	5'862'400	67'840'190.31	6'451'060.20
	Netto Aufwand		58'391'470.18		56'769'238		61'389'130.11
2200	Direktionssekretariat und Verwaltung	2'311'830.30	167'609.40	2'773'350	647'780	2'347'983.45	539'305.80
	Netto Aufwand		2'144'220.90		2'125'570		1'808'677.65
301.00	Löhne	553'643.40		549'100		537'034.60	
301.03	Aushilfspersonal: Löhne	24'641.05		30'100		29'231.65	
303.00	Arbeitgeberbeiträge Sozialversicherungen	47'914.20		48'400		47'329.65	
304.00	Arbeitgeberbeiträge Pensionskasse Uri	56'197.70		59'900		57'406.10	
307.00	Arbeitgeberbeiträge Überbrückungsrenten	10'608.00		10'600		4'420.00	
308.00	Weiterbildung	39'182.05		47'700		19'972.50	
310.00	Drucksachen und Büromaterial	72'138.00		80'000		77'874.05	
310.01	Dokumentations- und Testmaterial	24'279.70		33'000		25'401.15	
310.02	Fachliteratur und Zeitschriften	4'093.65		6'000		3'536.00	
310.03	Urner Schulblatt, Bildungs- und Beratungsstatistik, Berichte	20'120.05		23'000		15'948.85	
311.00	Anschaffung Mobiliar und Maschinen	1'438.80				3'153.45	
311.90	Informatikmittel und -Lizenzen	324.00		1'500		2'759.50	
317.00	Spesenentschädigungen	7'593.75		8'000		8'419.10	
318.00	Externe Aufträge, Referentenhonorare und Abgeltungen für Projektarbeiten	38'764.20		42'500		6'028.70	
319.00	Katechetische Arbeitsstelle	22'000.00		22'000		22'000.00	
319.01	Abgeltung von Kopierrechten der öffentlichen Schulen	18'671.55		19'900		18'842.00	
361.01	Beitrag an Bildungsdirektoren-Konferenz Zentralschweiz	76'978.00		83'840		70'663.00	
361.02	Beitrag an Erziehungsdirektorenkonferenz	51'750.00		54'510		50'823.00	
361.03	Beiträge an übrige kantonale Konferenzen	20'381.90		19'150		12'429.15	
361.04	Beitrag an deutschsprachige Erziehungsdirektorenkonferenz	10'070.00		10'150		5'851.00	
365.00	Verschiedene Beiträge	13'590.30		24'000		18'038.75	
366.00	Stipendien	1'197'450.00		1'600'000		1'299'450.00	
391.00	Verrechnung z.G. Vermögens- und Schuldenverwaltung, Zinsvergünstigung Studiendarlehen					11'371.25	
436.00	Rückerstattung Kinderzulagen und Erwerbsausfallentschädigungen		7'500.00		4'560		21'687.20
439.00	Verschiedener Ertrag		15'075.40		3'500		5'349.60
460.00	Bundesbeitrag für Stipendien		145'034.00		639'720		512'269.00

Konto	Institutionelle Gliederung Laufende Rechnung	Rechnung 2008		Voranschlag 2008		Rechnung 2007	
		Aufwand	Ertrag	Aufwand	Ertrag	Aufwand	Ertrag
2205	Erziehungsrat	76'906.95		101'600		83'635.40	
	Netto Aufwand		76'906.95		101'600		83'635.40
300.10	Sitzungsgelder	19'205.00		25'000		16'828.00	
300.11	Kommissionen: Sitzungsgelder	44'781.20		58'000		55'846.00	
303.00	Arbeitgeberbeiträge Sozialversicherungen	1'897.60		2'100		1'207.85	
317.00	Spesenentschädigungen	11'023.15		16'500		9'753.55	
2210	Amt für Volksschulen	26'060'477.80	2'287'116.40	21'662'300	718'840	29'210'017.85	1'690'308.90
	Netto Aufwand		23'773'361.40		20'943'460		27'519'708.95
301.00	Löhne	435'019.90		432'800		464'335.00	
303.00	Arbeitgeberbeiträge Sozialversicherungen	40'827.10		36'000		43'058.40	
304.00	Arbeitgeberbeiträge Pensionskasse Uri	62'991.00		63'000		62'990.40	
307.00	Arbeitgeberbeiträge Überbrückungsrenten					4'862.00	
310.01	Schulmaterial und Lehrmittel	10'786.50		7'000		10'104.80	
311.90	Informatikmittel und -Lizenzen			500		1'287.60	
317.00	Spesenentschädigungen	12'317.10		23'000		20'732.10	
318.01	Weiterbildung für Lehrpersonen	383'863.65		500'000		323'632.60	
318.02	Abklärungen Sonderschulmassnahmen			20'000			
362.00	Beiträge an Löhne Lehrkräfte					20'837'114.00	
362.01	Beiträge an Pensionskasse Lehrkräfte					2'110'935.00	
362.05	Beitrag an Schulversicherungen					202'974.00	
362.06	Beitrag an Verpflegung und Unterkunft	1'862.00				182'700.00	
362.07	Beitrag an Schülertransport	668.00				380'242.00	
362.08	Beitrag an schulzahnärztlichen Dienst					45'915.50	
362.09	Beitrag an schulärztlichen Dienst					28'219.00	
362.10	Beiträge an gemeindeübergreifende Aktivitäten	24'788.25		30'000		56'313.20	
362.11	Beiträge an Gemeinden (Pauschalen)	15'756'747.00		16'000'000			
362.12	Beiträge an Projekte Integration	352'685.00					
365.01	Sonderpädagogische Angebote	7'489'383.35		3'030'000		278'280.00	
365.02	Beitrag an Defizit Sonderschulen					2'422'672.00	
365.03	Beitrag an Logopädie					525'018.80	
365.04	Beitrag an heilpädagogischen Frühberatungs- und Behandlungsdienst					24'794.10	
365.05	Beitrag an Behandlung von Psychomotorik					312'838.95	
365.08	Beitrag an freiwilligen Musikunterricht	1'320'000.00		1'320'000		720'000.00	
365.09	Beitrag an Didaktisches Zentrum	85'500.00		85'500		85'500.00	
365.10	Schulische Weiterentwicklung, Projektkosten	83'038.95		114'500		59'718.50	
365.12	Beitrag an Hörtraining und Ableseunterricht					5'779.90	

Konto	Institutionelle Gliederung Laufende Rechnung	Rechnung 2008		Voranschlag 2008		Rechnung 2007	
		Aufwand	Ertrag	Aufwand	Ertrag	Aufwand	Ertrag
436.00	Rückerstattung Kinderzulagen und Erwerbsausfallentschädigungen		9'050.00		6'840		8'740.00
436.02	Rückerstattung Kosten, Weiterbildung Lehrpersonen		15'758.00		12'000		37'161.00
450.00	Integrationsbeiträge Bund		352'772.00				
462.00	Gemeindebeiträge für sonderpädagogische Angebote		1'887'587.20		700'000		139'140.00
462.01	Gemeindebeiträge für Defizit Sonderschulen						1'189'382.60
462.02	Gemeindebeiträge für Logopädie						180'447.35
462.03	Gemeindebeiträge für heilpädagogischen Frühberatungs- und Behandlungsdienst						11'457.60
462.08	Gemeindebeiträge für Behandlungen Psychomotorik						123'980.35
469.00	Verschiedene Beiträge für sonderpädagogische Angebote		21'949.20				
2212	Kantonale Mittelschule	10'620'617.80	617'188.55	10'905'300	541'060	10'933'819.35	578'188.65
	Netto Aufwand		10'003'429.25		10'364'240		10'355'630.70
300.10	Mittelschulrat und Kommissionen	19'491.80		15'000		20'308.90	
301.00	Administration: Löhne	563'248.20		565'100		517'212.15	
301.01	Hausdienstpersonal: Löhne					436'487.70	
302.00	Lehrkräfte: Löhne	7'779'477.20		7'958'300		7'568'276.35	
303.00	Arbeitgeberbeiträge Sozialversicherungen	672'314.85		697'600		684'578.15	
304.00	Arbeitgeberbeiträge Pensionskasse Uri	1'039'081.95		1'062'200		1'022'160.75	
305.00	Arbeitgeberbeiträge Personalversicherungen	24'177.15		39'200		50'522.70	
307.00	Arbeitgeberbeiträge Überbrückungsrenten	17'089.25		23'000		31'366.80	
308.00	Weiterbildung	22'058.60		33'000		24'624.45	
310.00	Drucksachen und Büromaterial	34'228.30		35'000		33'950.00	
310.01	Inserate	10'571.40		5'000		7'315.30	
310.02	Bibliothek	21'511.15		21'000		16'669.60	
310.03	Lehr- und Unterrichtsmittel	66'008.10		70'000		67'726.25	
311.00	Anschaffung Mobiliar und Maschinen	75'025.90		77'000		82'058.40	
311.01	Ersatz Telefonzentrale					26'651.25	
311.90	Informatikmittel und -Lizenzen	14'659.65		9'500		9'045.90	
315.00	Unterhalt und Reparaturen	71'023.50		60'000		58'736.45	
316.00	Mieten und Nebenkosten	27'339.30		28'000		28'237.55	
317.00	Spesenentschädigungen	22'816.90		27'000		25'873.55	
317.01	Konferenz- und Repräsentationsspesen	13'871.75		23'000		11'612.45	
318.00	Telefongebühren	9'563.60		13'000		11'968.25	

Konto	Institutionelle Gliederung Laufende Rechnung	Rechnung 2008		Voranschlag 2008		Rechnung 2007	
		Aufwand	Ertrag	Aufwand	Ertrag	Aufwand	Ertrag
318.01	Bank- und Postkontospesen, Porti	9'511.60		10'000		10'848.60	
318.02	Kulturelles, Exkursionen und Vorträge	9'046.70		12'000		9'164.95	
318.03	Sachversicherungen	710.30		1'000		701.50	
318.04	Stundenplanung	1'952.20		1'500		1'703.50	
318.06	Schülertransporte	7'827.70		10'000		8'038.20	
318.91	Informatikdienstleistungen Dritter	26'593.40		26'400		86'165.85	
319.01	Übriger Aufwand	2'821.15		3'000		2'209.25	
365.01	Beitrag an Instrumentalunterricht	31'020.00		30'000		49'860.00	
365.02	Beitrag an Lager	5'040.00		5'000		5'005.00	
365.03	Verschiedene Beiträge	12'346.20		14'500		11'923.60	
365.04	Auswärtige Schulgelder und Kurse	10'190.00		30'000		12'816.00	
420.00	Bank- und Darlehenszinsen		473.10		200		313.55
427.00	Miet- und Benützungsgebühren		7'131.00		9'000		8'352.00
431.00	Prüfungsgebühren		4'400.00		4'300		4'800.00
433.00	Schulgelder		322'493.00		324'400		331'289.00
435.00	Ertrag Schulmaterialverwaltung		6'456.50		5'000		8'257.50
436.00	Rückerstattung Kinderzulagen und Erwerbsausfallentschädigungen		155'637.55		95'000		113'919.30
436.02	Rückerstattung Telefonkosten						14.90
436.03	Leistungen von Versicherungen		43'843.70		10'000		51'191.25
439.00	Verschiedener Ertrag		753.70		1'000		541.15
461.00	Konkordatsbeiträge		76'000.00		92'160		59'510.00
2215	Ausserkantonale allgemeinbildende Schulen	410'450.00		425'460		411'819.00	
	Netto Aufwand		410'450.00		425'460		411'819.00
361.00	Beiträge an Kantone gemäss regionalem Schulabkommen	269'360.00		294'620		311'679.00	
365.05	Beiträge an private Institutionen gemäss regionalem Schulabkommen	141'090.00		130'840		100'140.00	
2217	Amt für Beratungsdienste	846'410.50	8'800.00	880'000	6'280	1'245'362.65	371'512.15
	Netto Aufwand		837'610.50		873'720		873'850.50
301.00	Löhne	687'286.60		697'600		649'482.45	
302.00	Teilzeit Lehrkräfte: Löhne Legasthenieunterricht					285'941.20	
302.01	Teilzeit Lehrkräfte: Löhne Dyskalkulieunterricht					87'665.80	
303.00	Arbeitgeberbeiträge Sozialversicherungen	56'324.60		59'000		76'746.05	
304.00	Arbeitgeberbeiträge Pensionskasse Uri	85'660.80		90'400		110'139.50	
307.00	Arbeitgeberbeiträge Überbrückungsrenten	6'493.25		6'500		12'513.25	
311.90	Informatikmittel und -Lizenzen	130.00		1'500		2'146.00	

Konto	Institutionelle Gliederung Laufende Rechnung	Rechnung 2008		Voranschlag 2008		Rechnung 2007	
		Aufwand	Ertrag	Aufwand	Ertrag	Aufwand	Ertrag
317.00	Spesenentschädigungen	10'515.25		25'000		20'728.40	
436.00	Rückerstattung Kinderzulagen und Erwerbsausfallentschädigungen		6'000.00		2'280		2'850.00
462.00	Gemeindebeiträge für Legastheniebehandlungen						162'353.75
462.01	Gemeindebeiträge für Dyskalkuliebehandlungen						89'822.20
469.00	Vergütung IV-Beiträge für Legastheniebehandlungen						112'186.20
499.00	Verrechnung z.L. RAV / LAM, Berufs- und Studienberatung		2'800.00		4'000		4'300.00
2220	Berufsbildung und Mittelschulen	6'431'988.85	3'047'880.00	6'227'850	2'475'050	4'980'714.75	1'699'927.80
	Netto Aufwand		3'384'108.85		3'752'800		3'280'786.95
301.00	Löhne	354'919.45		352'600		317'606.65	
303.00	Arbeitgeberbeiträge Sozialversicherungen	28'863.25		28'400		25'967.50	
304.00	Arbeitgeberbeiträge Pensionskasse Uri	36'648.45		35'900		32'012.40	
310.00	Drucksachen	27'663.65		27'000		24'177.35	
311.90	Informatikmittel und -Lizenzen	14'665.85		11'950		20'116.00	
317.00	Spesenentschädigungen	11'217.10		12'000		6'264.05	
318.00	Dienstleistungen und Honorare	5'444.60		5'000		1'910.95	
318.01	Kurse für Berufsbildnerinnen und Berufsbildner	15'522.65		20'000		30'093.50	
318.02	Expertenkurse	4'934.20		5'000		2'060.00	
318.03	Qualifikationsverfahren	523'767.20		480'000		496'131.40	
318.91	Informatikdienstleistungen Dritter für Schulen Sekundarstufe II	121'609.00		111'000		86'935.70	
319.00	Lehrstellenmarketing	24'567.15		20'000		17'672.90	
351.00	Beitrag an auswärtige Fachschulen und Berufsbildungszentren	3'565'754.60		3'493'000		2'567'447.25	
351.01	Beitrag an Molkerei- und Geflügelzuchtschule			5'000		2'000.00	
351.02	Beitrag an Schulen im Spitalbereich	757'783.70		676'000		711'864.15	
365.00	Beiträge an Weiterbildung	16'863.85		21'000		20'106.65	
365.01	Beitrag an Kurse, Fachschulen und Lehrwerkstätten	720'808.50		715'000		447'851.80	
365.02	Beitrag an Schweizerisches Rotes Kreuz	18'084.00		19'000		23'848.50	
365.03	Beiträge an fachkundige, individuelle Begleitung	21'481.65		50'000			
366.00	Beitrag an Fahrtauslagen Berufsschüler	161'390.00		140'000		146'648.00	
433.00	Einnahmen Kurse für Berufsbildnerinnen und Berufsbildner		14'490.00		10'000		34'398.00
436.00	Rückerstattung Kinderzulagen und Erwerbsausfallentschädigungen		17'400.00		15'050		13'870.00

Konto	Institutionelle Gliederung Laufende Rechnung	Rechnung 2008		Voranschlag 2008		Rechnung 2007	
		Aufwand	Ertrag	Aufwand	Ertrag	Aufwand	Ertrag
436.02	Rückerstattung Kosten Qualifikationsverfahren		40'420.00		30'000		38'745.80
460.01	Bundesbeiträge		2'975'570.00		2'420'000		1'612'914.00
2225	Berufsfachschule Uri	3'654'180.10	286'672.15	3'687'008	203'140	3'495'881.91	227'109.05
	Netto Aufwand		3'367'507.95		3'483'868		3'268'772.86
301.00	Rektorat und Verwaltung: Löhne	256'229.60		248'600		245'896.85	
301.03	Aushilfspersonal: Löhne	1'463.25		5'000		526.75	
302.00	Lehrkräfte: Löhne	2'396'502.80		2'348'000		2'175'076.75	
303.00	Arbeitgeberbeiträge Sozialversicherungen	214'500.30		216'500		194'058.50	
304.00	Arbeitgeberbeiträge Pensionskasse Uri	306'434.35		293'500		273'589.30	
307.00	Arbeitgeberbeiträge Überbrückungsrenten	4'299.50		5'800		5'732.70	
308.00	Lehrerfortbildungskurse	7'760.25		23'000		13'207.05	
310.00	Drucksachen und Büromaterial	17'559.05		18'500		13'937.45	
310.01	Schulmaterialien und Lehrmittel	117'969.70		143'325		149'436.06	
311.00	Anschaffung Mobiliar und Maschinen	27'295.00		26'900		2'647.20	
311.90	Informatikmittel und -Lizenzen	3'329.60		28'000		2'844.10	
315.00	Reparaturen und Wartung an Gerätschaften	3'623.30		10'000		9'621.25	
317.00	Spesenentschädigungen	13'634.40		20'000		27'304.20	
317.01	Konferenz- und Repräsentationsspesen	3'850.80		4'700			
318.00	Entschädigungen für Arbeitsleistungen Dritter	243'697.75		239'583		172'244.45	
318.01	Internet	501.20		3'000		625.00	
318.91	Informatikdienstleistungen Dritter	33'764.25		49'600		5'901.30	
365.00	Verschiedene Beiträge	1'765.00		2'000		1'745.00	
365.01	Beitrag an Kant. Lehratelier für Bekleidungsgestaltung					201'488.00	
366.00	Beitrag an Fahrtauslagen Berufsschüler			1'000			
433.00	Schulgelder von Auswärtigen		192'000.00		132'000		145'125.00
436.00	Rückerstattung Kinderzulagen und Erwerbsausfallentschädigungen		69'326.15		45'640		50'854.05
439.00	Verschiedener Ertrag		25'346.00		25'500		31'130.00
2230	Kaufmännische Berufsschule	2'221'647.50		2'372'100		2'107'256.25	
	Netto Aufwand		2'221'647.50		2'372'100		2'107'256.25
365.01	Beitrag an Betriebsdefizit	2'221'647.50		2'372'100		2'107'256.25	

Konto	Institutionelle Gliederung Laufende Rechnung	Rechnung 2008		Voranschlag 2008		Rechnung 2007	
		Aufwand	Ertrag	Aufwand	Ertrag	Aufwand	Ertrag
2237	Bauernschule Bäuerinnen- und Bauernausbildung	561'730.04	187'456.35	613'120	188'130	552'258.25	283'197.45
	Netto Aufwand		374'273.69		424'990		269'060.80
301.00	Löhne: Sekretariat Bauernschule	42'985.15		43'000		30'366.15	
302.00	Löhne: Direktor und Lehrkräfte	231'923.50		272'000		262'344.25	
302.02	Nebenamtliche Lehrkräfte: Löhne	95'519.60		72'000		75'495.10	
303.00	Arbeitgeberbeiträge Sozialversicherungen	28'333.00		31'900		29'169.95	
304.00	Arbeitgeberbeiträge Pensionskasse Uri	20'292.10		22'500		22'548.00	
307.00	Arbeitgeberbeiträge Überbrückungsrenten	4'420.00					
310.00	Drucksachen und Büromaterial	10'392.30		13'000		11'249.50	
310.01	Lehr- und Unterrichtsmittel, Fachliteratur und Zeitschriften	36'441.59		36'520		21'911.50	
311.90	Informatikmittel und -Lizenzen					2'307.00	
313.00	Lebensmittel	21'124.75		31'000		26'552.15	
313.01	Aufwand Käserie	10'067.45		9'000		11'805.85	
314.00	Unterhalt Gebäude, Maschinen, Geräte und Fahrzeuge	55.10		4'000		2'243.65	
317.00	Spesenentschädigungen und Exkursionen	18'593.80		17'000		16'199.45	
318.00	Telefongebühren / Telefax	2'815.05		3'000		2'475.35	
318.01	Entschädigungen für Arbeitsleistungen Dritter	21'432.50		38'000		18'898.50	
318.02	Pauschalabgeltung für Betriebsleiter	5'000.00		5'000		5'000.00	
318.91	Informatikdienstleistungen Dritter	1'388.35		4'200		1'100.55	
319.00	Übriger Aufwand	10'945.80		11'000		12'591.30	
432.00	Kostgelder und Logiserträge		55'000.00		56'100		56'394.00
435.00	Verkaufserlös Lehrmittel		23'549.45		24'270		22'570.30
436.00	Rückerstattung Kinderzulagen und Erwerbsausfallentschädigungen		5'900.00		9'120		7'980.00
439.00	Verschiedene Erträge		34'006.90		20'640		26'798.15
460.00	Bundesbeitrag Schulbetrieb						97'955.00
461.00	Schülerbeiträge aus anderen Kantonen		54'000.00		63'000		56'500.00
469.00	Korporationsbeitrag		15'000.00		15'000		15'000.00
2245	Höhere Schulen	9'731'875.25	137'000.00	9'521'750	67'000	9'619'811.80	121'697.00
	Netto Aufwand		9'594'875.25		9'454'750		9'498'114.80
351.00	Beiträge an Universitäten	3'120'381.00		2'552'310		2'679'691.50	
361.03	Beiträge an Fachhochschulen	893'503.95		894'600		900'849.45	
361.04	Beiträge an Fachhochschule Zentralschweiz	2'547'410.85		2'554'000		2'394'575.85	
361.05	Beiträge an Kantone gemäss interkantonalen Fachschulvereinbarung	29'474.00		30'280		13'665.00	

Konto	Institutionelle Gliederung Laufende Rechnung	Rechnung 2008		Voranschlag 2008		Rechnung 2007	
		Aufwand	Ertrag	Aufwand	Ertrag	Aufwand	Ertrag
361.06	Beiträge an Pädagogische Hochschule Zentralschweiz (PHZ)	2'682'813.45		3'062'290		3'202'060.00	
361.08	Beiträge an Kantone gemäss regionalem Schulabkommen	84'405.00		90'120		95'884.00	
365.00	Beiträge an private Institutionen gemäss interkantonaler Fachschulvereinbarung	118'570.00		84'790		79'740.00	
365.05	Beiträge an private Institutionen gemäss regionalem Schulabkommen	255'317.00		253'360		253'346.00	
436.02	Rückvergütung Hochschule Wädenswil						71'697.00
436.04	Rückvergütung Fachhochschule Zentralschweiz		137'000.00		67'000		50'000.00
2246	Kulturförderung und Jugendarbeit	519'059.90	228'400.00	753'400	226'840	391'868.05	226'840.00
	Netto Aufwand		290'659.90		526'560		165'028.05
301.00	Löhne	153'462.55		151'900		143'731.20	
303.00	Arbeitgeberbeiträge Sozialversicherungen	12'488.35		12'200		11'665.80	
304.00	Arbeitgeberbeiträge Pensionskasse Uri	24'759.00		24'800		23'035.30	
310.00	Drucksachen, Büromaterial, Dokumentationen und Fachzeitschriften	415.15		3'000		2'123.90	
310.01	Druckkosten Kulturförderung und Jugendarbeit			5'000			
317.00	Spesenentschädigungen	13'398.90		10'000		12'591.10	
318.00	Dienstleistungen und Honorare	3'030.55		4'500		474.00	
361.00	Interkantonale Kulturbeiträge			200'000			
365.00	Beiträge Kulturförderung und Kulturpflege	193'428.00		230'000		189'869.35	
365.02	Beiträge an Jugendförderung	118'077.40		112'000		8'377.40	
436.00	Rückerstattung Kinderzulagen und Erwerbsausfallentschädigungen		8'400.00		6'840		6'840.00
499.00	Verrechnung z.L. Lotteriefonds, Aufwand Kulturförderung		200'000.00		200'000		200'000.00
499.01	Verrechnung z.L. Lotteriefonds, Diverse Aufwendungen		20'000.00		20'000		20'000.00
2248	Staatsarchiv	1'061'239.74	87'169.55	1'095'700	75'020	964'374.85	90'666.50
	Netto Aufwand		974'070.19		1'020'680		873'708.35
301.00	Löhne	555'317.55		532'700		515'638.75	
303.00	Arbeitgeberbeiträge Sozialversicherungen	43'017.35		43'900		40'486.20	
304.00	Arbeitgeberbeiträge Pensionskasse Uri	73'957.70		70'700		60'324.60	
310.00	Drucksachen und Büromaterial	37'099.65		55'000		38'472.60	
311.00	Anschaffung Mobiliar und Maschinen	51'789.45		52'000		74'956.80	
311.01	Anschaffungen und Bestandesergänzungen	80'262.65		90'000		70'122.10	

Konto	Institutionelle Gliederung Laufende Rechnung	Rechnung 2008		Voranschlag 2008		Rechnung 2007	
		Aufwand	Ertrag	Aufwand	Ertrag	Aufwand	Ertrag
311.90	Informatikmittel und -Lizenzen	2'898.00		8'600		2'742.00	
315.00	Unterhalt und Wartungskosten von Gerätschaften	4'747.59		7'500		5'831.00	
315.01	Restaurierung, Pflege und Bearbeitung der Bestände	129'576.70		148'000		65'779.85	
317.00	Spesenentschädigungen	4'830.60		10'000		7'109.20	
318.00	Telefongebühren	603.40		1'200		579.60	
318.01	Mikroverfilmung	68'959.10		65'000		74'575.15	
318.03	Entschädigungen für Arbeitsleistungen Dritter			100			
365.00	Verschiedene Beiträge	8'180.00		11'000		7'757.00	
434.00	Vergütung Dienstleistungen		21'454.70		21'100		20'510.60
436.00	Rückerstattung Kinderzulagen und Erwerbsausfallentschädigungen		12'540.00		13'220		13'224.00
439.00	Verschiedener Ertrag		6'167.85		10'700		11'542.70
460.00	Bundesbeiträge für Mikroverfilmung		27'007.00		10'000		25'389.20
499.00	Verrechnung z.L. Lotteriefonds, Anschaffungen Bestandesergänzungen		20'000.00		20'000		20'000.00
2249	Kantonsbibliothek	556'547.00		549'900		536'000.00	
	Netto Aufwand		556'547.00		549'900		536'000.00
365.00	Ordentlicher Beitrag	556'547.00		549'900		536'000.00	
2250	Abteilung Sport	472'364.95	90'564.10	491'400	141'860	457'048.50	119'968.65
	Netto Aufwand		381'800.85		349'540		337'079.85
301.00	Löhne	189'617.50		179'200		212'943.15	
303.00	Arbeitgeberbeiträge Sozialversicherungen	17'706.40		14'700		20'511.10	
304.00	Arbeitgeberbeiträge Pensionskasse Uri	15'837.00		15'400		23'495.80	
307.00	Arbeitgeberbeiträge Überbrückungsrenten	10'608.00		10'600		4'420.00	
311.01	Anschaffung von Sportgeräten und Sportzubehör	4'578.60		6'000		2'450.00	
311.90	Informatikmittel und -Lizenzen	5'104.00		7'500		5'918.40	
317.00	Spesenentschädigungen	14'217.60		18'000		16'661.75	
365.01	Beitrag an Jugend und Sport	123'937.85		150'000		170'648.30	
365.02	Kinderförderung			40'000			
365.04	Schulgelder obligatorische Schule	90'758.00		50'000			
436.00	Rückerstattung Kinderzulagen und Erwerbsausfallentschädigungen		6'621.65		5'560		4'241.90
436.02	Rückerstattung Kurskosten		13'725.20		38'200		27'130.00
439.00	Verschiedener Ertrag		2'673.00		3'000		3'150.00
460.00	Bundesbeiträge		23'344.25		55'700		60'446.75

Konto	Institutionelle Gliederung Laufende Rechnung	Rechnung 2008		Voranschlag 2008		Rechnung 2007	
		Aufwand	Ertrag	Aufwand	Ertrag	Aufwand	Ertrag
462.00	Beiträge Gemeinden an Schulgelder obligatorische Schule		19'200.00		14'400		
499.00	Verrechnung z.L. Sportfonds, Diverse Aufwendungen		25'000.00		25'000		25'000.00
2260	Sportfonds	543'338.20	543'338.20	555'500	555'500	484'095.15	484'095.15
362.00	Beiträge an Gemeinden	33'109.00		70'000		18'040.00	
365.01	Beitrag an private Institutionen	415'574.20		410'000		440'320.15	
365.02	Nachwuchsförderung	69'000.00		50'000			
391.00	Verrechnung z.G. Vermögens- und Schuldenverwaltung, Zinsvergünstigung Darlehen	655.00		500		735.00	
399.00	Verrechnung z.G. Amt für Sport, Diverse Aufwendungen	25'000.00		25'000		25'000.00	
410.00	Gewinnanteil Swisslos und Sport-Toto		461'829.60		378'950		474'948.70
480.00	Fondsbezug (Fehlbetrag)		75'117.80		171'050		4'320.95
491.00	Verrechnung z.L. Vermögens- und Schuldenverwaltung, Zinsen		6'390.80		5'500		4'825.50
2270	Fonds Kantonalen Lehrmittelverlag	25'060.71	25'060.71	15'900	15'900	18'243.10	18'243.10
310.00	Schulmaterialien	5'810.51		11'400		6'000.37	
330.00	Abschreibung Lagerbestand	19'250.20		1'000			
380.00	Fondszuweisung (Überschuss)			3'500		12'242.73	
434.00	Lizenzgebühr		6'000.00		6'000		6'000.00
435.01	Verkaufserlös Schulmaterialien		11'170.50		8'000		10'850.35
480.00	Fondsbezug (Fehlbetrag)		5'910.76				
491.00	Verrechnung z.L. Vermögens- und Schuldenverwaltung, Zinsen		1'979.45		1'900		1'392.75

Konto	Institutionelle Gliederung Laufende Rechnung	Rechnung 2008		Voranschlag 2008		Rechnung 2007	
		Aufwand	Ertrag	Aufwand	Ertrag	Aufwand	Ertrag
23	Finanzdirektion	76'664'265.62	220'928'718.71	77'889'340	207'491'550	58'785'625.68	192'440'206.01
	Netto Ertrag	144'264'453.09		129'602'210		133'654'580.33	
2300	Direktionssekretariat und Amt für Finanzen	2'537'376.02	370'964.74	2'557'680	290'120	2'549'733.05	176'157.98
	Netto Aufwand		2'166'411.28		2'267'560		2'373'575.07
301.00	Löhne	983'852.45		973'700		999'441.15	
301.03	Aushilfspersonal: Löhne	6'300.55		8'500		9'631.30	
303.00	Arbeitgeberbeiträge Sozialversicherungen	78'162.55		80'200		75'266.00	
304.00	Arbeitgeberbeiträge Pensionskasse Uri	83'789.40		82'500		89'557.40	
307.00	Arbeitgeberbeiträge Überbrückungsrenten					7'596.00	
308.00	Weiterbildung	73'440.90		75'800		42'306.25	
310.00	Drucksachen und Büromaterial	35'639.52		45'000		57'183.74	
310.01	Druckkosten Voranschlag und Kantonsrechnung	20'793.30		21'000		19'777.50	
311.90	Informatikmittel und -Lizenzen	38'479.65		40'000		36'807.35	
315.01	Selbstbehalt Reparatur Fahrzeuge Kanton	4'000.00		5'000		3'400.00	
317.00	Spesenentschädigungen	3'065.50		7'000		3'006.60	
318.01	Inkassospesen	47'473.35		50'000		44'689.60	
318.02	Haftpflichtversicherungen Kanton	104'404.70		40'600		40'530.00	
318.03	Sachversicherungen Kanton	15'743.40		16'200		16'480.50	
318.04	Motorfahrzeug Haftpflicht und Kasko	179'286.10		177'720		175'895.00	
318.06	Schiffsversicherung	6'937.50		7'200		5'743.05	
318.07	Post Frankatur	424'147.50		500'000		438'733.51	
319.00	Sachaufwand Kant. Statistikfachstelle			3'000			
330.00	Verluste und Berichtigungen			500			
330.01	Abschreibungen und Erlasse, exklusive Kantonssteuern	428'308.75		420'000		479'492.90	
361.00	Beiträge an kantonale Konferenzen	3'550.90		3'760		4'195.20	
431.00	Gebühren Landes-Lotterie, Zahlenlotto und Sport-Toto						44'632.45
436.00	Rückerstattung Kinderzulagen und Erwerbsausfallentschädigungen		22'684.05		23'120		23'496.35
436.02	Rückerstattung Betreuungsspesen		16'327.40		18'000		21'898.60
436.03	Überschussbeteiligung Versicherungen		43'226.00				
436.04	Rückerstattung Dritter für Frankatur		16'666.34		20'000		16'431.40
436.05	Rückerstattung Pensionskasse Uri für Frankatur, Telefon und Büromaterial		6'000.00		6'000		
439.00	Verschiedener Ertrag		1'411.45		500		701.18
452.00	Vergütung der Gemeinden für Postfrankatur Steuerformulare		27'716.00		28'000		28'962.00

Konto	Institutionelle Gliederung Laufende Rechnung	Rechnung 2008		Voranschlag 2008		Rechnung 2007	
		Aufwand	Ertrag	Aufwand	Ertrag	Aufwand	Ertrag
490.00	Verrechnung z.L. Amt für Betrieb Nationalstrassen, Dienstleistungen		12'500.00		12'500		
499.01	Verrechnung z.L. Lotteriefonds, Diverse Aufwendungen		50'000.00		50'000		
499.10	Verrechnung z.L. Betrieblicher Unterhalt Kantonsstrassen, Versicherungen und Schaden Fahrzeuge		34'104.45		12'000		9'830.00
499.11	Verrechnung z.L. Amt für Betrieb Nationalstrassen, Versicherungen und Schaden Fahrzeuge		96'024.25		100'000		30'206.00
499.12	Verrechnung z.L. Amt für Betrieb Nationalstrassen, Versicherungsprämien Betriebshaftpflicht		44'304.80		20'000		
2305	Verwaltung Pensionskasse Uri	613'593.60	435'707.60	614'900	438'800	515'057.85	318'489.30
	Netto Aufwand		177'886.00		176'100		196'568.55
301.00	Löhne	356'708.85		355'000		265'408.20	
303.00	Arbeitgeberbeiträge Sozialversicherungen	28'701.15		29'700		20'626.40	
304.00	Arbeitgeberbeiträge Pensionskasse Uri	49'223.10		49'100		32'138.10	
317.00	Spesenentschädigungen	1'074.50		5'000		316.60	
364.00	Verwaltungskostenbeitrag an Pensionskasse Uri	177'886.00		176'100		196'568.55	
434.00	Abgeltung Pensionskasse Uri für Personal		430'907.60		434'240		318'489.30
436.00	Rückerstattung Kinderzulagen und Erwerbsausfallentschädigungen		4'800.00		4'560		
2306	Ruhegehälter des Regierungsrates	1'819.30		908'900		13'250'602.00	
	Netto Aufwand		1'819.30		908'900		13'250'602.00
304.02	Beitrag an Sicherheitsfonds BVG	1'819.30		2'900		2'702.00	
307.00	Ruhegehälter	923'112.00		906'000		897'900.00	
307.01	Veränderung Rückstellung Ruhegehälter Regierungsrat	-923'112.00				12'350'000.00	
2310	Finanzkontrolle	496'013.05	163'655.50	510'600	150'000	522'373.55	142'368.00
	Netto Aufwand		332'357.55		360'600		380'005.55
301.00	Löhne	385'937.50		387'800		414'029.90	
303.00	Arbeitgeberbeiträge Sozialversicherungen	31'635.20		33'000		33'454.90	
304.00	Arbeitgeberbeiträge Pensionskasse Uri	54'201.00		54'300		55'291.80	
307.00	Arbeitgeberbeiträge Überbrückungsrenten	10'608.00		10'600		8'840.00	
310.00	Drucksachen und Büromaterial	8'773.85		8'000		7'343.35	
311.90	Informatikmittel und -Lizenzen	2'025.90		2'900			
317.00	Spesenentschädigungen	2'831.60		4'000		3'413.60	
318.00	Externe Revisionsaufträge, Beratungen			10'000			

Konto	Institutionelle Gliederung Laufende Rechnung	Rechnung 2008		Voranschlag 2008		Rechnung 2007	
		Aufwand	Ertrag	Aufwand	Ertrag	Aufwand	Ertrag
434.00	Erträge aus Revisionen		21'873.50		17'000		20'460.00
438.00	Anteil Löhne Nationalstrasse		90'405.00		95'000		83'818.00
438.01	Anteil Versicherungsbeiträge Nationalstrasse		19'307.00		20'000		19'650.00
438.02	Anteil Verwaltungskosten Nationalstrasse		17'832.00		18'000		18'440.00
490.00	Verrechnung z.L. Amt für Betrieb Nationalstrassen, Dienstleistungen		14'238.00				
2324	Vermögens- und Schuldenverwaltung	51'266'712.57	13'239'409.61	50'501'010	7'554'060	23'526'865.74	8'706'786.59
	Netto Aufwand		38'027'302.96		42'946'950		14'820'079.15
318.01	Kapitalbeschaffungskosten, Bankspesen und Kommissionen	82'065.02		60'000		84'174.98	
318.02	Post- und Postkontogebühren, Taxen und Spesen	21'594.15		25'000		23'730.41	
321.00	Kontokorrentzinsen	8'035.10		10'000		7'513.20	
321.05	Verzinsung kurzfristige Darlehen			20'000			
322.00	Verzinsung langfristige Darlehen	3'618'507.70		3'725'400		4'415'430.60	
322.03	Verzinsung Grundkapital UKB	955'950.00		944'950		969'858.35	
323.01	Verzinsung Spendengelder	59.15		60		44.00	
331.00	Abschreibungen Strassenbau	5'293'900.00		5'293'900		4'465'800.00	
331.01	Abschreibungen Wasserbau	389'000.00		389'000			
331.03	Abschreibungen Mobilien, Maschinen und Fahrzeuge	2'215'700.00		1'207'200			
331.04	Abschreibungen Investitionsbeiträge	1'825'500.00		1'825'500			
331.05	Abschreibungen übrige Sachgüter und Wertschriften	51'800.00		51'800			
332.00	Zusätzliche Abschreibungen auf Verwaltungsvermögen	32'800'000.00		32'800'000		10'000'000.00	
334.01	Abschreibung Spezialfinanzierung Reussdelta	154'998.20		140'000		163'842.55	
334.03	Abschreibung Behebung von Unwetterschäden 1987	5'905.40		198'000		127'856.60	
334.05	Abschreibung Spezialfinanzierung Bauerstrasse	494'648.55		1'000'000		936'275.05	
334.07	Abschreibung Spezialfinanzierung Flach- wasserzonen Urnersee	1'774'866.85		1'700'000		1'319'650.10	
360.00	Leistungen aus Eventualverpflichtungen (Bürgschaftsverluste)					325'000.00	
369.00	Bildung Rückstellung Risiko Amt für Betrieb Nationalstrassen	436'160.00					
382.00	Einlage in Vorfinanzierung für Leistungen aus Eventual- und anderen Verpflichtungen	400'000.00		400'000			

Konto	Institutionelle Gliederung Laufende Rechnung	Rechnung 2008		Voranschlag 2008		Rechnung 2007	
		Aufwand	Ertrag	Aufwand	Ertrag	Aufwand	Ertrag
391.00	Verrechnung z.G. Spezialfonds und Spezialfinanzierungen, Zinsen	294'594.20		188'200		235'104.75	
391.01	Verrechnung z.G. Kantonale Steuern, Ausgleichs- und Vergütungszinsen	171'428.25		250'000		186'285.15	
393.00	Verrechnung z.G. Liegenschaften im Finanzvermögen, Aufwertungen	272'000.00		272'000		266'300.00	
410.00	Salzregal		13'893.70		150'000		28'974.80
420.00	Kontokorrentzinsen		31'960.41		10'000		6'736.48
421.00	Ertrag Festgeldanlagen		2'064'544.00		950'000		1'632'519.50
421.01	Verzugszinsen		12'539.10		5'000		6'741.01
422.01	Ertrag Obligationen und Darlehen Finanzvermögen		135'007.00		366'300		464'958.70
422.04	Dividenden und Ertrag Aktien Finanzvermögen		259'500.00		222'370		261'075.00
424.00	Aufwertungen Liegenschaften Finanzvermögen		272'000.00		272'000		266'300.00
424.01	Gewinn aus Verkauf Liegenschaften Finanzvermögen		8'699.00				
425.00	Ertrag Darlehen Verwaltungsvermögen		9'923.15		15'000		12'411.90
426.00	Ertrag Grundkapital UKB		955'950.00		944'950		969'858.35
426.01	Dividenden und übrige Erträge Verwaltungsvermögen		1'208'340.30		1'125'700		1'175'366.95
426.02	Ertrag Anteilscheine Verwaltungsvermögen		60.00		340		60.00
429.00	Buchgewinn aus Aufwertung Verwaltungsvermögen		3'823'800.00				
439.00	Ausserordentlicher Ertrag		37'659.85				312'129.55
469.00	Ertrag Risikoabgeltung Amt für Betrieb Nationalstrassen		436'160.00				
482.00	Bezüge aus Vorfinanzierung für Leistungen aus Eventual- und anderen Verpflichtungen						325'000.00
491.00	Verrechnung z.L. Amt für Betrieb Nationalstrassen, Kontokorrentzinsen		39'463.00				
491.01	Verrechnung z.L. Kantonale Steuern, Verzugszinsen		236'369.45		200'000		131'183.30
491.02	Verrechnung z.L. Fonds Wirtschaftsförderung, Zinsvergünstigung Darlehen		985.00		1'000		892.50
491.03	Verrechnung z.L. Direktionssekretariat und Verwaltung BKD, Zinsvergünstigung Studiendarlehen						11'371.25
491.04	Verrechnung z.L. Sportfonds, Zinsvergünstigung Darlehen		655.00		500		735.00
491.05	Verrechnung z.L. Amt für Landwirtschaft, Zinsvergünstigung Darlehen LKU		52'831.65		52'700		52'698.00

Konto	Institutionelle Gliederung Laufende Rechnung	Rechnung 2008		Voranschlag 2008		Rechnung 2007	
		Aufwand	Ertrag	Aufwand	Ertrag	Aufwand	Ertrag
491.07	Verrechnung z.L. Lotteriefonds, Zinsvergünstigung Darlehen		150.00		200		150.00
492.00	Verrechnung z.L. Spezialfinanzierung Amt für Betrieb Nationalstrassen, Abschreibung		1'008'500.00				
492.04	Verrechnung z.L. Spezialfinanzierung Unwetter 1987, Abschreibung		5'905.40		198'000		127'856.60
492.05	Verrechnung z.L. Spezialfinanzierung Bauerstrasse, Abschreibung		494'648.55		1'000'000		936'275.05
492.07	Verrechnung z.L. Spezialfinanzierung Reussdelta, Abschreibung		154'998.20		140'000		163'842.55
492.09	Verrechnung z.L. Spezialfinanzierung Flachwasserzonen Urnersee, Abschreibung		1'774'866.85		1'700'000		1'319'650.10
499.01	Verrechnung z.L. Flachwasserzonen Urnersee, Abgeltung Seeschüttungsprojekt		200'000.00		200'000		500'000.00
2326	Anteile von Banken		14'024'766.00		14'000'000		25'110'959.00
	Netto Ertrag	14'024'766.00		14'000'000		25'110'959.00	
410.00	Anteil Ertrag Nationalbank		7'624'766.00		7'700'000		14'310'959.00
426.00	Anteil Ertrag UKB		6'400'000.00		6'300'000		6'300'000.00
426.01	Ausserordentlicher Anteil UKB						4'500'000.00
2328	Innerkantonaler Finanzausgleich, zweckungebunden	9'658'641.00	1'909'409.00	9'467'100	1'865'300	2'773'851.00	
	Netto Aufwand		7'749'232.00		7'601'800		2'773'851.00
341.00	Steuerkraftausgleich					1'673'852.00	
341.01	Steuerfussausgleich					599'999.00	
341.10	Ressourcenausgleich - vertikal	3'791'542.00		3'600'000			
341.11	Lastenausgleich	4'370'001.00		4'370'000			
341.12	Härteausgleich - vertikal	1'247'098.00		1'247'100			
362.04	Sanierungsbeiträge					500'000.00	
372.10	Durchlaufende Beiträge an Gemeinden für Zentrumsleistungen	250'000.00		250'000			
445.10	Ressourcenausgleich - horizontal		1'244'126.00		1'200'000		
445.12	Härteausgleich - horizontal		415'283.00		415'300		
472.10	Durchlaufende Beiträge von Gemeinden für Zentrumsleistungen		250'000.00		250'000		

Konto	Institutionelle Gliederung Laufende Rechnung	Rechnung 2008		Voranschlag 2008		Rechnung 2007	
		Aufwand	Ertrag	Aufwand	Ertrag	Aufwand	Ertrag
2330	Amt für Personal	1'597'448.85	1'086'518.20	2'134'950	1'185'780	3'967'216.20	1'083'552.45
	Netto Aufwand		510'930.65		949'170		2'883'663.75
301.00	Löhne	520'344.50		509'800		485'262.85	
301.01	Reserven Kanton: Löhne			40'000			
301.09	Prämien für Verbesserungsvorschläge			3'000			
301.10	Ausserordentliche Zuwendungen	21'710.00		30'000		23'242.60	
301.15	Veränderung Rückstellung Ferien und Gleitzeit	-303'350.00				1'997'750.00	
303.00	Arbeitgeberbeiträge Sozialversicherungen	42'489.05		46'400		39'311.35	
304.00	Arbeitgeberbeiträge Pensionskasse Uri	51'891.90		52'200		45'453.65	
305.00	Personenversicherungen Kanton	741'409.40		920'000		910'766.70	
308.01	Weiterbildung Kanton	94'367.60		99'300		69'889.90	
309.00	Umsetzung EKAS-Richtlinien	2'326.35		5'000		8'869.20	
310.00	Drucksachen und Büromaterial	11'656.70		8'000		9'940.85	
310.01	Reserven Kanton: Druckkosten und Büromaterial	12'134.80		25'000		6'662.65	
311.00	Anschaffung Mobiliar und Maschinen	106'490.65		56'000		75'746.50	
311.90	Informatikmittel und -Lizenzen	15'514.85		15'000		12'507.00	
315.00	Unterhalt und Wartung Büro- und Frankiermaschinen	15'933.50		19'000		15'719.90	
315.01	Wartungskosten Teilnehmervermittlungsanlage	2'773.10		15'000		8'624.85	
315.02	Unterhalt Telefonapparate und Installationen	14'475.70		20'000		11'596.45	
317.00	Spesenentschädigungen	2'457.15		5'000		1'633.25	
318.00	Telefongebühren Zentrale	185'375.05		200'000		185'664.65	
318.01	Personalbetreuung bei ausserordentlichen Situationen			1'000			
318.02	Parkplatzbewirtschaftung	11'540.75		15'000		12'541.75	
318.03	Mobility Mietaufwand und Km-Entschädigung	38'738.00		40'000		41'367.10	
365.00	Verschiedene Beiträge	9'169.80		10'250		4'665.00	
434.00	Parkplatzbewirtschaftung, Benutzungsgebühren		90'259.75		90'000		96'501.20
436.00	Rückerstattungen Kinderzulagen und Erwerbsausfallentschädigungen		5'085.05		2'780		4'412.40
436.01	Leistungen von Versicherungen an Kanton		164'531.10		150'000		101'542.45
436.02	Rückerstattung Beiträge Unfallversicherung Kanton		729'245.65		800'000		843'964.90
437.00	Parkplatzbewirtschaftung, Bussen		7'200.00		10'000		8'400.00
439.00	Verschiedener Ertrag		16'996.35		13'000		25'166.20
490.00	Verrechnung z.L. Amt für Betrieb Nationalstrassen, Dienstleistungen		70'000.00		115'000		
499.00	Verrechnung z.L. ALV, RAV und LAM, Telefongebühren		3'200.30		5'000		3'565.30

Konto	Institutionelle Gliederung Laufende Rechnung	Rechnung 2008		Voranschlag 2008		Rechnung 2007	
		Aufwand	Ertrag	Aufwand	Ertrag	Aufwand	Ertrag
2340	Amt für Informatik	2'037'103.41	113'147.25	2'352'400	71'580	1'614'568.53	42'576.80
	Netto Aufwand		1'923'956.16		2'280'820		1'571'991.73
301.00	Löhne	975'563.95		999'900		764'411.80	
301.08	Zulagen	5'783.00		7'000		5'977.00	
303.00	Arbeitgeberbeiträge Sozialversicherungen	77'399.25		82'100		59'845.40	
304.00	Arbeitgeberbeiträge Pensionskasse Uri	103'346.10		105'600		78'634.15	
310.00	Drucksachen und Büromaterial	9'546.00		11'000		20'084.60	
311.90	Informatikmittel und -Lizenzen	322'691.00		493'500		172'311.60	
315.00	Wartung	282'811.30		336'000		263'179.45	
316.00	Software-Lizenzgebühren	159'742.66		163'000		147'742.88	
317.00	Spesenentschädigungen	9'248.00		8'000		6'009.50	
318.02	EDV-Leitungskosten	60'011.50		55'300		49'668.70	
318.03	Programmierungskosten	3'018.85		5'000		2'566.25	
318.04	Projektierungen	17'591.50		70'000		37'982.50	
318.05	Informatik-Management und -Controlling	10'350.30		16'000		6'154.70	
434.00	Vergütung Dienstleistungen		22'180.00		17'000		
436.00	Rückerstattung Kinderzulagen und Erwerbsausfallentschädigungen		27'000.00		25'080		20'311.80
439.00	Verschiedener Ertrag		33'385.75		2'000		22'265.00
490.00	Verrechnung z.L. Amt für Betrieb Nationalstrassen, Dienstleistungen		30'581.50		27'500		
2350	Amt für Steuern	4'423'902.12	772'063.00	4'460'800	882'110	3'754'050.47	505'660.50
	Netto Aufwand		3'651'839.12		3'578'690		3'248'389.97
301.00	Löhne	2'662'662.20		2'643'000		2'588'505.25	
301.05	Nebenamtliche Grundstückschätzer: Entschädigungen	654'381.25		740'000		195'291.55	
303.00	Arbeitgeberbeiträge Sozialversicherungen	269'081.95		285'700		218'877.45	
304.00	Arbeitgeberbeiträge Pensionskasse Uri	330'056.45		338'300		274'753.20	
307.00	Arbeitgeberbeiträge Überbrückungsrenten	25'891.95		22'500		19'604.00	
310.00	Drucksachen und Büromaterial	171'750.55		130'000		122'606.85	
311.00	Anschaffung Mobiliar und Maschinen	305.00				685.00	
311.90	Informatikmittel und -Lizenzen	207'500.25		161'300		248'409.00	
317.00	Spesenentschädigungen	53'822.40		87'000		29'039.35	
318.01	Postkontogebühren	16'274.57		16'000		16'444.17	
318.02	Betreibungs- und Rechtskosten, Parteientschädigungen	15'903.55		20'000		19'788.70	
319.00	Übriger Sachaufwand Grundstückschätzungen	472.00		1'000		583.45	

Konto	Institutionelle Gliederung Laufende Rechnung	Rechnung 2008		Voranschlag 2008		Rechnung 2007	
		Aufwand	Ertrag	Aufwand	Ertrag	Aufwand	Ertrag
352.00	Entschädigungen an Gemeinden für Inventarisierungen					3'662.50	
399.00	Verrechnung z.G. Amt für Hochbau, Miete Büroräume Grundstückschätzungen	15'800.00		16'000		15'800.00	
431.00	Gebühren für Einspracheentscheide		3'000.00		5'000		3'870.00
434.00	Vergütung Dienstleistungen, Grundstückschätzungen		7'960.65		30'000		14'696.00
434.01	Vergütung AHV-Meldungen		18'836.00		19'000		18'836.00
435.00	Lizenzverkäufe NEST				10'000		10'161.30
436.00	Rückerstattung Kinderzulagen und Erwerbsausfallentschädigungen		50'775.65		36'110		40'565.20
439.00	Verschiedener Ertrag		329.70		2'000		862.00
452.00	Vergütung der Gemeinden für Grundstückschätzungen		646'490.00		730'000		378'270.00
452.01	Vergütung der Gemeinden für Steuerformulare		44'671.00		50'000		38'400.00
2355	Kantonale Steuern	3'440'830.30	104'420'358.41	3'599'000	100'213'800	6'183'450.69	101'392'844.20
	Netto Ertrag	100'979'528.11		96'614'800		95'209'393.51	
319.00	Anteil an pauschaler Steueranrechnung	50'420.70		50'000		35'686.65	
329.00	Ausgleichs- und Vergütungszinsen	171'428.25		250'000		186'285.15	
330.00	Abschreibungen und Erlasse Kantonssteuern	231'028.35		370'000		1'098'532.45	
340.00	Anteil Gemeinden an Erbschaftssteuern	325'811.55		333'000		607'987.35	
340.01	Anteil Gemeinden an Grundstückgewinnsteuern	1'205'013.00		1'200'000		1'483'834.00	
340.02	Anteil Gemeinden an Steuerausfallentschädigungen	737'297.00		737'000		737'297.00	
340.03	Teilkompensation Gemeinden an Steuergesetz 2006					1'010'500.00	
352.00	Bezugsprovisionen	483'462.00		459'000		892'144.79	
391.00	Verrechnung z.G. Vermögens- und Schuldenverwaltung, Verzugszinsen	236'369.45		200'000		131'183.30	
400.00	Kantonssteuern natürliche Personen		78'996'894.40		75'200'000		77'356'771.70
400.01	Quellensteuern		3'687'094.56		3'500'000		3'125'159.46
400.02	Nachsteuern		535'521.55		200'000		127'927.50
401.00	Kantonssteuern juristische Personen		7'123'879.65		7'500'000		5'589'254.65
401.01	Steuerausfallentschädigungen		1'202'768.00		1'202'800		1'202'768.00
403.00	Grundstückgewinnsteuern		3'012'538.00		3'000'000		3'709'585.00
405.00	Erbschafts- und Schenkungssteuern		977'434.60		1'000'000		1'823'962.00
421.00	Verzugszinsen		236'369.45		200'000		131'183.30
437.00	Bussen		432'644.95		250'000		110'204.00
439.00	Ausserordentlicher Ertrag						57'488.05
452.00	Bezugsprovisionen Steuern juristische Personen		24'984.00		18'000		181'075.75

Konto	Institutionelle Gliederung Laufende Rechnung	Rechnung 2008		Voranschlag 2008		Rechnung 2007	
		Aufwand	Ertrag	Aufwand	Ertrag	Aufwand	Ertrag
491.00	Verrechnung z.L. Vermögens- und Schuldenverwaltung, Ausgleichs- und Vergütungszinsen		171'428.25		250'000		186'285.15
499.01	Verrechnung z.L. Strassen- und Schiffsverkehr, Motorfahrzeugsteuern		8'018'801.00		7'893'000		7'791'179.64
2358	Interkantonaler Finanzausgleich, zweckungebunden	584'920.00	84'386'814.00	584'000	80'642'000		54'832'954.59
	Netto Ertrag	83'801'894.00		80'058'000		54'832'954.59	
344.00	Härteausgleich	584'920.00		584'000			
440.00	Anteil Ertrag direkte Bundessteuer		5'956'768.00		4'400'000		4'479'811.49
440.01	Anteil Interkantonaler Finanzausgleich		1'430'989.00				39'880'785.10
440.02	Anteil Ertrag Verrechnungssteuer		3'016'125.00		1'400'000		10'472'358.00
440.10	Ressourcenausgleich		63'433'657.00		64'293'000		
440.11	Lastenausgleich, geografisch-topografischer		10'549'275.00		10'549'000		
2370	Spezialfinanzierung Unwetter 1987	5'905.40	5'905.40	198'000	198'000	127'856.60	127'856.60
392.00	Verrechnung z.G. Vermögens- und Schuldenverwaltung, Abschreibung	5'905.40		198'000		127'856.60	
481.00	Bezug aus Spezialfinanzierung (Fehlbetrag)		5'905.40		198'000		127'856.60

Konto	Institutionelle Gliederung Laufende Rechnung	Rechnung 2008		Voranschlag 2008		Rechnung 2007	
		Aufwand	Ertrag	Aufwand	Ertrag	Aufwand	Ertrag
24	Gesundheits-, Sozial- und Umweltdirektion	71'639'722.74	17'560'469.16	74'988'810	16'561'620	67'635'780.95	28'460'251.45
	Netto Aufwand		54'079'253.58		58'427'190		39'175'529.50
2400	Direktionssekretariat	475'624.60	4'475.50	499'130	5'980	403'329.80	13'797.65
	Netto Aufwand		471'149.10		493'150		389'532.15
301.00	Löhne	235'993.35		240'700		216'845.80	
301.03	Aushilfspersonal: Löhne	34'489.70		34'000		17'538.40	
303.00	Arbeitgeberbeiträge Sozialversicherungen	20'929.40		22'700		24'690.25	
304.00	Arbeitgeberbeiträge Pensionskasse Uri	22'761.05		20'500		25'719.15	
308.00	Weiterbildung	13'372.85		21'000		15'579.00	
310.00	Drucksachen und Büromaterial	18'608.80		24'000		22'870.00	
311.00	Anschaffung Mobiliar und Maschinen	39'774.50		39'000			
311.90	Informatikmittel und -Lizenzen	161.50				40.65	
317.00	Spesenentschädigungen	5'401.10		7'000		4'996.00	
319.00	Übriger Sachaufwand			3'000		968.40	
361.00	Beiträge an kantonale Konferenzen	19'530.00		17'230		15'835.00	
365.00	Verschiedene Beiträge	64'602.35		70'000		58'247.15	
436.00	Rückerstattung Kinderzulagen und Erwerbsausfallentschädigungen		4'213.50		4'980		9'189.00
439.00	Verschiedener Ertrag		262.00		1'000		4'608.65
2405	Sozialhilfe	10'794'931.73	185'251.95	10'946'000	137'840	2'957'470.10	1'333'610.40
	Netto Aufwand		10'609'679.78		10'808'160		1'623'859.70
301.00	Löhne	254'724.55		249'300		244'493.10	
303.00	Arbeitgeberbeiträge Sozialversicherungen	20'009.60		20'400		19'403.75	
304.00	Arbeitgeberbeiträge Pensionskasse Uri	33'658.20		33'400		31'358.20	
307.00	Arbeitgeberbeiträge Überbrückungsrenten	9'964.80		10'000		8'550.40	
311.90	Informatikmittel und -Lizenzen	31'206.40		32'000			
317.00	Spesenentschädigungen	3'775.95		7'000		5'624.30	
318.00	Dienstleistungen und Honorare	18'006.75		20'000		3'919.00	
361.00	Beiträge an Gemeinden anderer Kantone für wohnörtliche Unterstützung	340'324.70		650'000			
362.00	Sonderbeiträge an Gemeinden					260'000.00	
362.01	Beitrag an Gemeinden für ausserkantonale Heimunterbringungen	73'963.50		255'000		184'494.10	
362.02	Beitrag an Gemeinden für innerkantonale Heimunterbringungen	253'128.05		275'000		176'324.45	
364.00	Betriebsdefizit Stiftung Behindertenbetriebe Uri	-1'326.00				718'942.00	
364.01	Beitrag an Stiftung Behindertenbetriebe Uri	6'618'000.00		6'618'000			

Konto	Institutionelle Gliederung Laufende Rechnung	Rechnung 2008		Voranschlag 2008		Rechnung 2007	
		Aufwand	Ertrag	Aufwand	Ertrag	Aufwand	Ertrag
365.01	Beiträge Sozialplan	725'041.05		747'000		669'267.00	
365.02	Beitrag an Ehe- und Familienberatung	60'115.00		62'000		35'000.00	
365.05	Beitrag an Schwangerschaftsberatung	10'440.00		10'000		5'000.00	
365.06	Beitrag an Opferhilfeberatung	56'046.05		45'000		62'705.35	
365.09	Beitrag an Pro Juventute Zürich Sozialpraktika	9'416.50		12'000		13'128.30	
365.10	Beitrag an Stiftung Phönix	258'900.00		258'900			
365.11	Beiträge an ausserkantonale Institutionen der Behindertenhilfe	1'838'893.03		1'500'000			
366.00	Beitrag an Durchreisende	4'884.70		10'000		1'709.75	
372.00	Durchlaufende Beiträge an Gemeinden anderer Kantone für wohnörtliche Unterstützung	72'800.00				460'527.70	
372.01	Durchlaufende Beiträge an Urner Gemeinden für wohnörtliche Unterstützung	102'958.90		131'000		46'022.70	
399.00	Verrechnung z.G. Amt für Hochbau, Miete Büro Sozialdienst Uri					11'000.00	
436.00	Rückerstattung Kinderzulagen und Erwerbsausfallentschädigungen		8'400.00		6'840		6'840.00
436.02	Rückerstattung Investitionsbeitrag		9'760.00				
452.00	Beitrag der Gemeinden an Sozialdienst Uri		-8'004.95				58'248.00
452.01	Beitrag Gemeinden an private Sozialdienste						322'500.00
462.00	Gemeindebeiträge für Betriebsdefizit Stiftung Behindertenbetriebe Uri		-662.00				359'472.00
472.00	Durchlaufende Beiträge an Gemeinden anderer Kantone für wohnörtliche Unterstützung		72'800.00				460'527.70
472.01	Durchlaufende Beiträge an Urner Gemeinden für wohnörtliche Unterstützung		102'958.90		131'000		46'022.70
499.01	Verrechnung z.L. Fonds gegen Suchtkrankheiten, Suchtprävention						80'000.00
2407	Asylsuchende und Flüchtlinge	2'121'043.45	2'121'755.35	2'095'100	2'128'320	2'204'639.20	2'243'684.60
	Netto Ertrag	711.90		33'220		39'045.40	
301.00	Löhne	49'894.65		49'700		47'410.50	
303.00	Arbeitgeberbeiträge Sozialversicherungen	3'922.50		4'000		3'714.65	
304.00	Arbeitgeberbeiträge Pensionskasse Uri	4'886.40		4'900		4'548.20	
319.00	Übriger Sachaufwand					300.00	
352.01	Beitrag an Aufwendungen der Gemeinden	141'000.00		170'000		25'592.00	
365.00	Betreuung und Unterstützung Asylsuchende	1'434'354.90		1'400'000		1'919'001.60	
365.02	Betreuung und Unterstützung anerkannte Flüchtlinge	140'000.00		227'000		179'976.75	

Konto	Institutionelle Gliederung Laufende Rechnung	Rechnung 2008		Voranschlag 2008		Rechnung 2007	
		Aufwand	Ertrag	Aufwand	Ertrag	Aufwand	Ertrag
365.03	Beiträge für Integrationsmassnahmen	346'985.00		239'500			
375.00	Durchlaufende Beiträge an Flüchtlingswesen					24'095.50	
436.00	Rückerstattung Kinderzulagen und Erwerbsausfallentschädigungen		1'920.00		1'820		1'824.00
450.00	Bundesbeiträge für Asylsuchende		1'442'986.20		1'490'000		2'012'239.75
450.01	Beiträge für Asylsuchende mit Nichteintretensentscheid (NEE)		141'000.00		170'000		25'592.00
450.02	Verschiedene pauschale Bundesbeiträge für anerkannte Flüchtlinge		188'864.15		227'000		179'933.35
450.03	Bundesbeiträge für Integrationsmassnahmen		346'985.00		239'500		
470.00	Durchlaufende Beiträge für Flüchtlingswesen						24'095.50
2410	Sozialversicherung	11'615'082.35	3'373'658.00	12'597'000	3'277'000	17'672'706.80	8'806'079.00
	Netto Aufwand		8'241'424.35		9'320'000		8'866'627.80
318.01	Abgeltung Verwaltungskosten EL zur AHV/IV	392'209.70		480'000		383'481.15	
318.02	Abgeltung Verwaltungskosten Übrige	7'200.00		7'000		7'200.00	
360.00	Kantonsbeitrag an AHV	-25'538.00				2'533'446.00	
360.01	Kantonsbeitrag an IV	-256'119.00				3'236'342.00	
360.02	Kantonsbeitrag an Familienzulagen Landwirtschaft	583'953.00		600'000		487'684.00	
362.00	Rückerstattungsquoten AHV/IV/FL/EL					1'066'853.00	
366.00	Ergänzungsleistungen AHV und IV	10'900'050.00		11'500'000		9'956'427.00	
366.01	Kantonsbeiträge für Zahlungsunfähige	13'326.65		10'000		1'273.65	
460.00	Bundesbeitrag für Ergänzungsleistungen AHV und IV		3'302'248.00		3'107'000		3'484'749.00
460.01	Bundesbeitrag an Verwaltungskosten Ergänzungsleistungen zur AHV/IV		170'310.00		170'000		
462.00	Gemeindebeiträge für AHV		-8'512.00				844'482.00
462.01	Gemeindebeiträge für IV		-85'039.00				1'078'447.00
462.02	Gemeindebeiträge für Familienzulagen Landwirtschaft		-5'349.00				162'562.00
462.03	Gemeindebeiträge für Ergänzungsleistungen AHV und IV						3'235'839.00
2415	Gesundheit	18'277'076.15	8'373'205.96	19'403'500	8'241'560	16'894'839.35	12'903'002.50
	Netto Aufwand		9'903'870.19		11'161'940		3'991'836.85
301.00	Löhne	436'626.70		445'600		393'571.65	
301.05	Kantonsarzt und Stellvertreter: Entschädigungen	43'187.30		43'200		42'011.65	
303.00	Arbeitgeberbeiträge Sozialversicherungen	39'148.65		41'100		35'578.75	
304.00	Arbeitgeberbeiträge Pensionskasse Uri	49'525.20		49'100		41'143.10	

Konto	Institutionelle Gliederung Laufende Rechnung	Rechnung 2008		Voranschlag 2008		Rechnung 2007	
		Aufwand	Ertrag	Aufwand	Ertrag	Aufwand	Ertrag
310.00	Drucksachen und Büromaterial	9'072.80		20'000		12'871.10	
311.01	Anschaffungen Koordinierter Sanitätsdienst			75'000			
311.90	Informatikmittel und -Lizenzen	6'710.50		9'000		71'354.45	
317.00	Spesenentschädigungen	3'055.90		7'000		5'022.60	
318.00	Dienstleistungen und Honorare	76'866.15		70'000		64'168.25	
318.01	Impfentschädigungen und -monitoring	107'902.40		1'000			
318.04	AIDS-Prävention	9'000.00		10'000		9'000.00	
318.05	Sanitätsnotruf 144	104'822.55		100'000		110'394.90	
318.06	Ausbildung und Einsatz Koordinierter Sanitätsdienst	13'500.00		100'000		2'167.80	
319.00	Übriger Sachaufwand	896.60		5'000		50.00	
360.00	Beitrag an Gesundheitsobservatorium	7'000.00		7'500		7'100.00	
361.00	Beitrag an Laboratorium Urkantone	426'000.00		426'000		434'113.40	
361.01	Heilmittelkontrolle	25'286.40		24'000		25'702.20	
361.03	Gesundheitsförderung					20'125.20	
362.00	Beitrag an Hebammen (Ruhegehalt)	7'700.00		8'000		7'300.00	
365.01	Beitrag an Therapiestelle Heilpädagogisches Zentrum	25'180.00		35'000		24'855.00	
365.02	Beitrag AIDS-Hilfe	5'000.00		10'000		5'000.00	
365.04	Beitrag an Lungenliga Uri	37'675.00		37'000		36'814.00	
365.10	Entlastungsdienst für pflegende Angehörige SRK Uri	32'475.00		60'000			
365.13	Beitrag an Spitex Uri	1'534'788.15		1'733'000		536'176.30	
365.14	Kinder- und Jugendpsychiatrischer Dienst	157'094.00		121'000		120'139.00	
365.15	Beitrag Sozialpsychiatrischer Dienst Uri	639'722.25		674'000		196'000.00	
365.16	Beitrag an Tagesheim Pro Senectute					50'000.00	
365.17	Gesundheitsförderung und Prävention	251'638.60		292'000			
366.00	Beitrag an Prämienverbilligung in der Krankenversicherung	14'227'202.00		15'000'000		14'644'180.00	
431.00	Gebühren		12'615.00		13'000		13'792.50
436.00	Rückerstattung Kinderzulagen und Erwerbsausfallentschädigungen		4'800.00		4'560		4'180.00
436.01	Rückerstattung Impfkosten (HPV)		110'964.96				
460.00	Bundesbeitrag für Prämienverbilligung in der Krankenversicherung		8'124'826.00		8'124'000		12'885'030.00
469.00	Beiträge für Gesundheitsförderung und Prävention		20'000.00				
499.01	Verrechnung z.L. Fonds gegen Sucht-krankheiten, Prävention		100'000.00		100'000		

Konto	Institutionelle Gliederung Laufende Rechnung	Rechnung 2008		Voranschlag 2008		Rechnung 2007	
		Aufwand	Ertrag	Aufwand	Ertrag	Aufwand	Ertrag
2417	Spitäler	22'432'210.05	184'576.35	23'436'000	101'000	21'741'005.20	97'626.25
	Netto Aufwand		22'247'633.70		23'335'000		21'643'378.95
351.02	Beitrag an ausserkantonale Spitalbehandlungen	6'236'863.20		7'200'000		6'927'277.75	
363.00	Beitrag an Kantonsspital Uri	14'608'081.00		14'450'000		12'799'021.00	
365.04	Beitrag Psychiatrische Klinik Zugersee	1'551'531.00		1'750'000		1'982'049.80	
365.05	Investitionsanteil Psychiatrische Klinik Zugersee	35'734.85		36'000		32'656.65	
436.00	Rückerstattung ausserkantonale Spitalbehandlungen		184'576.35		101'000		97'626.25
2420	Gewässerschutz	2'297'673.85	381'003.10	2'537'580	280'880	2'176'677.90	181'620.55
	Netto Aufwand		1'916'670.75		2'256'700		1'995'057.35
301.00	Löhne	878'860.70		846'800		850'629.10	
303.00	Arbeitgeberbeiträge Sozialversicherungen	77'434.15		69'700		74'657.60	
304.00	Arbeitgeberbeiträge Pensionskasse Uri	80'359.05		85'500		79'073.40	
305.00	Personenversicherungen	11'827.80		13'200		8'036.60	
310.00	Drucksachen und Büromaterial	19'309.80		32'000		30'971.80	
311.01	Anschaffung Geräte und Instrumente	10'395.95		10'000		5'122.15	
311.90	Informatikmittel und -Lizenzen	54'392.75		69'380		57'249.75	
315.00	Unterhalt und Reparaturen	78.55		6'000		5'928.80	
317.00	Spesenentschädigungen	21'472.50		30'000		19'561.25	
318.00	Umwelt- und Gewässerschutzmassnahmen	1'075'633.65		1'260'000		916'528.30	
318.08	Gebühren	7'651.95		6'000		9'082.05	
318.09	Öffentlichkeitsarbeit Umwelt- und Gewässerschutz	9'364.05		40'000		8'564.00	
318.45	Datenbezug bei Lisag	24'210.00		24'000		24'210.00	
319.70	Unwetter 2005	11'682.95				77'063.10	
361.00	Beitrag an Aufsichtskommission Vierwaldstättersee	15'000.00		15'000		10'000.00	
366.00	Beiträge an Umweltschutzmassnahmen			30'000			
431.00	Bewilligungen		140'010.00		75'000		95'030.00
436.00	Rückerstattung Kinderzulagen und Erwerbsausfallentschädigungen		24'405.70		13'880		13'680.00
439.00	Verschiedener Ertrag		4'587.40		10'000		2'910.55
460.00	Bundesbeiträge für Umweltschutzmassnahmen		112'000.00		112'000		
460.10	Bundesbeitrag für Projekte Neue Regionalpolitik		30'000.00				
499.01	Verrechnung z.L. Spezialfinanzierung Flachwasserzonen Urnersee, Diverse Dienstleistungen		70'000.00		70'000		70'000.00

Konto	Institutionelle Gliederung Laufende Rechnung	Rechnung 2008		Voranschlag 2008		Rechnung 2007	
		Aufwand	Ertrag	Aufwand	Ertrag	Aufwand	Ertrag
2422	Chemiewehr	608'184.71	454'333.00	707'300	318'300	575'957.60	359'057.30
	Netto Aufwand		153'851.71		389'000		216'900.30
310.00	Drucksachen und Büromaterial	4'197.50		3'000		1'397.95	
311.02	Materialanschaffung für Schadenwehr und ACSD	121'415.60		115'000		112'986.70	
311.90	Informatikmittel und -Lizenzen	7'979.10		14'300		4'952.50	
313.00	Verbrauchsmaterial für Schadenwehr und ACSD	58'393.48		65'000		59'783.30	
315.00	Unterhalt und Reparaturen	181'682.78		180'000		137'873.65	
318.02	Einsatz Schadenwehr	4'570.00		50'000		13'146.60	
318.04	Ausbildung Schadenwehr	187'906.50		235'000		176'459.55	
318.05	Pikett Chemiewehr	27'400.00		25'000		27'300.00	
318.08	Gebühren	10'189.75		15'000		11'707.35	
362.00	Beitrag Unterbringung regionale Ölwehrstützpunkte	4'450.00		5'000		5'350.00	
399.00	Verrechnung z.G. Amt für Betrieb Nationalstrassen, Anteil Kanton an Chemiewehr					25'000.00	
436.02	Rückerstattungen Kosten Einsatz Schadenwehr		185'081.00		50'000		8'010.10
439.00	Verschiedener Ertrag		815.00				
460.00	Bundesbeiträge für Schadenwehr Nationalstrassen		85'437.00		150'300		183'047.20
461.00	Kantonsbeiträge für Schadenwehr		123'000.00		118'000		123'000.00
499.00	Verrechnung z.L. Amt für Betrieb Nationalstrassen, Aufwand Chemiewehr						45'000.00
499.01	Verrechnung z.L. Amt für Bevölkerungsschutz und Militär, Aufwand Feuerwehr		60'000.00				
2425	Immissionsschutz	1'714'200.80	1'150'072.90	1'844'700	1'118'240	1'590'542.00	1'080'911.20
	Netto Aufwand		564'127.90		726'460		509'630.80
301.00	Löhne	584'499.00		556'300		513'034.75	
303.00	Arbeitgeberbeiträge Sozialversicherungen	46'004.05		45'300		40'013.80	
304.00	Arbeitgeberbeiträge Pensionskasse Uri	65'421.60		63'300		55'514.70	
305.00	Personenversicherungen	8'018.10		6'800		11'273.40	
307.00	Arbeitgeberbeiträge Überbrückungsrenten					10'128.00	
310.00	Drucksachen und Büromaterial	7'071.40		15'000		13'251.75	
311.01	Anschaffung Geräte und Instrumente	37'743.20		105'000		35'126.10	
311.90	Informatikmittel und -Lizenzen	32'910.20		58'000		25'875.70	
315.00	Unterhalt und Reparaturen	20'115.40		20'000		21'256.40	
317.00	Spesenentschädigungen	6'072.10		17'000		7'366.90	
318.00	Umwelt- und Immissionsschutzmassnahmen	835'379.25		855'000		794'548.25	
318.02	Öffentlichkeitsarbeit	27'943.10		40'000		32'695.05	
318.08	Gebühren	1'174.40		3'000		1'108.20	

Konto	Institutionelle Gliederung Laufende Rechnung	Rechnung 2008		Voranschlag 2008		Rechnung 2007	
		Aufwand	Ertrag	Aufwand	Ertrag	Aufwand	Ertrag
361.00	Beitrag an Zentralschweizerische Umweltschutzdirektorenkonferenz ZUDK	29'349.00		30'000		29'349.00	
366.00	Beiträge an Umweltschutzmassnahmen	12'500.00		30'000			
431.00	Gebühren		18'229.90		20'000		5'890.00
436.00	Rückerstattung Kinderzulagen und Erwerbsausfallentschädigungen		21'480.00		18'240		19'620.00
439.00	Verschiedener Ertrag		9'294.40		5'000		8'646.75
450.00	Abgeltung Bundes-Aufsichtsaufgaben		113'360.00		130'000		195'000.00
460.00	Bundesbeiträge für Umweltschutzmassnahmen		530'700.00		515'000		415'700.00
460.01	Anteil LSVA		457'008.60		430'000		436'054.45
2430	Fischerei	252'483.00	280'925.00	180'000	210'000	201'601.00	223'850.00
	Netto Ertrag	28'442.00		30'000		22'249.00	
399.00	Verrechnung z.G. Fischereifonds, Patente und -zuschläge	252'483.00		180'000		201'601.00	
410.00	Fischereipatente		196'360.00		150'000		156'845.00
410.01	Patentzuschläge für Fischbesatz		84'565.00		60'000		67'005.00
2460	Fischereifonds	889'075.35	889'075.35	603'400	603'400	1'077'381.95	1'077'381.95
301.00	Löhne	117'573.80		104'300		109'897.05	
301.05	Fischereiaufseher: Entschädigungen	134'654.75		112'000		120'848.20	
303.00	Arbeitgeberbeiträge Sozialversicherungen	21'366.60		18'400		19'536.20	
304.00	Arbeitgeberbeiträge Pensionskasse Uri	20'713.80		20'000		20'667.00	
308.00	Weiterbildung	1'240.00		3'000		2'535.00	
310.00	Drucksachen und Büromaterial	674.15		3'000		525.25	
311.00	Anschaffung Mobiliar, Geräte und Instrumente	37'570.00		40'000		10'547.00	
311.01	Fischbesatz	14'062.00		10'000		6'200.00	
311.90	Informatikmittel und -Lizenzen	2'000.00		3'000		2'097.00	
313.01	Verbrauchsmaterial für kantonale Fischzuchtanlagen und Dienstwagen	54'525.85		60'000		53'331.25	
315.00	Unterhalt und Reparaturen an Fischzuchtanlagen und Dienstwagen	27'019.70		40'000		15'945.85	
317.00	Spesenentschädigungen	31'000.20		35'000		36'286.45	
318.00	Telefongebühren	1'378.05		3'000		1'595.75	
318.01	Fischereiliche Massnahmen	17'963.45		70'000		25'514.85	
318.03	Öffentlichkeitsarbeit	4'247.25		10'000		2'770.25	
319.00	Übriger Sachaufwand für kantonale Fischzuchtanlagen	26'727.15		20'000		8'198.05	
319.01	Erweiterung Fischzuchtanlage Flüelen					102'693.60	

Konto	Institutionelle Gliederung Laufende Rechnung	Rechnung 2008		Voranschlag 2008		Rechnung 2007	
		Aufwand	Ertrag	Aufwand	Ertrag	Aufwand	Ertrag
361.00	Beitrag an Konkordatskommission	6'300.00		5'000		6'300.00	
380.00	Fondszuweisung (Überschuss)	370'058.60		46'700		531'893.20	
434.00	Vergütung Dienstleistungen		66'281.40		60'000		33'528.50
436.00	Rückerstattung Kinderzulagen und Erwerbsausfallentschädigungen		701.25				431.30
436.01	Rückerstattung und Entschädigungen Dritter		171'852.15		45'000		474'370.25
436.02	Abgeltung Fischereischäden z.L. Spezialfinanzierung Flachwasserzonen Urnersee		250'000.00		250'000		250'000.00
439.00	Verschiedener Ertrag		14'868.65		2'200		52'198.40
460.00	Bundesbeitrag für Revitalisierungsprojekte		60'000.00				
469.00	Vergütung Kraftwerke		53'300.00		53'000		53'300.00
491.00	Verrechnung z.L. Vermögens- und Schuldenverwaltung, Zinsen		14'588.90		8'200		6'952.50
499.00	Verrechnung z.L. Fischerei, Patente und -zuschläge		252'483.00		180'000		201'601.00
499.01	Verrechnung z.L. Spezialfinanzierung Reussdelta, Entschädigung Fischschäden		5'000.00		5'000		5'000.00
2470	Fonds gegen Suchtkrankheiten	151'032.75	151'032.75	128'900	128'900	121'630.05	121'630.05
365.00	Beitrag an private Institutionen	15'041.75		20'000		11'034.85	
365.01	Urner Gesundheitsförderungspreis	3'000.00		2'500		2'500.00	
380.00	Fondszuweisung (Überschuss)	32'991.00		6'400		28'095.20	
399.00	Verrechnung z.G. Sozialhilfe, Suchtprävention					80'000.00	
399.01	Verrechnung z.G. Gesundheit, Prävention	100'000.00		100'000			
410.00	Anteil Ertrag Spielsuchtabgabe		22'453.10				
440.00	Anteil Ertrag Alkoholmonopol		124'608.00		125'000		118'862.00
491.00	Verrechnung z.L. Vermögens- und Schuldenverwaltung, Zinsen		3'971.65		3'900		2'768.05
2475	Fonds Gastarbeiterbetreuung	11'103.95	11'103.95	10'200	10'200	18'000.00	18'000.00
361.00	Beitrag an Landeskirchen für die Gastarbeiter-Seelsorge	11'103.95		10'200		18'000.00	
469.00	Vergütung von Unternehmungen für die Gastarbeiter-Seelsorge						10'958.50
480.00	Fondsbezug (Fehlbetrag)		11'103.95		10'200		6'906.40
491.00	Verrechnung z.L. Vermögens- und Schuldenverwaltung, Zinsen						135.10

Konto	Institutionelle Gliederung Laufende Rechnung	Rechnung 2008		Voranschlag 2008		Rechnung 2007	
		Aufwand	Ertrag	Aufwand	Ertrag	Aufwand	Ertrag
25	Justizdirektion	12'182'589.52	6'020'859.70	14'331'499	8'017'650	10'827'380.70	5'715'872.71
	Netto Aufwand		6'161'729.82		6'313'849		5'111'507.99
2500	Direktionssekretariat und Beschwerdedienst	997'875.15	15'452.95	965'649	14'560	964'054.50	9'712.40
	Netto Aufwand		982'422.20		951'089		954'342.10
301.00	Löhne	554'637.90		537'300		531'530.10	
301.03	Aushilfspersonal: Löhne	87'898.75		88'500		57'802.75	
301.04	Rechtspraktikanten: Löhne	86'202.90		40'000		92'082.75	
301.05	Nebenamtlicher Datenschutzbeauftragter	10'700.25		36'500		17'194.15	
303.00	Arbeitgeberbeiträge Sozialversicherungen	57'950.75		59'200		54'681.75	
304.00	Arbeitgeberbeiträge Pensionskasse Uri	56'111.00		55'800		44'385.80	
308.00	Weiterbildung	37'172.90		30'500		44'548.40	
310.00	Drucksachen und Büromaterial	44'629.45		34'000		56'042.25	
311.90	Informatikmittel und -Lizenzen	4'423.70		3'000		2'149.85	
317.00	Spesenentschädigungen	3'117.50		4'000		4'434.60	
318.00	Swisslex Abonnement	20'853.00		20'000		20'853.00	
318.03	Büro- und Personalentschädigungen	6'972.40		11'200		5'978.85	
319.00	Entschädigungen an Opfer aus Straftaten			10'000		5'529.45	
361.00	Beiträge an kantonale Konferenzen	19'638.85		23'810		18'200.15	
365.00	Verschiedene Beiträge	7'565.80		11'839		8'640.65	
431.00	Gebühren		8'037.80		10'000		3'285.90
436.00	Rückerstattung Kinderzulagen und Erwerbsausfallentschädigungen		7'415.15		4'560		6'426.50
2510	Strafvollzug und Bewährungshilfe	1'077'509.50	74'221.15	823'300	30'000	949'050.60	135'681.55
	Netto Aufwand		1'003'288.35		793'300		813'369.05
301.00	Löhne	68'669.80		68'300		66'019.10	
303.00	Arbeitgeberbeiträge Sozialversicherungen	5'629.30		5'800		5'363.35	
304.00	Arbeitgeberbeiträge Pensionskasse Uri	7'174.45		9'900		7'839.45	
310.00	Drucksachen und Büromaterial			500			
311.90	Informatikmittel und -Lizenzen	7'695.40		6'800		6'735.00	
317.00	Spesenentschädigungen	2'571.80		2'000		1'556.00	
351.00	Straf- und Massnahmenvollzugskosten	906'253.00		650'000		766'721.40	
361.00	Beitrag an Betriebskosten Untersuchungs- und Strafgefängnis Nidwalden	79'515.75		80'000		94'816.30	
436.02	Rückerstattung Straf- und Massnahmenvollzugskosten		74'221.15		30'000		135'681.55

Konto	Institutionelle Gliederung Laufende Rechnung	Rechnung 2008		Voranschlag 2008		Rechnung 2007	
		Aufwand	Ertrag	Aufwand	Ertrag	Aufwand	Ertrag
2513	Handelsregister	143'088.25	239'135.25	133'950	130'470	107'345.45	172'619.20
	Netto Aufwand				3'480		
	Netto Ertrag	96'047.00				65'273.75	
301.00	Löhne	73'584.35		73'700		71'465.95	
303.00	Arbeitgeberbeiträge Sozialversicherungen	5'583.30		5'700		5'418.00	
304.00	Arbeitgeberbeiträge Pensionskasse Uri	7'959.60		8'000		7'692.45	
310.00	Drucksachen und Büromaterial	692.70		2'050		433.00	
311.90	Informatikmittel und -Lizenzen	31'573.00		32'000		4'942.00	
317.00	Spesenentschädigungen	100.00		500		899.60	
360.00	Gebührenanteil Bund	23'595.30		12'000		16'494.45	
431.00	Kantonale Gebühren		76'073.25		45'000		56'054.20
431.01	Eidgenössische Gebühren		157'302.00		80'000		111'093.00
436.00	Rückerstattung Kinderzulagen und Erwerbsausfallentschädigungen		5'760.00		5'470		5'472.00
2516	Bürgerrecht und Zivilstand	609'686.90	164'126.50	619'100	149'180	601'892.35	151'578.65
	Netto Aufwand		445'560.40		469'920		450'313.70
301.00	Löhne	492'949.45		496'300		471'653.70	
303.00	Arbeitgeberbeiträge Sozialversicherungen	40'547.70		41'900		38'694.95	
304.00	Arbeitgeberbeiträge Pensionskasse Uri	46'245.95		46'600		41'946.15	
310.00	Drucksachen und Büromaterial	10'977.60		13'000		8'665.25	
311.90	Informatikmittel und -Lizenzen	9'969.00		10'000		34'068.05	
317.00	Spesenentschädigungen	1'256.20		3'000		1'695.90	
318.01	Mikroverfilmung der Familien- und Einzelregister	6'541.00		5'800			
319.00	Sachaufwand für Zivilstands- und Bürgerrechtswesen	1'200.00		2'500		5'168.35	
431.00	Gebühren		157'081.70		145'000		144'500.10
436.00	Rückerstattung Kinderzulagen und Erwerbsausfallentschädigungen		6'705.80		3'680		6'759.55
439.00	Verschiedener Ertrag		339.00		500		319.00
2520	Grundbuchamt	824'067.20	1'277'389.10	891'700	1'006'840	796'640.30	1'328'055.25
	Netto Ertrag	453'321.90		115'140		531'414.95	
301.00	Löhne	606'657.95		653'000		616'032.80	
303.00	Arbeitgeberbeiträge Sozialversicherungen	48'461.00		54'700		50'106.70	
304.00	Arbeitgeberbeiträge Pensionskasse Uri	57'190.40		63'800		62'467.00	
310.00	Drucksachen und Büromaterial	23'028.90		22'000		23'760.30	
311.90	Informatikmittel und -Lizenzen	23'075.00		26'700		23'075.00	
317.00	Spesenentschädigungen	574.80		2'000		598.50	

Konto	Institutionelle Gliederung Laufende Rechnung	Rechnung 2008		Voranschlag 2008		Rechnung 2007	
		Aufwand	Ertrag	Aufwand	Ertrag	Aufwand	Ertrag
318.00	Sicherung Grundbuchbelege	44'828.85		44'000			
318.02	Parteikosten-Entschädigungen für Grundbuchberichtigungen			3'000			
318.45	Datenbezug bei Lisag	20'250.30		22'500		20'600.00	
431.00	Gebühren		1'249'443.75		1'000'000		1'321'215.25
436.00	Rückerstattung Kinderzulagen und Erwerbsausfallentschädigungen		27'945.35		6'840		6'840.00
2525	Amtliche Vermessung	245'284.45		40'000		47'300.25	
	Netto Aufwand		245'284.45		40'000		47'300.25
303.00	Arbeitgeberbeiträge Sozialversicherungen					249.75	
304.00	Arbeitgeberbeiträge Pensionskasse Uri	197'940.45					
318.02	Abgeltung amtliche Vermessungsaufsicht	47'344.00		40'000		47'050.50	
2530	Raumplanung	2'306'454.47	127'089.00	2'211'700	57'340	1'616'659.95	67'166.00
	Netto Aufwand		2'179'365.47		2'154'360		1'549'493.95
301.00	Löhne	709'826.85		562'800		470'240.00	
303.00	Arbeitgeberbeiträge Sozialversicherungen	57'302.85		47'100		38'645.65	
304.00	Arbeitgeberbeiträge Pensionskasse Uri	76'880.80		62'800		58'596.00	
307.00	Arbeitgeberbeiträge Überbrückungsrenten	4'214.70					
310.00	Drucksachen und Büromaterial	15'389.30		15'000		16'748.05	
311.90	Informatikmittel und -Lizenzen	2'072.75				3'702.00	
317.00	Spesenentschädigungen	9'378.65		10'000		11'908.10	
318.00	Öffentlichkeitsarbeit	9'953.00		10'000		11'128.60	
318.01	Richtplanung	549'091.45		590'000		493'395.95	
318.02	Vollzug Fuss- und Wanderweggesetz	549'350.72		550'000		380'305.35	
318.03	Beitrag an Stiftung Weg der Schweiz für Unterhalt	50'000.00		50'000		50'000.00	
318.45	Datenbezug bei Lisag	24'210.00		24'000		24'210.00	
318.50	Orts- und Zonenplanungen, Gutachten	232.70		40'000		4'371.50	
318.51	Tourismus Resort Andermatt	179'683.80		120'000			
362.00	Orts- und Zonenplanungen, Beiträge an Gemeinden	68'866.90		130'000		53'408.75	
431.00	Bewilligungsgebühren		56'015.00		35'000		40'660.00
435.00	Verkaufserlös Wanderwegkarte		12'684.00		15'000		19'970.00
436.00	Rückerstattung Kinderzulagen und Erwerbsausfallentschädigungen		18'390.00		6'840		6'536.00
439.00	Verschiedener Ertrag				500		
460.10	Bundesbeitrag für Projekte Neue Regionalpolitik		40'000.00				

Konto	Institutionelle Gliederung Laufende Rechnung	Rechnung 2008		Voranschlag 2008		Rechnung 2007	
		Aufwand	Ertrag	Aufwand	Ertrag	Aufwand	Ertrag
2533	Natur- und Heimatschutz	1'211'213.25	381'873.15	1'510'100	497'120	1'070'250.00	425'079.65
	Netto Aufwand		829'340.10		1'012'980		645'170.35
300.05	Präsident NHSK: Entschädigung	3'406.30		2'600		2'520.70	
301.00	Löhne	243'547.60		433'500		327'073.95	
303.00	Arbeitgeberbeiträge Sozialversicherungen	19'628.35		36'100		26'391.05	
304.00	Arbeitgeberbeiträge Pensionskasse Uri	36'736.65		54'800		44'242.65	
310.00	Drucksachen und Büromaterial	8'489.35		8'000		4'192.95	
311.00	Anschaffung Mobiliar und Maschinen	7'004.40		7'000			
311.90	Informatikmittel und -Lizenzen	2'898.00		9'200			
314.00	Unterhaltsarbeiten in Schutzgebieten	120'379.30		100'000		52'037.35	
317.00	Spesenentschädigungen	13'759.80		14'000		9'778.60	
318.00	Öffentlichkeitsarbeit	15'036.55		15'000		10'421.35	
318.01	Gutachten Natur- und Landschaftsschutz	111'436.60		100'000		96'910.60	
318.02	Gutachten NHSK	4'463.35		10'000			
318.03	Gutachten und Projektbegleitung Heimatschutz und Denkmalpflege	31'284.15		30'000		20'834.00	
318.04	Inventarisierung Kunstdenkmäler	75'000.00		154'900		100'768.00	
318.05	Gutachten Archäologie und NHS-Inventar	29'998.90		30'000		9'509.95	
319.00	Sachaufwand Natur- und Landschaftsschutz	40'921.00		40'000		35'129.25	
319.01	Sachaufwand Inventarisierung Kunstdenkmäler	29'832.65		30'000		30'772.65	
362.00	Beiträge an Gemeinden für Heimatschutz und Denkmalpflege	121'094.15		110'000		84'230.00	
362.01	Beiträge an Gemeinden für Natur- und Landschaftsschutz	50'000.00		70'000		2'130.00	
365.00	Beiträge an private Institutionen für Heimatschutz und Denkmalpflege	19'030.00		23'000		5'000.00	
365.01	Beiträge an Natur- und Landschaftsschutz	23'824.15		30'000		31'331.95	
366.00	Beiträge an private Haushalte für Heimatschutz und Denkmalpflege	133'442.00		132'000		76'975.00	
399.00	Verrechnung z.G. Fonds Natur- und Heimatschutz, Wildheuprojekt Uri	50'000.00		50'000		50'000.00	
399.01	Verrechnung z.G. Fonds Natur- und Heimatschutz, Beiträge an Private	20'000.00		20'000		50'000.00	
431.00	Gebühren				3'000		
436.00	Rückerstattung Kinderzulagen und Erwerbsausfallentschädigungen		3'800.00		9'120		8'242.20
439.00	Verschiedener Ertrag				100		
460.00	Bundesbeiträge		53'240.50		80'000		62'692.60

Konto	Institutionelle Gliederung Laufende Rechnung	Rechnung 2008		Voranschlag 2008		Rechnung 2007	
		Aufwand	Ertrag	Aufwand	Ertrag	Aufwand	Ertrag
499.00	Verrechnung z.L. Lotteriefonds, Aufwand Inventarisierung		104'832.65		184'900		134'144.85
499.01	Verrechnung z.L. Spezialfinanzierung Reussdelta, Diverse Aufwendungen		20'000.00		20'000		20'000.00
499.02	Verrechnung z.L. Lotteriefonds, Aufwand Kulturpflege		200'000.00		200'000		200'000.00
2540	Konkursamt	30'411.90		33'800		33'364.60	
	Netto Aufwand		30'411.90		33'800		33'364.60
301.05	Konkursbeamter und Stellvertreter: Entschädigungen	27'784.90		27'800		27'178.10	
310.00	Drucksachen und Büromaterial			2'000			
318.03	Verfahrenskosten	2'627.00		2'000		6'186.50	
319.00	Konkurskosten			2'000			
2545	Staatsanwalt	364'002.95	983'276.00	444'000	1'183'400	372'991.30	964'315.51
	Netto Ertrag	619'273.05		739'400		591'324.21	
301.00	Löhne	249'434.65		258'200		246'419.60	
301.06	Vizestaatsanwalt: Entschädigung	19'606.95		41'100		20'223.70	
303.00	Arbeitgeberbeiträge Sozialversicherungen	21'942.10		24'300		18'530.05	
304.00	Arbeitgeberbeiträge Pensionskasse Uri	21'018.60		21'000		17'223.10	
310.00	Drucksachen und Büromaterial	8'233.00		9'000		9'622.80	
311.90	Informatikmittel und -Lizenzen			1'800			
317.00	Spesenentschädigungen	1'139.40		1'000		1'222.20	
318.02	Rechtskosten und Parteientschädigungen	36'619.50		75'000		53'548.60	
318.03	Büro- und Personalentschädigungen	6'008.75		12'600		6'201.25	
431.00	Gebühren		148'051.00		172'000		148'795.50
436.00	Rückerstattung Kinderzulagen und Erwerbsausfallentschädigungen		2'400.00		11'400		9'880.00
437.00	Bussen und Geldstrafen		832'655.00		1'000'000		804'315.00
439.00	Verschiedener Ertrag		170.00				1'325.01
2548	Jugendanwalt	134'931.70	9'608.00	137'600	4'400	136'382.55	8'452.25
	Netto Aufwand		125'323.70		133'200		127'930.30
301.05	Jugendanwältin: Entschädigung	82'645.05		79'500		84'159.00	
301.06	Vizejugendanwalt: Entschädigung	1'309.35		3'700		961.70	
303.00	Arbeitgeberbeiträge Sozialversicherungen	6'980.05		7'100		7'152.65	
304.00	Arbeitgeberbeiträge Pensionskasse Uri	8'236.20		7'700		6'966.60	
310.00	Drucksachen und Büromaterial	759.00		1'000		1'830.00	

Konto	Institutionelle Gliederung Laufende Rechnung	Rechnung 2008		Voranschlag 2008		Rechnung 2007	
		Aufwand	Ertrag	Aufwand	Ertrag	Aufwand	Ertrag
317.00	Spesenentschädigungen	1'923.50		2'500		2'699.15	
318.00	Telefongebühren	600.00		600		600.00	
318.01	Untersuchungskosten	6'750.00		10'000			
318.02	Rechtskosten und Parteientschädigungen					5'934.00	
318.03	Büro- und Personalentschädigungen	25'728.55		25'500		26'079.45	
431.00	Gebühren		3'490.00		3'000		4'785.00
436.02	Rückerstattung von Untersuchungskosten		2'078.00		400		567.25
437.00	Bussen		4'040.00		1'000		3'100.00
2550	Verhörerichter	466'802.20	155'168.60	485'200	115'560	520'194.45	77'678.55
	Netto Aufwand		311'633.60		369'640		442'515.90
301.00	Löhne	282'291.60		282'100		239'232.35	
301.01	Verhörerichter II: Lohn					35'194.35	
301.08	Zulagen	9'000.00		9'000		9'000.00	
303.00	Arbeitgeberbeiträge Sozialversicherungen	23'624.85		23'500		22'713.55	
304.00	Arbeitgeberbeiträge Pensionskasse Uri	20'903.40		20'900		14'037.55	
310.00	Drucksachen und Büromaterial	7'471.50		7'000		7'417.25	
311.90	Informatikmittel und -Lizenzen	716.60		1'200		3'816.60	
317.00	Spesenentschädigungen	1'578.10		1'500		859.90	
318.01	Untersuchungskosten	83'061.95		95'000		130'360.80	
318.03	Büro- und Personalentschädigungen					10'792.25	
351.00	Interkantonale Zusammenarbeit bei der Verfolgung von Wirtschaftsdelikten	38'154.20		45'000		46'769.85	
431.00	Gebühren		43'090.00		40'000		44'413.00
436.00	Rückerstattung Kinderzulagen und Erwerbsausfallentschädigungen		4'800.00		4'560		5'180.00
436.02	Rückerstattung von Untersuchungskosten		107'278.60		70'000		28'085.55
439.00	Verschiedener Ertrag				1'000		
2555	Gerichtskanzlei Uri	1'268'483.10	118'737.45	1'226'700	56'580	1'251'077.25	36'376.50
	Netto Aufwand		1'149'745.65		1'170'120		1'214'700.75
301.00	Löhne	861'615.25		842'400		814'105.20	
301.05	Sekretär Expropriationskommission: Entschädigung	92.55		1'800		851.60	
303.00	Arbeitgeberbeiträge Sozialversicherungen	69'371.45		71'500		68'682.60	
304.00	Arbeitgeberbeiträge Pensionskasse Uri	82'504.80		75'800		79'905.70	
310.00	Drucksachen und Büromaterial	83'157.55		63'000		70'302.25	
311.00	Anschaffung Mobiliar und Maschinen	7'291.00		7'500			
311.90	Informatikmittel und -Lizenzen	5'393.95		18'200		8'518.55	

Konto	Institutionelle Gliederung Laufende Rechnung	Rechnung 2008		Voranschlag 2008		Rechnung 2007	
		Aufwand	Ertrag	Aufwand	Ertrag	Aufwand	Ertrag
317.00	Spesenentschädigungen	1'268.70		5'000		1'714.95	
318.01	Armenrechtshonorare	110'179.90		90'000		162'378.90	
318.02	Rechtskosten und Parteientschädigungen	23'387.40		20'000		17'019.75	
318.03	Verfahrenskosten	22'040.55		30'000		25'197.75	
365.00	Verschiedene Beiträge	2'180.00		1'500		2'400.00	
431.00	Gebühren		1'770.00		5'000		1'800.00
436.00	Rückerstattung Kinderzulagen und Erwerbsausfallentschädigungen		16'942.55		3'180		9'631.10
436.02	Rückerstattung Verfahrenskosten		84'204.90		30'000		24'942.40
439.00	Verschiedener Ertrag		330.00		1'000		3.00
490.00	Verrechnung z.L. Gerichtskanzlei Ursern, Entschädigung		15'490.00		17'400		
2556	Gerichtskanzlei Ursern	29'296.95	1'301.00	38'700	2'200	21'019.95	
	Netto Aufwand		27'995.95		36'500		21'019.95
301.05	Entschädigungen	9'681.60		9'500		16'510.25	
303.00	Arbeitgeberbeiträge Sozialversicherungen			800		277.65	
310.00	Drucksachen und Büromaterial	1'033.15		2'000		2'293.55	
317.00	Spesenentschädigungen			500			
318.00	Telefongebühren	692.20		1'500		934.00	
318.01	Armenrechtshonorare	2'400.00		3'000			
318.02	Rechtskosten und Parteientschädigungen			2'000		1'004.50	
318.03	Verfahrenskosten			2'000			
390.00	Verrechnung z.G. Gerichtskanzlei Uri, Entschädigung	15'490.00		17'400			
436.02	Rückerstattung Verfahrenskosten		1'301.00		2'000		
439.00	Verschiedener Ertrag				200		
2560	Fonds Natur- und Heimatschutz	134'308.55	134'308.55	152'700	152'700	225'162.90	225'162.90
318.01	Wildheuprojekt Uri	50'740.00		40'000		32'728.20	
318.02	Gutachten Natur- und Heimatschutz					47'152.45	
365.01	Beiträge an Private, Wildheuprojekt Uri	46'296.00		20'000		5'000.00	
365.02	Beiträge an Private, Pflege und Unterhaltsarbeiten	5'000.00		20'000		49'216.65	
380.00	Fondszuweisung (Überschuss)	32'272.55		72'700		91'065.60	
460.00	Bundesbeiträge						61'902.00
460.01	Bundesbeitrag für Wildheuprojekt Uri		61'450.00		40'000		61'800.00
469.01	Beiträge Dritter für Wildheuprojekt Uri				40'000		
491.00	Verrechnung z.L. Vermögens- und Schuldenverwaltung, Zinsen		2'858.55		2'700		1'460.90

Konto	Institutionelle Gliederung Laufende Rechnung	Rechnung 2008		Voranschlag 2008		Rechnung 2007	
		Aufwand	Ertrag	Aufwand	Ertrag	Aufwand	Ertrag
499.00	Verrechnung z.L. Natur- und Heimatschutz, Wildheuprojekt Uri		50'000.00		50'000		50'000.00
499.01	Verrechnung z.L. Natur- und Heimatschutz, Beiträge an Private		20'000.00		20'000		50'000.00
2575	Spezialfinanzierung Reussdelta	294'306.15	294'306.15	1'447'300	1'447'300	224'344.20	224'344.20
301.01	Löhne	31'212.55		36'000		30'840.25	
303.00	Arbeitgeberbeiträge Sozialversicherungen	2'656.60		3'100		2'049.40	
381.00	Zuweisung an Spezialfinanzierung (Überschuss)	68'519.80		1'239'100			
392.00	Verrechnung z.G. Vermögens- und Schuldenverwaltung, Abschreibung	154'998.20		140'000		163'842.55	
399.00	Verrechnung z.G. Fischereifonds, Entschädigung Fischschäden	5'000.00		5'000		5'000.00	
399.01	Verrechnung z.G. Natur- und Heimatschutz, Diverse Aufwendungen	20'000.00		20'000		20'000.00	
399.02	Verrechnung z.G. Landwirtschaft Direktzahlungen, Naturschutzbeiträge	11'919.00		4'100		2'612.00	
431.00	Gebühren		740.00		1'000		1'420.00
434.00	Unterhaltsbeiträge an Reinigung WC-Anlage				2'500		
439.00	Verschiedener Ertrag		62'795.45				22'122.65
481.00	Bezug aus Spezialfinanzierung (Fehlbetrag)						1'287.20
491.00	Verrechnung z.L. Vermögens- und Schuldenverwaltung, Zinsen		5'324.15		6'300		4'002.80
499.00	Verrechnung z.L. Konzessionserträge, Sand- und Kiesgewinnung		225'446.55		237'500		195'511.55
499.01	Verrechnung z.L. Spezialfinanzierung Flachwasserzonen Urnersee, Langzeitkontrollen				500'000		
499.02	Verrechnung z.L. Spezialfinanzierung Flachwasserzonen Urnersee, Unterhalt Inseln				500'000		
499.03	Verrechnung z.L. Spezialfinanzierung Flachwasserzonen Urnersee, Unterhalt Weg der Schweiz				200'000		
2577	Spezialfinanzierung Flachwasserzonen Urnersee	2'044'866.85	2'044'866.85	3'170'000	3'170'000	1'889'650.10	1'889'650.10
392.00	Verrechnung z.G. Vermögens- und Schuldenverwaltung, Abschreibung	1'774'866.85		1'700'000		1'319'650.10	
399.00	Verrechnung z.G. Gewässerschutz, Diverse Dienstleistungen	70'000.00		70'000		70'000.00	
399.01	Verrechnung z.G. Vermögens- und Schuldenverwaltung, Abgeltung Seeschüttungsprojekt	200'000.00		200'000		500'000.00	

Konto	Institutionelle Gliederung Laufende Rechnung	Rechnung 2008		Voranschlag 2008		Rechnung 2007	
		Aufwand	Ertrag	Aufwand	Ertrag	Aufwand	Ertrag
399.02	Verrechnung z.G. Spezialfinanzierung Reussdelta, Übertrag für Langzeitkontrollen und Unterhaltsarbeiten			1'200'000			
481.00	Bezug aus Spezialfinanzierung (Fehlbetrag)		1'955'329.55		3'170'000		1'808'930.15
491.00	Verrechnung z.L. Vermögens- und Schuldenverwaltung, Zinsen		89'537.30				80'719.95

Konto	Institutionelle Gliederung Laufende Rechnung	Rechnung 2008		Voranschlag 2008		Rechnung 2007	
		Aufwand	Ertrag	Aufwand	Ertrag	Aufwand	Ertrag
26	Sicherheitsdirektion	35'505'684.15	27'295'041.03	36'526'600	28'459'950	33'493'973.48	26'213'658.55
	Netto Aufwand		8'210'643.12		8'066'650		7'280'314.93
2600	Direktionssekretariat	263'443.50	19'125.95	272'500	23'180	314'043.60	29'204.40
	Netto Aufwand		244'317.55		249'320		284'839.20
301.00	Löhne	156'672.75		159'000		158'956.20	
301.03	Aushilfspersonal: Löhne	44'127.40		56'500		98'372.25	
303.00	Arbeitgeberbeiträge Sozialversicherungen	15'769.90		17'700		21'332.80	
304.00	Arbeitgeberbeiträge Pensionskasse Uri	18'011.60		18'300		14'744.50	
308.00	Weiterbildung	18'282.00		12'000		13'016.00	
310.00	Drucksachen und Büromaterial	5'825.85		5'000		6'133.55	
317.00	Spesenentschädigungen	4'724.00		2'000		1'458.30	
365.00	Verschiedene Beiträge	30.00		2'000		30.00	
431.00	Gebühren Geldspielautomaten		7'085.00		10'000		10'455.00
431.02	Bewilligungsgebühren		8'760.95		10'000		15'456.80
436.00	Rückerstattung Kinderzulagen und Erwerbsausfallentschädigungen		2'400.00		2'280		2'532.60
439.00	Verschiedener Ertrag		880.00		900		760.00
2610	Kantonspolizei	17'649'524.04	11'578'359.20	18'504'300	13'438'810	17'106'377.48	12'212'819.12
	Netto Aufwand		6'071'164.84		5'065'490		4'893'558.36
301.00	Löhne	10'721'103.75		10'972'400		10'423'240.40	
301.08	Zulagen	873'670.10		914'000		836'937.00	
303.00	Arbeitgeberbeiträge Sozialversicherungen	934'112.20		986'000		902'693.60	
304.00	Arbeitgeberbeiträge Pensionskasse Uri	1'104'153.30		1'141'300		1'069'130.45	
306.00	Uniformierung	134'529.65		190'000		74'021.30	
307.00	Arbeitgeberbeiträge Überbrückungsrenten	41'460.00		44'900		39'440.00	
308.00	Ausbildung und Instruktion	65'265.00		147'000		81'533.25	
310.00	Drucksachen und Büromaterial	96'792.90		115'000		113'803.90	
311.00	Anschaffung Mobiliar, Geräte und Maschinen	65'920.75		63'800		141'571.25	
311.01	Anschaffung Fahrzeuge (inkl. Zusatzausrüstung)	216'223.30		210'000		190'202.35	
311.02	Zusatzausrüstung Polizeikorps	52'604.21		48'400		38'006.14	
311.03	Anschaffung Übermittlungsgерäte	5'442.80		25'000		14'346.66	
311.90	Informatikmittel und -Lizenzen	193'052.15		238'700		132'603.10	
313.01	Verbrauchsmaterial Motorfahrzeuge	74'321.60		80'000		74'581.95	
313.02	Verbrauchsmaterial Verkehrspolizei	14'857.60		20'000		16'087.75	
313.03	Übriges Verbrauchsmaterial	36'336.87		40'000		34'563.90	
313.04	Verbrauchsmaterial Seepolizei und Seerettung	7'660.40		8'000		7'363.90	

Konto	Institutionelle Gliederung Laufende Rechnung	Rechnung 2008		Voranschlag 2008		Rechnung 2007	
		Aufwand	Ertrag	Aufwand	Ertrag	Aufwand	Ertrag
315.00	Unterhalt Motorfahrzeuge	10'479.65		30'000		19'149.95	
315.01	Unterhalt Mobiliar, Geräte, Maschinen und Korpsmaterial	69'272.15		68'900		48'224.68	
315.02	Unterhalt Seepolizei und Seerettung	9'679.23		11'300		16'871.00	
315.03	Unterhalt und Betrieb Sicherheitsfunknetz Uri POLYCOM	199'563.35		240'000		98'738.45	
317.00	Spesenentschädigungen	182'285.60		175'000		148'454.10	
318.00	Swisscom: Abonnemente und Übermittlungstaxen	59'335.20		75'000		68'366.80	
318.01	Dienstleistungen	68'554.47		89'000		70'360.20	
318.03	Verkehrserziehung	15'288.95		16'000		15'599.10	
318.04	Zivile Hilfskräfte für Verkehrsbewirtschaftung			10'000			
318.05	Bergungs- und Rettungsdienst	42'796.45		43'000		41'467.45	
318.06	MIKADO Alarmierungs-System	82'369.90		101'000		91'853.10	
318.07	Kreditkartenkommissionen	13'625.44		25'000		20'056.95	
318.10	Motorfahrzeugsteuern	19'701.00		18'000		17'546.00	
318.11	Interkantonale Gefangenentransporte	22'511.20		23'000		22'511.20	
318.12	Dosierungsmassnahmen A2	1'196'821.30		1'200'000		1'203'660.60	
318.14	Uni Zürich Institut für Rechtsmedizin	38'040.70		45'000		58'211.15	
318.15	Übermittlungsgebühren und Konzessionen	36'750.70		37'000		51'793.15	
318.17	Einsatz Rütlifeier	36'746.50		150'000		62'439.05	
318.20	Mehrwertsteuer	74'000.00					
319.00	Übriger Aufwand	16'287.75		16'000		15'009.40	
352.00	Anteil Gemeinden an Parkbussen	104'850.90		135'000		118'277.35	
361.00	Konkordatsbeitrag Polizeischule	137'026.00		150'000		95'020.55	
361.01	Beiträge an Konkordatseinrichtungen	18'691.47		27'100		19'632.60	
365.00	Verschiedene Beiträge	7'522.15		7'500		7'221.80	
399.00	Verrechnung z.G. Amt für Betrieb Nationalstrasse, Unterhalt Motorfahrzeuge	260'937.40		250'000		269'913.95	
399.02	Verrechnung z.G. Amt für Betrieb Nationalstrassen, Unterhalt Werkhöfe	220'000.00		220'000		220'000.00	
399.03	Verrechnung z.G. Amt für Betrieb Nationalstrassen, Fotokopien			24'000		24'000.00	
399.04	Verrechnung z.G. Strassen- und Schiffsverkehr, Schwerverkehrskontrollen	68'880.00		70'000		89'320.00	
399.06	Verrechnung z.G. Amt für Betrieb Nationalstrassen, Anteil Telefonzentrale WHF			3'000		2'552.00	
431.00	Gebühren aus Strafverfügungen		467'305.00		750'000		540'305.00
431.01	Übrige Gebühren		37'085.00		35'000		35'806.00
434.00	Vergütung für Dienstleistungen		155'236.86		150'000		179'923.00

Konto	Institutionelle Gliederung Laufende Rechnung	Rechnung 2008		Voranschlag 2008		Rechnung 2007	
		Aufwand	Ertrag	Aufwand	Ertrag	Aufwand	Ertrag
434.01	Benützungsgebühren Alarmempfangszentrale		66'100.00		60'000		58'750.00
434.02	Vergütung für Begleittransportkosten		143'660.50		120'000		126'573.70
434.03	Tatbestandsaufnahmen		152'966.00		130'000		191'874.60
434.04	Lehr- und Instruktorentätigkeit an der Polizeischule Sempach		27'344.00		40'000		49'876.88
435.00	Verkaufserlöse		3'897.00		4'000		5'250.00
436.00	Rückerstattung Kinderzulagen und Erwerbsausfallentschädigungen		235'257.25		224'060		243'033.80
436.02	Rückerstattung Untersuchungskosten		126'789.40		90'000		101'471.10
436.03	Rückerstattung Bergungs- und Rettungsdienstkosten		1'695.00		3'000		280.00
436.05	Rückerstattung Bund für Dosierungsmassnahmen A2		2'336'138.15		2'400'000		2'364'792.10
437.00	Bussen		4'551'993.74		6'300'000		5'116'438.98
439.00	Verschiedener Ertrag		68'013.90		40'000		34'404.06
450.00	Pauschalbeitrag des Bundes für Verwaltungskosten Asylbewerber		9'220.20		2'750		3'476.00
460.00	Anteil LSVA		914'017.20		870'000		872'108.90
460.02	Ertrag aus Leistungsvereinbarung für die Schwerverkehrskontrollen		1'958'140.00		2'100'000		2'176'580.00
460.05	Ertrag aus Leistungsvereinbarung über das Verkehrsmanagement auf den Nationalstrassen		200'000.00				
460.06	Bundesbeitrag für Unterhalt Geschwindigkeits- messenanlagen auf Nationalstrassen		4'500.00				
462.00	Beiträge an MIKADO Alarmierungs-System		115'250.00		120'000		111'875.00
469.00	Beiträge Unterhaltskosten Polycom		3'750.00				
2615	Schwerverkehrszentrum	525'204.95	525'204.95	685'900	685'900		
301.00	Löhne	372'725.90		485'300			
301.08	Zulagen	182.95		8'500			
303.00	Arbeitgeberbeiträge Sozialversicherungen	30'741.45		42'000			
304.00	Arbeitgeberbeiträge Pensionskasse Uri	40'104.45		43'100			
305.00	Personenversicherungen	1'342.90					
306.00	Uniformierung			8'000			
310.00	Drucksachen und Büromaterial	12'354.20		5'000			
311.01	Anschaffung Fahrzeuge (inkl. Zusatzausrüstung)	51'350.85		44'000			
311.02	Zusatzausrüstung Polizeikorps			4'000			
313.01	Verbrauchsmaterial Motorfahrzeuge	375.40		4'000			
313.02	Sonstiges Verbrauchsmaterial	205.50		1'000			

Konto	Institutionelle Gliederung Laufende Rechnung	Rechnung 2008		Voranschlag 2008		Rechnung 2007	
		Aufwand	Ertrag	Aufwand	Ertrag	Aufwand	Ertrag
315.00	Unterhalt Motorfahrzeuge	1'902.70		14'000			
315.01	Unterhalt Mobiliar, Geräte, Maschinen und Korpsmaterial			12'000			
317.00	Spesenentschädigungen	660.30		12'000			
318.00	Swisscom: Abonnemente und Übermittlungstaxen	3'160.95		3'000			
399.01	Verrechnung z.G. Amt für Betrieb Nationalstrassen, Unterhalt Motorfahrzeuge	10'097.40					
436.00	Rückerstattung Kinderzulagen und Erwerbsausfallentschädigungen		1'760.00				
450.00	Erträge aus Leistungsvereinbarungen für das Schwerverkehrszentrum		472'094.10		685'900		
483.00	Vorschuss Spezialfinanzierung		51'350.85				
2620	Strassen- und Schiffsverkehr	9'951'921.73	10'070'871.03	9'923'400	9'847'460	9'695'574.43	10'029'553.50
	Netto Aufwand				75'940		
	Netto Ertrag	118'949.30				333'979.07	
301.00	Löhne	1'338'965.50		1'423'200		1'320'529.65	
303.00	Arbeitgeberbeiträge Sozialversicherungen	108'037.15		118'100		105'281.25	
304.00	Arbeitgeberbeiträge Pensionskasse Uri	128'587.85		132'100		126'636.85	
306.00	Dienstkleider	5'268.75		6'000		5'158.00	
307.00	Arbeitgeberbeiträge Überbrückungsrenten	10'608.00		10'600		10'248.00	
310.00	Drucksachen und Büromaterial	43'951.20		60'000		38'771.25	
310.01	Halterverzeichnis und Lehrmittel	10'283.20		14'000		9'972.65	
311.90	Informatikmittel und -Lizenzen	139'737.30		140'300		170'807.95	
313.00	Anschaffung Kontrollschilder	28'115.80		32'000		30'337.70	
315.01	Betrieb und Unterhalt an Maschinen und Geräten	7'199.45		12'000		22'073.80	
316.00	Mietkosten Fahrzeuge und Geräte für Eichstätte					480.00	
317.00	Spesenentschädigungen	10'606.55		13'000		9'018.60	
318.00	Dienstleistungen und Honorare	6'183.75		15'000			
318.01	Postkontogebühren und Bankspesen	20'830.38		26'000		22'190.14	
318.02	Motorfahrzeuge: Versicherungen und Steuern	6'635.70		6'000		5'617.00	
318.03	Gutachten Fahreignungsabklärungen	38'213.80		10'000		25'073.05	
350.00	Entschädigungen an Eidg. Amt für Messwesen, Eichgebühren					374.90	
351.00	Beitrag an Kanton Luzern, Obligatorischer Kurs Verkehrsunterricht	1'440.00		2'000		1'800.00	
360.00	Anteil Bund an Gebühren für Sonderbewilligungen auf Nationalstrasse	8'360.00					
365.00	Verschiedene Beiträge	99.35		100		24.00	

Konto	Institutionelle Gliederung Laufende Rechnung	Rechnung 2008		Voranschlag 2008		Rechnung 2007	
		Aufwand	Ertrag	Aufwand	Ertrag	Aufwand	Ertrag
399.01	Verrechnung z.G. Kantonale Steuern, Motorfahrzeugsteuern	8'018'801.00		7'893'000		7'791'179.64	
399.02	Verrechnung z.G. Amt für Betrieb Nationalstrassen, Unterhalt Motorfahrzeuge	4'997.00		10'000			
399.03	Verrechnung z.G. Amt für Betrieb Nationalstrassen, Anschaffung Fahrzeug	15'000.00					
406.00	Verkehrsbewilligungen Motorfahrzeuge		7'927'944.00		7'800'000		7'705'288.64
406.01	Verkehrsbewilligungen Motorfahräder		10'935.00		14'000		11'505.00
406.02	Verkehrsbewilligungen Schiffe		80'248.00		79'000		76'056.00
431.00	Gebühren Führer- und Fahrzeugausweise		546'300.00		550'000		549'539.00
431.01	Gebühren Führer- und Fahrzeugprüfungen		708'720.00		700'000		690'936.00
431.02	Gebühren Schiffskontrolle		23'550.50		24'000		20'268.00
431.04	Verschiedene Gebühren		377'952.35		300'000		544'007.15
434.00	Vergütung Dienstleistungen		112'742.85		99'000		101'786.75
435.00	Verkaufserlöse		99'761.00		97'000		101'081.70
435.01	Verkaufserlös Motorfahrzeug-Kontrollschilder		59'500.00		63'000		76'800.00
436.00	Rückerstattung Kinderzulagen und Erwerbsausfallentschädigungen		32'458.10		28'460		30'369.10
436.01	Versicherungsprämien Tagesschilder		5'186.30		5'000		4'117.70
439.00	Verschiedener Ertrag		16'692.93		18'000		28'478.46
499.00	Verrechnung z.L. Kantonspolizei, Schwerverkehrskontrollen		68'880.00		70'000		89'320.00
2630	Amt für Bevölkerungsschutz und Militär	2'587'994.33	1'507'213.85	2'763'700	1'362'210	1'532'326.39	594'162.65
	Netto Aufwand		1'080'780.48		1'401'490		938'163.74
301.00	Löhne	1'010'179.00		1'044'300		885'572.05	
303.00	Arbeitgeberbeiträge Sozialversicherungen	82'627.55		87'300		72'820.20	
304.00	Arbeitgeberbeiträge Pensionskasse Uri	118'937.10		121'200		111'322.20	
305.00	Personenversicherungen	3'752.20		4'000		4'096.40	
307.00	Arbeitgeberbeiträge Überbrückungsrenten	3'536.00					
310.00	Drucksachen und Büromaterial	27'489.15		27'000		23'797.95	
311.00	Anschaffung Mobiliar und Maschinen	8'401.30		10'000		7'798.05	
311.90	Informatikmittel und -Lizenzen	41'030.95		38'950		21'294.15	
313.00	Betriebsmaterial	1'968.70		2'000		1'677.35	
313.01	Betriebskosten Zivilschutzausbildungszentrum	70'079.53		57'000		53'305.39	
314.00	Unterhalt Schutzraum	3'766.75		3'000		1'360.00	
315.00	Unterhalt Reparaturen und Reinigung	422.50		3'000		511.10	
317.00	Spesenentschädigungen	19'141.80		20'000		11'251.00	
318.00	Entlassung aus der Militärdienstpflicht	15'644.90		15'000		9'239.75	

Konto	Institutionelle Gliederung Laufende Rechnung	Rechnung 2008		Voranschlag 2008		Rechnung 2007	
		Aufwand	Ertrag	Aufwand	Ertrag	Aufwand	Ertrag
318.01	Rekrutierungskosten	9'346.20		8'000		8'762.75	
318.04	Dienstleistungen und Honorare			4'000		3'369.55	
318.05	Zivilschutzorganisation	287'737.90		368'950		291'198.80	
318.06	Kurse und Rapporte Führungsstäbe	17'528.05		20'000		18'565.80	
319.00	Sachaufwand Kulturgüterschutz			1'000			
362.01	Beiträge an Gemeinden			9'000			
362.02	Beiträge an Regionalfeuerwehren für Schadenwehr Nationalstrassen	171'600.85		160'000			
365.00	Verschiedene Beiträge	1'008.90		2'500		988.90	
365.01	Beiträge an ausserdienstliche Tätigkeiten	3'745.00		7'000		5'345.00	
365.02	Beiträge an Kulturgüterschutzmassnahmen	50.00		500		50.00	
399.00	Verrechnung z.G. Amt für Betrieb Nationalstrassen, Schadenwehr Flüelen	630'000.00		750'000			
399.01	Verrechnung z.G. Chemiewehr, Aufwand Feuerwehr	60'000.00					
431.00	Mahngebühren		6'083.35		6'000		6'073.90
431.01	Gebühren Zivilschutz		28'999.90		12'000		27'217.30
436.00	Rückerstattung Kinderzulagen und Erwerbsausfallentschädigung		17'584.05		13'680		10'260.00
437.00	Bussen		14'070.00		10'000		17'147.00
439.00	Verschiedener Ertrag		536.00		500		364.00
440.00	Anteil Ertrag Wehrpflichtersatz		150'505.55		100'000		140'773.90
452.00	Vergütung der Gemeinden für Kurse und Rapporte		396'661.00		429'780		381'751.00
460.00	Bundesbeitrag für Schadenwehr Nationalstrassen		881'772.00		780'000		
460.01	Bundesbeitrag für Unterhalt Schutzraum		11'002.00		10'250		10'575.55
2640	Forst	1'713'854.45	916'947.85	1'852'700	739'940	1'996'088.85	654'404.15
	Netto Aufwand		796'906.60		1'112'760		1'341'684.70
301.00	Löhne	1'101'082.55		1'112'000		1'062'079.80	
301.03	Aushilfspersonal: Löhne	9'076.40		18'000		14'343.95	
303.00	Arbeitgeberbeiträge Sozialversicherungen	86'352.00		93'800		79'517.50	
304.00	Arbeitgeberbeiträge Pensionskasse Uri	142'918.35		143'700		135'623.70	
305.00	Personenversicherungen	44'116.50		41'600		47'400.50	
310.00	Drucksachen und Büromaterial	16'079.75		22'000		17'068.10	
311.00	Anschaffung Mobiliar und Maschinen, Fahrzeuge	2'916.00		2'500			
311.90	Informatikmittel und -Lizenzen					2'746.70	
315.00	Unterhalt Fahrzeuge	376.00		1'000		376.00	
316.00	Miet- und Wartungskosten	9'877.60		9'900		9'877.80	
317.00	Spesenentschädigungen	16'847.25		26'000		17'815.40	

Konto	Institutionelle Gliederung Laufende Rechnung	Rechnung 2008		Voranschlag 2008		Rechnung 2007	
		Aufwand	Ertrag	Aufwand	Ertrag	Aufwand	Ertrag
318.00	Weiterbildungs- und Kurskosten aller Art	23'911.95		7'000		22'706.10	
318.01	Gefahrenkartierungen, Frühwarndienste	82'953.05		160'000		126'364.05	
318.02	Forstliche Planungsgrundlagen und Projektierungen	62'842.45		100'000		152'742.05	
318.03	Telefongebühren	867.25		1'200		646.20	
318.45	Datenbezug bei Lisag	16'140.00		16'000		16'140.00	
345.00	Anteil Nationalstrasse aus Entschädigungen EO und Unfall			3'000			
364.00	Beitrag an Betriebskosten Försterschule Maienfeld	15'651.00		11'300		13'324.50	
365.00	Verschiedene Beiträge	13'096.00		15'700		11'050.00	
372.01	Durchlaufende Bundesbeiträge an betriebliche Massnahmen	8'000.00		7'000		5'700.00	
372.02	Durchlaufende Bundesbeiträge an Gefahrenkartierungen, Frühwarndienste	750.35		1'000		566.50	
399.01	Verrechnung z.G. Jagd, Aufwand Wildhüter/Jagdaufseher für Waldbauprojekte	10'000.00		10'000		10'000.00	
399.03	Verrechnung z.G. Waldfonds, Beitrag an Unterhalt Kantonswaldungen	50'000.00		50'000		250'000.00	
431.00	Gebühren		3'487.00		2'000		1'752.00
434.00	Vergütung Dienstleistungen		197'940.20		190'000		188'267.35
434.01	Vergütung Korporationen		70'000.00		70'000		70'000.00
436.00	Rückerstattung Kinderzulagen und Erwerbsausfallentschädigungen		23'600.00		18'440		33'538.35
436.01	Leistungen von Versicherungen		23'112.65		25'000		23'042.40
436.02	Rückerstattung Kosten Gefahrenkartierungen, Frühwarndienste				1'000		3'388.40
436.03	Rückerstattungen Projektierungen Forstprojekte		19'393.30				36'000.00
438.00	Anteil Löhne Nationalstrasse		36'458.00		38'000		41'706.00
438.01	Anteil Versicherungsbeiträge Nationalstrasse		9'260.00		9'000		10'030.00
438.02	Anteil Verwaltungskosten Nationalstrasse		8'001.00		8'500		9'131.00
439.00	Verschiedener Ertrag		1'672.90		3'000		3'448.05
460.00	Bundesbeiträge für Weiterbildungskurse		9'085.00				9'179.55
460.02	Bundesbeiträge für Gefahrenkartierungen, Frühwarndienste		273'749.65		265'000		135'602.20
460.03	Bundesbeiträge für forstliche Planungsgrundlagen		228'412.50		100'000		73'300.00
462.00	Beiträge von KBG für Kurskosten		4'025.30				2'975.60
470.01	Durchlaufender Bundesbeitrag für betriebliche Massnahmen		8'000.00		7'000		5'700.00

Konto	Institutionelle Gliederung Laufende Rechnung	Rechnung 2008		Voranschlag 2008		Rechnung 2007	
		Aufwand	Ertrag	Aufwand	Ertrag	Aufwand	Ertrag
470.02	Durchlaufender Bundesbeitrag für Gefahrenkartierungen, Frühwarndienste		750.35		1'000		566.50
499.01	Verrechnung z.L. Amt für Betrieb Nationalstrassen, geologische Gutachten				2'000		6'776.75
2642	Kantonaler Forstbetrieb	451'437.10	466'990.45	446'100	439'560	474'156.60	455'353.95
	Netto Aufwand				6'540		
	Netto Ertrag		15'553.35				18'802.65
301.00	Löhne	261'379.70		262'400		248'582.60	
301.03	Aushilfspersonal: Löhne	61'043.75		39'000		95'268.90	
303.00	Arbeitgeberbeiträge Sozialversicherungen	25'708.15		25'100		25'432.25	
304.00	Arbeitgeberbeiträge Pensionskasse Uri	25'588.55		26'000		26'524.65	
305.00	Personenversicherungen	16'346.10		17'600		8'652.50	
306.00	Dienstkleider	5'185.00		5'400		6'105.00	
307.00	Arbeitgeberbeiträge Überbrückungsrenten	972.30		800			
311.01	Anschaffung Fahrzeuge, Maschinen und Geräte	12'153.55		12'300		4'453.40	
313.00	Baumaterialien, Verbrauchsmaterial und Werkzeuge	1'913.55		4'000		4'638.65	
314.00	Unterhalt und Betrieb Forstgebäude und Werkhof	1'391.75		2'500		2'689.95	
315.00	Unterhalt Fahrzeuge, Maschinen, Geräte und Werkzeuge	3'808.00		5'500		10'041.15	
317.00	Spesenentschädigungen	14'104.10		13'000		15'614.10	
318.01	Motorfahrzeugsteuern	2'003.00		2'000		1'485.00	
319.00	Übriger Sachaufwand	4'072.05		10'500		1'130.25	
399.00	Verrechnung z.G. Amt für Betrieb Nationalstrassen, Motorfahrzeuge	15'767.55		20'000		23'538.20	
434.00	Vergütung Dienstleistungen für Dritte		95'608.35		78'000		81'951.25
435.00	Holzerlös		39'257.80		50'000		45'833.95
436.00	Rückerstattung Kinderzulagen und Erwerbsausfallentschädigungen		8'400.00		4'560		5'320.00
436.01	Leistungen von Versicherungen		2'875.05		5'000		31'951.05
438.00	Eigenleistungen Hochwasserschutz		192'393.80		110'000		175'959.50
439.00	Verschiedener Ertrag		8'133.50		7'000		5'458.90
490.00	Verrechnung z.L. Waldfonds, Unterhalt Forstgebäude und Werkhof		12'194.50		18'000		33'858.30
490.01	Verrechnung z.L. Waldfonds, Waldbauprojekte Wassner-/Äschen-/Ägenstein- und Intschiwald		39'504.75		90'000		24'545.25
490.03	Verrechnung z.L. Betrieblicher Unterhalt Kantonsstrassen, Löhne		10'015.05		5'000		

Konto	Institutionelle Gliederung Laufende Rechnung	Rechnung 2008		Voranschlag 2008		Rechnung 2007	
		Aufwand	Ertrag	Aufwand	Ertrag	Aufwand	Ertrag
490.04	Verrechnung z.L. Waldfonds, Waldbauprojekt Stotzigwald		18'502.60		20'000		33'844.70
490.06	Verrechnung z.L. Amt für Betrieb Nationalstrassen, Löhne		22'236.25		24'000		13'631.05
490.07	Verrechnung z.L. Waldfonds, Waldschäden in Kantonswaldungen		449.60		10'000		
490.08	Verrechnung z.L. Jagd, Aufwände Nachttaxationen und Wildhut		3'000.00		3'000		3'000.00
490.09	Verrechnung z.L. Waldfonds, Jungwaldpflege in Kantonswaldungen		14'419.20		15'000		
2645	Jagd	711'885.15	559'908.85	694'700	539'590	668'905.40	531'660.05
	Netto Aufwand		151'976.30		155'110		137'245.35
301.00	Löhne	257'299.50		261'700		247'838.65	
301.05	Jagdaufseher: Entschädigungen	213'797.80		195'200		200'108.50	
303.00	Arbeitgeberbeiträge Sozialversicherungen	38'009.05		37'700		35'914.80	
304.00	Arbeitgeberbeiträge Pensionskasse Uri	42'211.70		39'900		36'956.65	
305.00	Personenversicherungen	21'812.30		19'400		22'556.20	
310.00	Drucksachen und Büromaterial	5'457.75		5'500		2'173.60	
311.00	Anschaffung Mobiliar und Maschinen	3'373.00		3'000		2'000.00	
317.00	Spesenentschädigungen	61'150.80		64'000		56'521.80	
318.01	Abschussprämien	16'665.00		15'000		9'900.00	
319.00	Sachaufwand Wildhut	23'078.00		23'800		25'552.95	
351.00	Wildhüterentschädigung an Obwalden	5'000.00		5'000		5'000.00	
365.00	Verschiedene Beiträge	1'050.00		1'500		1'050.00	
390.01	Verrechnung z.G. kantonaler Forstbetrieb, Aufwände Nachttaxationen und Wildhut	3'000.00		3'000		3'000.00	
399.00	Verrechnung z.G. Wildschadenfonds, Jagdpatente	19'980.25		20'000		20'332.25	
410.00	Jagdpatente		399'605.00		400'000		406'645.00
431.00	Gebühren Jagdlehrgang und Jägerprüfung		7'650.00		9'000		9'840.00
431.01	Abschussgebühren		7'169.00		7'000		4'700.00
436.00	Rückerstattung Kinderzulagen und Erwerbsausfallentschädigungen		15'843.65		10'490		14'142.75
436.01	Leistungen von Versicherungen		3'696.60				8'312.35
436.02	Rückerstattung Aufwendungen für Dritte		11'455.40		11'000		3'009.05
437.00	Bussen		2'810.00		3'000		2'570.00
439.00	Verschiedener Ertrag		336.95		100		678.10
460.00	Bundesbeitrag für Wildhutkosten		88'513.30		78'000		61'420.95

Konto	Institutionelle Gliederung Laufende Rechnung	Rechnung 2008		Voranschlag 2008		Rechnung 2007	
		Aufwand	Ertrag	Aufwand	Ertrag	Aufwand	Ertrag
490.00	Verrechnung z.L. Wildschadenfonds, Aufwendungen Wildschadenschätzungen		6'000.00		6'000		6'000.00
490.01	Verrechnung z.L. Betrieblicher Unterhalt Kantons- und Nationalstrassen, Löhne		6'828.95		5'000		4'341.85
499.01	Verrechnung z.L. Forst, Aufwand Wildhüter/Jagdaufseher für Waldbauprojekte		10'000.00		10'000		10'000.00
2660	Feuerlöschfonds	1'267'977.45	1'267'977.45	1'078'800	1'078'800	1'038'467.53	1'038'467.53
301.00	Löhne	188'289.25		187'700		201'894.90	
303.00	Arbeitgeberbeiträge Sozialversicherungen	18'298.45		16'000		19'520.30	
304.00	Arbeitgeberbeiträge Pensionskasse Uri	21'554.70		21'600		29'408.25	
310.00	Drucksachen und Büromaterial	7'668.80		7'000		4'271.20	
311.00	Anschaffung Mobiliar, Geräte und Maschinen	6'872.00		7'000		3'399.50	
313.00	Verbrauchsmaterial	10'258.40		20'000		8'889.95	
315.00	Service und Unterhalt			1'000			
317.00	Spesenentschädigungen	2'713.60		7'000		2'106.90	
318.00	Telefongebühren	500.00		500		500.00	
318.01	Gebühren Funkrufanlage	3'096.00		1'000		348.00	
318.02	Gutachten Brandschutzkonzepte			7'000			
319.00	Übriger Aufwand	1'580.90		1'000		617.10	
362.00	Beiträge an Gemeindefeuerwehren	749'491.70		485'000		313'384.45	
362.01	Beiträge an Wasserversorgungen	62'617.00		97'000		119'387.85	
363.00	Beitrag an Mobilisationssystem	50'000.00		50'000		50'000.00	
365.00	Verschiedene Beiträge	25'346.00		29'000		26'239.00	
365.01	Beiträge an Kantonalen Feuerwehrverband	119'690.65		141'000		128'918.80	
380.00	Fondszuweisung (Überschuss)					129'581.33	
435.00	Verkäufe aus Materiallieferungen		11'320.00		10'000		19'265.00
460.00	Bundesbeitrag für Schadenwehr A2						61'337.85
469.00	Beiträge von Versicherungsgesellschaften		984'824.57		920'000		953'535.28
480.00	Fondsbezug (Fehlbetrag)		264'764.53		143'900		
491.00	Verrechnung z.L. Vermögens- und Schuldenverwaltung, Zinsen		7'068.35		4'900		4'329.40
2665	Waldfonds	288'822.40	288'822.40	241'800	241'800	599'141.25	599'141.25
318.00	Aufträge an Forstunternehmer			10'000		2'587.50	
318.01	Aufforstung Taghorn Gurtellen und Entschigtal Wassen			5'000			
318.03	Fremdleistungen Waldbauprojekt Stotzigwald	4'795.40		5'000		31'228.55	

Konto	Institutionelle Gliederung Laufende Rechnung	Rechnung 2008		Voranschlag 2008		Rechnung 2007	
		Aufwand	Ertrag	Aufwand	Ertrag	Aufwand	Ertrag
318.04	Fremdleistungen Waldbauprojekte Wassner-/Äschen-/Ägenstein- und Intschiwald	27'272.20		40'000		21'371.25	
318.05	Fremdleistungen Naturschutzmassnahmen im Wald	18'485.75		10'000		15'600.35	
362.00	Beiträge an KBG und Gemeinden, Waldschäden und Zwangsnutzungen					83'979.20	
365.00	Beiträge an Private, Waldschäden und Zwangsnutzungen					510.00	
372.00	Durchlaufende Bundesbeiträge an KBG und Gemeinden, Waldschäden und Zwangsnutzungen					169'269.70	
375.00	Durchlaufende Bundesbeiträge an Private, Waldschäden und Zwangsnutzungen					1'290.00	
380.00	Fondszuweisung (Überschuss)	153'198.40		18'800		181'056.45	
390.00	Verrechnung z.G. kantonaler Forstbetrieb, Unterhalt Forstgebäude und Werkhof	12'194.50		18'000		33'858.30	
390.01	Verrechnung z.G. kantonaler Forstbetrieb, Waldbauprojekte Wassner-/Äschen-/Ägenstein- und Intschiwald	39'504.75		90'000		24'545.25	
390.02	Verrechnung z.G. kantonaler Forstbetrieb, Waldbauprojekt Stotzigwald	18'502.60		20'000		33'844.70	
390.07	Verrechnung z.G. kantonaler Forstbetrieb, Waldschäden in Kantonswaldungen	449.60		10'000			
390.09	Verrechnung z.G. kantonaler Forstbetrieb, Jungwaldpflege in Kantonswaldungen	14'419.20		15'000			
431.00	Abgaben Naturschutzmassnahmen im Wald		29'860.00		10'000		960.00
439.00	Verschiedener Ertrag		2'010.00		2'000		17'670.15
450.00	Rückerstattung von A2 für Waldbauprojekt Stotzigwald		73'450.75		25'000		36'820.00
450.01	Rückerstattung von A2 und Beiträge für Waldbauprojekte Wassner-/Äschen-/Ägenstein- und Intschiwald		111'720.30		130'000		102'749.85
460.00	Beiträge für Jungwaldpflege in Kantonswaldungen		12'385.90		10'500		5'880.00
460.01	Beiträge für Waldschäden in Kantonswaldungen		579.60		7'000		
469.01	Beitrag Korporation Uri, Waldschäden und Zwangsnutzungen						8'171.60
469.02	Forstliche Betriebsabrechnungen						1'076.00
470.00	Durchlaufende Bundesbeiträge für KBG, Gemeinden und Private, Waldschäden und Zwangsnutzungen						170'559.70
491.00	Verrechnung z.L. Vermögens- und Schuldenverwaltung, Zinsen		8'815.85		7'300		5'253.95
499.01	Verrechnung z.L. Forst, Beitrag an Unterhalt Kantonswaldungen		50'000.00		50'000		250'000.00

Konto	Institutionelle Gliederung Laufende Rechnung	Rechnung 2008		Voranschlag 2008		Rechnung 2007	
		Aufwand	Ertrag	Aufwand	Ertrag	Aufwand	Ertrag
2670	Wildschadenfonds	93'619.05	93'619.05	62'700	62'700	68'891.95	68'891.95
313.02	Hege- und Wildschutzmassnahmen	34'829.40		14'000		13'324.45	
365.01	Beiträge an Wildschäden	40'885.00		40'000		34'622.00	
380.00	Fondszuweisung (Überschuss)	11'904.65		2'700		14'945.50	
390.00	Verrechnung z.G. Jagd, Aufwendungen Wildschadenschätzungen	6'000.00		6'000		6'000.00	
431.00	Abschussgebühren		28'666.00		24'000		35'642.00
435.00	Erlös aus Hegeabschuss, Fall- und Frevelwild		8'020.00		8'000		5'333.00
439.00	Verschiedener Ertrag		18'596.40		100		814.75
460.00	Bundesbeitrag für Wildschäden		17'593.05		10'000		6'309.50
491.00	Verrechnung z.L. Vermögens- und Schuldenverwaltung, Zinsen		763.35		600		460.45
499.00	Verrechnung z.L. Jagd, Jagdpatente		19'980.25		20'000		20'332.25

Konto	Institutionelle Gliederung Laufende Rechnung	Rechnung 2008		Voranschlag 2008		Rechnung 2007	
		Aufwand	Ertrag	Aufwand	Ertrag	Aufwand	Ertrag
27	Volkswirtschaftsdirektion	40'334'795.80	32'834'364.35	41'881'150	33'157'940	40'078'566.93	35'016'076.18
	Netto Aufwand		7'500'431.45		8'723'210		5'062'490.75
2700	Direktionssekretariat	500'921.95	31'352.20	547'900	30'580	450'258.70	40'429.70
	Netto Aufwand		469'569.75		517'320		409'829.00
301.00	Löhne	359'055.10		333'300		287'188.00	
301.03	Aushilfspersonal: Löhne	830.10		41'500		17'896.75	
301.70	Löhne Koordinationsgruppe Unwetter 2005	5'615.30		3'000		17'247.55	
303.00	Arbeitgeberbeiträge Sozialversicherungen	28'426.40		30'400		22'801.70	
304.00	Arbeitgeberbeiträge Pensionskasse Uri	31'066.65		31'300		24'585.85	
308.00	Weiterbildung	13'022.85		22'500		10'850.60	
310.00	Drucksachen und Büromaterial	19'492.10		20'000		17'035.50	
311.90	Informatikmittel und -Lizenzen					1'915.25	
317.00	Spesenentschädigungen	10'101.10		15'000		9'233.90	
317.70	Spesenentschädigungen Koordinationsgruppe Unwetter 2005	442.20		600		1'991.00	
318.70	Dienstleistungen und Honorare Koordinationsgruppe Unwetter 2005					20'711.45	
361.00	Beiträge an kantonale Konferenzen	3'650.00		9'500		3'783.00	
365.00	Verschiedene Beiträge	11'250.15		22'800		15'018.15	
365.06	Beitrag Interreg IV Plattform	17'970.00		18'000			
431.00	Gebühren		8'000.00		4'000		11'137.50
436.00	Rückerstattung Kinderzulagen und Erwerbsausfallentschädigungen		23'352.20		26'580		20'292.20
439.00	Verschiedener Ertrag						9'000.00
2705	Tourismus	434'523.00	90'000.00	349'100		188'457.15	
	Netto Aufwand		344'523.00		349'100		188'457.15
365.01	Verschiedene Beiträge Tourismus	3'053.00		3'100		3'053.00	
365.02	Beitrag an Luzern Tourismus AG	31'170.00		32'000		31'170.00	
365.05	Beitrag Förderung Tourismusstrukturen	236'300.00		150'000		154'234.15	
365.06	Beiträge an Projekte	39'000.00		39'000			
365.07	Beiträge an Touristische Signalisation	125'000.00		125'000			
460.10	Bundesbeitrag für Projekte Neue Regionalpolitik		90'000.00				

Konto	Institutionelle Gliederung Laufende Rechnung	Rechnung 2008		Voranschlag 2008		Rechnung 2007	
		Aufwand	Ertrag	Aufwand	Ertrag	Aufwand	Ertrag
2708	Regionale Entwicklung	86'017.80	88'600.00	90'600	90'000	77'698.70	90'400.00
	Netto Aufwand				600		
	Netto Ertrag	2'582.20				12'701.30	
300.05	Entschädigungen Vorstand	4'342.00		6'000		3'720.00	
301.00	Löhne	55'380.00		55'900		53'889.55	
303.00	Arbeitgeberbeiträge Sozialversicherungen	4'641.75		5'300		4'454.25	
304.00	Arbeitgeberbeiträge Pensionskasse Uri	6'061.90		6'200		5'844.00	
310.00	Drucksachen und Büromaterial	4'180.05		5'000		4'280.40	
317.00	Spesenentschädigungen und Repräsentationskosten Vorstand	2'212.10		4'000		784.50	
318.00	Dienstleistungen und Honorare			1'500			
365.00	Verschiedene Beiträge	5'000.00		2'500		526.00	
399.00	Verrechnung z.G. Amt für Hochbau, Miete und Nebenkosten	4'200.00		4'200		4'200.00	
460.00	Bundesbeitrag		38'600.00		90'000		90'400.00
460.10	Bundesbeitrag für Projekte Neue Regionalpolitik		50'000.00				
2710	Wirtschaftliche Entwicklung	755'616.75	147'800.00	916'400	135'960	619'048.90	15'960.00
	Netto Aufwand		607'816.75		780'440		603'088.90
301.00	Löhne	380'705.60		366'600		316'447.80	
303.00	Arbeitgeberbeiträge Sozialversicherungen	30'453.35		29'600		24'875.50	
304.00	Arbeitgeberbeiträge Pensionskasse Uri	40'522.45		39'200		32'577.25	
310.00	Drucksachen und Büromaterial	2'050.50		3'500		548.20	
311.90	Informatikmittel und -Lizenzen					1'922.75	
317.00	Spesenentschädigungen	6'114.55		10'000		7'229.90	
318.00	Wirtschaftsförderung	188'270.30		360'000		135'447.50	
365.00	Beitrag an Micro Center Central-Switzerland	7'500.00		7'500			
399.00	Verrechnung z.G. Fonds Wirtschaftsförderung, Einlage	100'000.00		100'000		100'000.00	
436.00	Rückerstattung Kinderzulagen und Erwerbsausfallentschädigungen		16'800.00		15'960		15'960.00
439.00	Verschiedener Ertrag		60'000.00		120'000		
460.10	Bundesbeitrag für Projekte Neue Regionalpolitik		71'000.00				
2715	Heimarbeit	2'074'357.30	1'990'689.50	2'456'400	2'248'780	2'203'342.80	2'136'881.75
	Netto Aufwand		83'667.80		207'620		66'461.05
301.00	Löhne	184'101.45		183'700		203'960.00	
303.00	Arbeitgeberbeiträge Sozialversicherungen: Verwaltung	14'591.95		14'900		16'406.00	

Konto	Institutionelle Gliederung Laufende Rechnung	Rechnung 2008		Voranschlag 2008		Rechnung 2007	
		Aufwand	Ertrag	Aufwand	Ertrag	Aufwand	Ertrag
304.00	Arbeitgeberbeiträge Pensionskasse: Verwaltung	15'102.75		15'100		18'940.55	
307.00	Arbeitgeberbeiträge Überbrückungsrenten	10'608.00		10'600		5'304.00	
310.00	Drucksachen und Büromaterial	10'166.20		10'000		8'773.40	
311.00	Anschaffung Mobiliar und Maschinen			1'500		2'227.25	
311.01	Anschaffung Heimarbeitsgeräte	3'249.50		30'000		16'143.10	
311.90	Informatikmittel und -Lizenzen	1'783.80		1'900		1'783.80	
313.00	Verbrauchsmaterial, Werkzeuge und Zutaten	354'653.20		750'000		351'182.60	
315.00	Unterhalt Geräte	2'197.80		10'000		2'939.65	
316.00	Lokalmieten und Nebenkosten	130'905.80		110'000		113'445.70	
317.00	Spesenentschädigungen	3'299.90		6'000		5'128.50	
318.00	Entschädigung an Heimarbeiter und Heimarbeiterinnen	1'095'600.80		1'053'000		1'189'376.75	
318.01	Arbeitgeberbeiträge Sozialversicherungen: Heimarbeit	85'452.95		78'000		92'801.25	
318.02	Arbeitgeberbeiträge Pensionskasse: Heimarbeit	32'526.60		28'000		31'391.60	
318.03	Arbeitgeberbeiträge Personenversicherungen: Heimarbeit	22'558.95		21'700		26'047.05	
318.05	Transportkosten	5'211.15		10'000		9'183.70	
318.06	Telefongebühren, Installationen und Einrichtungen von Werkstätten	777.35		7'000		1'690.20	
318.20	Mehrwertsteuer	96'231.85		112'000		104'075.05	
319.00	Übriger Sachaufwand	5'337.30		3'000		2'542.65	
434.01	Vergütungen Heimarbeitsaufträge		1'849'665.20		2'150'000		2'001'596.65
435.00	Verkaufserlöse Maschinen und Kleinmaterial		21.00		500		213.00
436.00	Rückerstattung Kinderzulagen und Erwerbsausfallentschädigungen		6'367.50		2'280		1'520.00
436.01	Leistungen von Versicherungen		42'143.60		15'000		43'808.90
436.03	Rückerstattung Kosten Heimarbeitsgeräte				500		
439.00	Verschiedener Ertrag		692.20		500		1'253.20
460.00	Bundesbeiträge für Heimarbeit		91'800.00		80'000		88'490.00
2716	Mietrecht / Kantonale Zentralstelle für wirtschaftliche Landesversorgung	164'447.30	30.00	162'900		162'197.40	45.00
	Netto Aufwand		164'417.30		162'900		162'152.40
301.00	Löhne	122'487.55		117'300		118'334.50	
303.00	Arbeitgeberbeiträge Sozialversicherung	9'915.75		9'600		13'316.35	
304.00	Arbeitgeberbeiträge Pensionskasse Uri	14'033.25		14'000		16'846.95	
310.00	Drucksachen und Büromaterial	1'430.50		4'000		2'084.70	

Konto	Institutionelle Gliederung Laufende Rechnung	Rechnung 2008		Voranschlag 2008		Rechnung 2007	
		Aufwand	Ertrag	Aufwand	Ertrag	Aufwand	Ertrag
317.00	Spesenentschädigungen	16'580.25		18'000		11'614.90	
439.00	Verschiedener Ertrag		30.00				45.00
2720	Öffentlicher Verkehr	3'735'658.70	1'689'959.00	4'145'000	1'737'560	1'712'113.70	1'238'497.90
	Netto Aufwand		2'045'699.70		2'407'440		473'615.80
301.00	Löhne	93'476.05		97'700		88'056.35	
303.00	Arbeitgeberbeiträge Sozialversicherungen	7'773.50		7'800		7'282.60	
304.00	Arbeitgeberbeiträge Pensionskasse Uri	9'505.20		9'500		8'872.60	
310.00	Drucksachen und Büromaterial	1'896.30		2'000		2'101.40	
317.00	Spesenentschädigungen	4'014.70		3'000		3'603.00	
318.00	Massnahmen und Projekte	18'186.20		30'000		30'747.90	
318.01	Verkehrskonzept Tourismus Resort Andermatt	16'433.40		50'000			
318.02	Verkehrskonzept REUR	435.80		50'000			
360.00	Leistungsabgeltung PostAuto ZentralSchweiz gemäss Angebotsvereinbarung	399'552.55		480'000		196'301.85	
360.01	Leistungsabgeltung SBB gemäss Angebotsvereinbarung	480'358.00		700'000		230'270.00	
360.02	Anteil Uri an Postauto (Zentralalpen und Göschenen)	74'296.00		80'000		66'160.00	
364.00	Leistungsabgeltung Matterhorn Gotthard Bahn, gemäss Angebotsvereinbarung	1'374'305.00		1'350'000		546'413.00	
364.04	Leistungsabgeltung an SGV gemäss Angebotsvereinbarung	38'947.00		45'000		17'459.00	
365.02	Leistungsabgeltung KTU gemäss Angebotsvereinbarung	81'385.00		90'000		36'484.00	
365.03	Leistungsabgeltung Auto AG Uri gemäss Angebotsvereinbarung	638'415.00		650'000		274'586.00	
365.04	Leistungsabgeltung Auto AG Uri, Bahnersatz, gemäss Angebotsvereinbarung	496'679.00		500'000		203'776.00	
436.00	Rückerstattung Kinderzulagen und Erwerbsausfallentschädigungen		5'400.00		5'060		4'560.00
460.00	Anteil LSVA		914'017.20		870'000		872'108.90
462.00	Gemeindebeiträge an Matterhorn Gotthard Bahn für Leistungsabgeltung		137'431.00		135'000		27'321.00
462.02	Gemeindebeiträge an SBB für Leistungsabgeltung		293'112.00		360'000		130'214.00
462.03	Gemeindebeiträge an Auto AG Uri für Leistungsabgeltung		191'525.00		195'000		137'292.00

Konto	Institutionelle Gliederung Laufende Rechnung	Rechnung 2008		Voranschlag 2008		Rechnung 2007	
		Aufwand	Ertrag	Aufwand	Ertrag	Aufwand	Ertrag
462.04	Gemeindebeiträge an PostAuto ZentralSchweiz für Leistungsabgeltung		112'374.80		132'000		50'818.00
462.05	Gemeindebeiträge an TSB, LSH und SGV für Leistungsabgeltung		36'099.00		40'500		16'184.00
2721	NEAT	294'911.50		363'000		295'801.10	
	Netto Aufwand		294'911.50		363'000		295'801.10
300.10	Sitzungsgelder an Kommissionen			9'000		1'000.00	
310.00	Drucksachen und Büromaterial	3'802.05		4'000		4'014.90	
317.00	Spesenentschädigungen			1'000			
318.00	NEAT-Koordination	130'492.90		162'000		138'930.95	
318.05	Planungsstudien	16'808.00		25'000		28'788.55	
318.06	Gutachten, Expertisen	5'000.00		10'000		4'400.00	
319.00	Übriger Aufwand			2'000		306.70	
364.00	Projekt Besuchercenter GBT	138'808.55		150'000		118'360.00	
2730	Amt für Arbeit und Migration	1'332'920.00	747'704.45	1'435'250	705'620	1'291'396.75	843'777.90
	Netto Aufwand		585'215.55		729'630		447'618.85
301.00	Löhne	679'396.45		733'500		674'531.70	
303.00	Arbeitgeberbeiträge Sozialversicherungen	47'794.50		60'300		47'281.85	
304.00	Arbeitgeberbeiträge Pensionskasse Uri	60'903.30		75'800		70'046.15	
307.00	Arbeitgeberbeiträge Überbrückungsrenten	8'840.00					
310.00	Drucksachen und Büromaterial	14'375.00		20'100		17'136.90	
311.90	Informatikmittel und -Lizenzen	3'523.55		4'050		3'958.80	
317.00	Spesenentschädigungen	8'820.75		10'000		11'945.20	
318.02	Ausreise- und Vollzugskosten Asylbewerber	54'907.40		90'000		28'893.35	
340.00	Anteil Gemeinden an Gastgewerbepatent und -bewilligungen	58'692.30		58'000		57'864.30	
350.00	Entschädigung an Bund für Frepo	15'901.00		16'000		15'119.00	
352.00	Entschädigungen an Gemeinden für Frepo	24'179.80		20'000		20'631.40	
360.01	Beitrag an Bund für aktive Arbeitsmarkt-massnahmen (AAM)	198'220.00		180'000		189'500.00	
361.00	Vollzug Entsendegesetz / Schwarzarbeit	24'881.30		25'500		20'089.10	
365.00	Beiträge an Arbeitgeber für Praktikanten in der kantonalen Verwaltung	841.50		12'000		4'435.95	
365.01	Verschiedene Beiträge	2'856.65		3'000		2'856.65	
399.00	Verrechnung z.G. Amt für Hochbau, Miete und Nebenkosten	11'402.00		11'000		11'378.00	

Konto	Institutionelle Gliederung Laufende Rechnung	Rechnung 2008		Voranschlag 2008		Rechnung 2007	
		Aufwand	Ertrag	Aufwand	Ertrag	Aufwand	Ertrag
399.02	Verrechnung z.G. Fonds Tourismusförderung, Anteil Gastgewerbepatent und -bewilligungen	117'384.50		116'000		115'728.40	
410.00	Betriebspatente / Abgaben		147'651.80		145'000		145'814.70
410.01	Anlassbewilligungen / Abgaben		28'425.00		30'000		27'778.00
410.02	Patenttaxen Handelsreisender und Wandergewerbe				500		112.50
431.00	Bewilligungsgebühren Vollzug Arbeitsgesetz		6'325.00		10'000		10'095.00
431.01	Gebühren für Ausländerbewilligungen		220'257.30		190'000		187'847.00
431.02	Bewilligungsgebühren GWG (Patente und Anlässe)		13'180.00		25'000		11'300.00
436.00	Rückerstattung Kinderzulagen und Erwerbsausfallentschädigungen		11'798.35		9'120		7'234.45
436.02	Rückerstattung Ausreise- und Vollzugskosten Asylbewerber		43'444.10		70'000		19'884.00
437.00	Verwaltungsbussen Entsendegesetz / Schwarzarbeit		470.00		1'000		1'020.00
439.00	Verschiedener Ertrag		3'050.00		2'000		2'700.00
450.00	Rückerstattung Bund für Dienstleistungen		226'270.60		200'000		222'152.30
450.01	Pauschalbeitrag des Bundes für Verwaltungskosten Asylbewerber		36'880.80		11'000		13'904.00
462.00	Beitrag Gemeinden für AAM		9'110.00				94'750.00
499.01	Verrechnung z.L. Fonds berufliche Wiedereingliederung, Fondsbezug		841.50		12'000		99'185.95
2735	Arbeitslosenkasse: ALV	220'599.55	220'599.55	238'000	238'000	231'901.75	231'901.75
301.00	Löhne	153'742.05		166'100		159'130.60	
303.00	Arbeitgeberbeiträge Sozialversicherungen	12'212.10		14'100		14'786.60	
304.00	Arbeitgeberbeiträge Pensionskasse Uri	19'724.40		20'100		18'826.35	
319.00	Diverse Aufwendungen	13'866.10		16'700		18'053.10	
399.00	Verrechnung z.G. Amt für Hochbau, Miete und Nebenkosten	20'511.00		20'000		20'469.00	
399.01	Verrechnung z.G. Telefonzentrale, Telefongebühren	543.90		1'000		636.10	
450.00	Rückerstattung Bund für Dienstleistungen		220'599.55		238'000		231'901.75
2736	Arbeitslosenkasse: RAV / LAM	613'934.45	613'934.45	590'300	590'300	628'581.10	628'581.10
301.00	Löhne	415'411.85		420'500		433'398.45	
303.00	Arbeitgeberbeiträge Sozialversicherungen	34'024.05		35'700		41'143.60	
304.00	Arbeitgeberbeiträge Pensionskasse Uri	54'493.40		50'100		46'100.50	
319.00	Diverse Aufwendungen	63'827.75		36'000		60'078.35	

Konto	Institutionelle Gliederung Laufende Rechnung	Rechnung 2008		Voranschlag 2008		Rechnung 2007	
		Aufwand	Ertrag	Aufwand	Ertrag	Aufwand	Ertrag
399.00	Verrechnung z.G. Amt für Hochbau, Miete und Nebenkosten	40'721.00		40'000		40'631.00	
399.01	Verrechnung z.G. Telefonzentrale, Telefongebühren	2'656.40		4'000		2'929.20	
399.02	Verrechnung z.G. Amt für Beratungsdienste, Berufs- und Studienberatung	2'800.00		4'000		4'300.00	
436.00	Rückerstattung Kinderzulagen und Erwerbsausfallentschädigungen						11'211.20
450.00	Rückerstattung Bund für Dienstleistungen		613'934.45		590'300		617'369.90
2740	Amt für Landwirtschaft	723'977.95	59'798.45	809'100	60'840	789'903.25	67'276.15
	Netto Aufwand		664'179.50		748'260		722'627.10
300.10	Präsident Pachtkommission: Entschädigung	567.85		1'000		460.30	
301.00	Löhne	432'725.40		424'600		454'655.05	
303.00	Arbeitgeberbeiträge Sozialversicherungen	33'321.60		34'600		36'233.25	
304.00	Arbeitgeberbeiträge Pensionskasse Uri	48'099.00		48'100		51'891.50	
307.00	Arbeitgeberbeiträge Überbrückungsrenten	12'900.00		12'900		20'640.00	
310.00	Drucksachen und Büromaterial	16'643.45		26'000		15'671.60	
311.90	Informatikmittel und -Lizenzen	12'488.65		53'600		31'740.05	
317.00	Spesenentschädigungen	7'295.50		10'000		7'468.40	
318.01	Projektierungen			30'000			
363.00	Kostenanteil Landwirtschaftliche Kreditkasse Uri	76'579.85		78'000		78'409.50	
365.00	Verschiedene Beiträge	30'525.00		37'600		40'035.60	
391.00	Verrechnung z.G. Vermögens- und Schuldenver- waltung, Zinsvergünstigung Darlehen IK und BH	52'831.65		52'700		52'698.00	
431.00	Gebühren		6'323.20		10'000		5'171.65
435.00	Verkaufserlös Drucksachen		1'247.00		1'000		965.00
436.00	Rückerstattung Kinderzulagen und Erwerbsausfallentschädigungen		8'400.00		6'840		16'041.70
436.01	Rückerstattung Löhne Landwirtschaftliche Kreditkasse Uri		43'828.25		43'000		45'097.80
2742	Landwirtschaft Direktzahlungen	26'686'958.90	26'205'043.85	26'874'000	26'354'600	26'996'213.10	26'725'080.00
	Netto Aufwand		481'915.05		519'400		271'133.10
318.01	Erhebungskosten	85'638.10		115'000		84'445.10	
318.45	Datenbezug bei Lisag	16'140.00		16'000		16'140.00	
365.00	Naturschutz- und Biobeiträge	399'995.95		400'000		179'800.00	
375.01	Durchlaufender Bundesbeitrag an Tierhaltung im Berggebiet	6'785'471.00		6'919'000		6'816'833.00	

Konto	Institutionelle Gliederung Laufende Rechnung	Rechnung 2008		Voranschlag 2008		Rechnung 2007	
		Aufwand	Ertrag	Aufwand	Ertrag	Aufwand	Ertrag
375.02	Durchlaufender Bundesbeitrag an Haltung von Raufutterverzehr	4'749'168.00		4'545'000		4'898'972.00	
375.03	Durchlaufender Bundesbeitrag an Hangbeiträge	2'290'590.00		2'273'000		2'269'932.00	
375.04	Durchlaufender Bundesbeitrag an Flächenbeiträge	7'185'362.00		7'140'000		7'654'866.00	
375.05	Durchlaufender Bundesbeitrag an Öko- und Ethobeiträge	2'044'465.00		1'944'000		1'989'111.00	
375.06	Durchlaufender Bundesbeitrag an Naturschutz und Bio	709'121.85		846'000		650'030.00	
375.07	Durchlaufender Bundesbeitrag an Sömmerungsbeiträge	2'421'007.00		2'676'000		2'436'084.00	
431.00	Gebühren		7'940.00		7'500		6'640.00
470.01	Durchlaufender Bundesbeitrag für Tierhaltung im Berggebiet		6'785'471.00		6'919'000		6'816'833.00
470.02	Durchlaufender Bundesbeitrag für Haltung von Raufutterverzehr		4'749'168.00		4'545'000		4'898'972.00
470.03	Durchlaufender Bundesbeitrag für Hangbeiträge		2'290'590.00		2'273'000		2'269'932.00
470.04	Durchlaufender Bundesbeitrag für Flächenbeiträge		7'185'362.00		7'140'000		7'654'866.00
470.05	Durchlaufender Bundesbeitrag für Öko- und Ethobeiträge		2'044'465.00		1'944'000		1'989'111.00
470.06	Durchlaufender Bundesbeitrag für Naturschutz und Bio		709'121.85		846'000		650'030.00
470.07	Durchlaufender Bundesbeitrag für Sömmerungsbeiträge		2'421'007.00		2'676'000		2'436'084.00
499.01	Verrechnung z.L. Spezialfinanzierung Reussdelta, Naturschutzbeiträge		11'919.00		4'100		2'612.00
2744	Produktion, Absatz und Bekämpfungsmassnahmen	198'425.60	11'368.60	263'000	23'000	282'767.15	5'000.00
	Netto Aufwand		187'057.00		240'000		277'767.15
318.01	Leistungsprüfungen und Herdebuchführung					116'624.25	
318.02	Massnahmen Herdenschutz (Konzept Wolf)	3'222.60					
318.04	Massnahmen Pflanzenschutz			15'000		9'780.40	
365.03	Beitrag an Viehausstellung	48'000.00		48'000		48'000.00	
365.04	Beiträge an Projekte und Absatzförderung	6'360.00		35'000		450.00	
365.05	Beitrag an Viehversicherungen	84'000.00		85'000		82'912.50	
365.06	Beiträge an Engerlingsschäden	31'843.00		55'000			
365.07	Beitrag an Agrarplattform Alpinavera (Graubünden, Glarus, Uri)	25'000.00		25'000		25'000.00	
460.00	Bundesbeitrag für Feuerbrandbekämpfung				7'000		

Konto	Institutionelle Gliederung Laufende Rechnung	Rechnung 2008		Voranschlag 2008		Rechnung 2007	
		Aufwand	Ertrag	Aufwand	Ertrag	Aufwand	Ertrag
469.00	Beitrag Korporation Uri für Engerlingsbekämpfung /-Schäden		6'368.60		11'000		
469.01	Beitrag Korporation Uri für Agrarplattform Alpinavera		5'000.00		5'000		5'000.00
2746	Tierseuchenbekämpfung	797'048.40		804'000		485'701.60	
	Netto Aufwand		797'048.40		804'000		485'701.60
318.00	Entschädigungen an Tierseuchenbekämpfung	17'048.40		25'000		19'664.50	
361.00	Beitrag an Laboratorium Urkantone	780'000.00		779'000		466'037.10	
2748	Beratungsdienst	270'656.75	17'453.65	330'700	13'280	287'119.80	140'833.35
	Netto Aufwand		253'203.10		317'420		146'286.45
301.00	Löhne	164'312.55		193'100		187'401.90	
301.05	Betriebsberatung: Entschädigungen	23'879.80		35'000		22'069.75	
303.00	Arbeitgeberbeiträge Sozialversicherungen	16'265.35		19'100		18'710.45	
304.00	Arbeitgeberbeiträge Pensionskasse Uri	15'786.80		20'400		19'685.10	
310.00	Drucksachen und Büromaterial	6'906.75		12'000		5'237.20	
317.00	Spesenentschädigungen	11'067.00		10'000		11'590.35	
318.00	Telefongebühren	860.05		1'000		760.45	
318.01	Kurse	6'460.95		10'000		7'329.60	
318.03	Spezialberatung	13'929.50		17'000		3'085.00	
318.04	Büroentschädigung	1'100.00		1'100		1'100.00	
365.01	Beiträge an landwirtschaftliche Kurse und Vorträge	88.00		2'000		150.00	
365.02	Beitrag an Buchstelle des Bauernverbandes Uri	10'000.00		10'000		10'000.00	
431.00	Gebühren		2'098.00		4'500		3'496.70
433.00	Kursgelder		11'135.20		6'500		10'118.80
436.00	Rückerstattung Kinderzulagen und Erwerbsausfallentschädigungen		3'000.00		2'280		2'280.00
460.00	Bundesbeitrag für landwirtschaftliche Beratung		1'220.45				124'937.85
2750	Meliorationen und Seilbahnkontrolle	653'217.50	129'428.25	703'200	127'120	653'208.50	128'556.10
	Netto Aufwand		523'789.25		576'080		524'652.40
301.00	Löhne	443'103.80		452'400		434'770.00	
303.00	Arbeitgeberbeiträge Sozialversicherungen	35'286.30		37'600		33'605.00	
304.00	Arbeitgeberbeiträge Pensionskasse Uri	51'462.00		51'900		53'054.90	
305.00	Personenversicherungen	5'351.60		5'700		5'639.60	
310.00	Drucksachen und Büromaterial	702.05		2'600		2'108.70	
317.00	Spesenentschädigungen	3'026.60		8'000		3'473.60	

Konto	Institutionelle Gliederung Laufende Rechnung	Rechnung 2008		Voranschlag 2008		Rechnung 2007	
		Aufwand	Ertrag	Aufwand	Ertrag	Aufwand	Ertrag
318.01	Projektierungen	6'669.15		15'000		10'449.70	
318.02	Kontrollkosten Seilbahnkonkordat	80'037.00		80'000		75'960.00	
366.00	Kantonale Ergänzungsleistungen zum Wohn- und Eigentumsförderungsgesetz	17'579.00		40'000		24'147.00	
399.00	Verrechnung z.G. Fonds Elementarschäden, Einlage	10'000.00		10'000		10'000.00	
431.00	Gebühren		82'123.00		80'000		82'491.00
434.00	Vergütung Dienstleistungen		220.00		1'000		
436.00	Rückerstattung Kinderzulagen und Erwerbsausfallentschädigungen		10'800.00		9'120		9'120.00
436.02	Rückerstattung Löhne Landwirtschaftliche Kreditkasse Uri		36'285.25		37'000		36'945.10
2760	Fonds Wirtschaftsförderung	121'939.65	121'939.65	301'000	301'000	156'468.18	156'468.18
318.00	Botschafternetz	49'802.75		50'000		26'068.70	
365.00	Beiträge an private Institutionen	62'389.10		250'000		129'506.98	
380.00	Fondszuweisung (Überschuss)	8'762.80					
391.00	Verrechnung z.G. Vermögens- und Schuldenverwaltung, Zinsvergünstigung Darlehen	985.00		1'000		892.50	
425.00	Zinsen auf Darlehen		1'565.50		300		1'712.75
460.10	Bundesbeitrag für Projekte Neue Regionalpolitik		10'000.00				
480.00	Fondsbezug (Fehlbetrag)				191'500		46'625.13
491.00	Verrechnung z.L. Vermögens- und Schuldenverwaltung, Zinsen		10'374.15		9'200		8'130.30
499.00	Verrechnung z.L. Wirtschaftliche Entwicklung, Fondseinlage		100'000.00		100'000		100'000.00
2765	Fonds berufliche Wiedereingliederung	25'561.10	25'561.10	122'000	122'000	99'185.95	99'185.95
319.00	Übriger Aufwand			10'000			
366.00	Unterstützungsbeiträge	24'719.60		100'000			
399.00	Verrechnung z.G. Amt für Arbeit und Migration, Fondsbezug	841.50		12'000		99'185.95	
480.00	Fondsbezug (Fehlbetrag)		13'456.10		110'700		89'436.45
491.00	Verrechnung z.L. Vermögens- und Schuldenverwaltung, Zinsen		12'105.00		11'300		9'749.50

Konto	Institutionelle Gliederung Laufende Rechnung	Rechnung 2008		Voranschlag 2008		Rechnung 2007	
		Aufwand	Ertrag	Aufwand	Ertrag	Aufwand	Ertrag
2770	Fonds Baubeiträge im Berggebiet					9'427.90	9'427.90
399.00	Verrechnung z.G. Fonds Gebirgshilfe					9'427.90	
480.00	Fondsbezug (Fehlbetrag)						9'357.70
491.00	Verrechnung z.L. Vermögens- und Schuldenverwaltung, Zinsen						70.20
2775	Fonds Gebirgshilfe	2'218.00	2'218.00	35'000	35'000	11'008.85	11'008.85
365.01	Beiträge an Private			35'000			
380.00	Fondszuweisung (Überschuss)	2'218.00				11'008.85	
480.00	Fondsbezug (Fehlbetrag)				33'200		
491.00	Verrechnung z.L. Vermögens- und Schuldenverwaltung, Zinsen		2'218.00		1'800		1'580.95
499.00	Verrechnung z.L. Fonds Baubeiträge im Berggebiet						9'427.90
2780	Fonds Elementarschäden	218'867.00	218'867.00	140'000	140'000	421'324.15	421'324.15
365.01	Beiträge an Private	27'242.00		40'000		15'148.00	
375.00	Durchlaufende Beiträge Schweiz. Elementarschadenfonds an Private	158'400.00		90'000		292'842.00	
375.01	Durchlaufende Beiträge Schweizer Berghilfe an Private	33'225.00		10'000		105'125.00	
380.00	Fondszuweisung (Überschuss)					8'209.15	
468.00	Bettagsopfer und übrige Spenden		8'339.85		10'000		9'657.55
475.00	Durchlaufende Beiträge vom Schweiz. Elementarschadenfonds		158'400.00		90'000		292'842.00
475.01	Durchlaufende Beiträge von Schweizer Berghilfe		33'225.00		10'000		105'125.00
480.00	Fondsbezug (Fehlbetrag)		3'887.25		15'200		
491.00	Verrechnung z.L. Vermögens- und Schuldenverwaltung, Zinsen		5'014.90		4'800		3'699.60
499.00	Verrechnung z.L. Meliorationen und Seilbahnkontrolle, Fondseinlage		10'000.00		10'000		10'000.00
2785	Fonds Tierseuchen	4'272.75	4'272.75	4'300	4'300	3'180.70	3'180.70
380.00	Fondszuweisung (Überschuss)	4'272.75		4'300		3'180.70	
491.00	Verrechnung z.L. Vermögens- und Schuldenverwaltung, Zinsen		4'272.75		4'300		3'180.70
2790	Fonds Tourismusförderung	367'704.90	367'704.90	200'000	200'000	294'505.75	294'505.75
365.00	Beiträge an private Institutionen	207'654.90		200'000		294'505.75	
380.00	Fondszuweisung (Überschuss)	160'050.00					

Konto	Institutionelle Gliederung Laufende Rechnung	Rechnung 2008		Voranschlag 2008		Rechnung 2007	
		Aufwand	Ertrag	Aufwand	Ertrag	Aufwand	Ertrag
439.00	Erlös aus Liquidation Verein Uri-Gotthard Tourismus z.G. Touristische Signalisation						154'040.90
460.10	Bundesbeitrag für Projekte Neue Regionalpolitik		247'000.00				
480.00	Fondsbezug (Fehlbetrag)				81'000		22'080.55
491.00	Verrechnung z.L. Vermögens- und Schuldenverwaltung, Zinsen		3'320.40		3'000		2'655.90
499.00	Verrechnung z.L. Amt für Arbeit und Migration, Anteil an Gastgewerbepatent und -bewilligungen		117'384.50		116'000		115'728.40
2795	Spezialfinanzierung Unwetter 2005	50'039.00	50'039.00			1'727'754.00	1'727'754.00
368.72	Spenden an Gemeinden					146'208.00	
368.74	Spenden an Unternehmungen					70'000.00	
372.72	Durchlaufende Beiträge Glückskette an Gemeinden					1'511'546.00	
375.75	Durchlaufende Beiträge Gemeinnützige Gesellschaft Uri an Private	50'039.00					
475.72	Durchlaufende Beiträge von Glückskette						1'511'546.00
475.75	Durchlaufende Beiträge von Gemeinnützige Gesellschaft Uri		50'039.00				
481.00	Bezug aus Spezialfinanzierung (Fehlbetrag)						216'208.00

Konto	Institutionelle Gliederung Laufende Rechnung	Rechnung 2008		Voranschlag 2008		Rechnung 2007	
		Aufwand	Ertrag	Aufwand	Ertrag	Aufwand	Ertrag
30	Gerichte	804'646.60	552'138.75	824'000	374'060	797'769.35	427'122.80
	Netto Aufwand		252'507.85		449'940		370'646.55
3000	Obergericht	375'078.05	118'924.65	374'800	94'560	363'271.70	111'329.00
	Netto Aufwand		256'153.40		280'240		251'942.70
300.00	Präsident: Entschädigung	221'239.75		220'400		214'558.20	
300.04	Nebenamtlicher Vorsitzender einer Abteilung des Obergerichts			8'500			
300.06	Vizepräsident: Entschädigung	4'272.65		4'300		4'156.30	
300.10	Sitzungsgelder	54'400.00		45'000		52'165.00	
300.11	Mitglieder: Entschädigungen	37'596.90		37'600		36'574.45	
303.00	Arbeitgeberbeiträge Sozialversicherungen	21'419.90		22'500		20'525.70	
304.00	Arbeitgeberbeiträge Pensionskasse Uri	27'465.60		27'500		26'613.00	
310.00	Rechtsliteratur	4'323.10		4'000		4'067.85	
317.00	Spesenentschädigungen	4'360.15		5'000		4'611.20	
431.00	Gebühren		109'724.65		75'000		102'439.00
436.00	Rückerstattung Kinderzulagen und Erwerbsausfallentschädigung		5'400.00		4'560		4'560.00
437.00	Bussen		3'800.00		15'000		4'330.00
3005	Landgericht Uri	380'293.15	413'190.10	389'000	265'000	383'634.60	308'443.80
	Netto Aufwand				124'000		75'190.80
	Netto Ertrag	32'896.95					
300.00	Präsidentin: Entschädigung	192'843.95		192'800		182'905.45	
300.01	Vizepräsident: Entschädigung	57'480.25		60'300		59'071.20	
300.02	Mitglieder: Entschädigungen	34'181.20		34'200		33'250.40	
300.10	Sitzungsgelder	26'170.00		35'000		39'195.00	
303.00	Arbeitgeberbeiträge Sozialversicherungen	22'843.25		24'400		22'467.15	
304.00	Arbeitgeberbeiträge Pensionskasse Uri	32'296.80		24'300		32'406.00	
317.00	Spesenentschädigungen	4'226.70		8'000		4'367.40	
318.03	Büro- und Personalentschädigungen	10'251.00		10'000		9'972.00	
431.00	Gebühren		397'600.10		240'000		290'243.80
437.00	Bussen		15'590.00		25'000		18'200.00
3010	Landgericht Ursern	42'797.35	20'024.00	50'700	14'000	44'351.20	7'350.00
	Netto Aufwand		22'773.35		36'700		37'001.20
300.05	Präsident: Entschädigung	25'634.70		25'600		24'937.05	
300.06	Mitglieder: Entschädigung	8'202.90		8'200		7'979.45	
300.10	Sitzungsgelder	5'645.00		8'000		7'235.00	

Gerichte

161

Konto	Institutionelle Gliederung Laufende Rechnung	Rechnung 2008		Voranschlag 2008		Rechnung 2007	
		Aufwand	Ertrag	Aufwand	Ertrag	Aufwand	Ertrag
303.00	Arbeitgeberbeiträge Sozialversicherungen	3'089.35		2'900		3'371.50	
317.00	Spesenentschädigungen	225.40		2'000		828.20	
318.03	Büro- und Personalentschädigungen			4'000			
431.00	Gebühren		18'824.00		10'000		7'350.00
437.00	Bussen		1'200.00		4'000		
3015	Jugendgericht	6'478.05		9'500	500	6'511.85	
	Netto Aufwand		6'478.05		9'000		6'511.85
300.05	Präsidentin: Entschädigung	5'981.50		6'000		5'818.80	
300.10	Sitzungsgelder			2'000		210.00	
303.00	Arbeitgeberbeiträge Sozialversicherungen	496.55		500		483.05	
317.00	Spesenentschädigungen			1'000			
431.00	Gebühren				500		

INVESTITIONSRECHNUNG

50 Regierungsrat und Landammannamt

5010 Standeskanzlei und Rechtsdienst
5060 Lotteriefonds

51 Baudirektion

511 Strassenbau

5111 Kantonsstrassen
5113 Nationalstrassen
5118 Anschaffungen für Kantonsstrassen
5119 Amt für Betrieb Nationalstrassen

513 Wasserbau

5135 Hochwasserschutz

514 Hochbauten

5142 Gebäude

52 Bildungs- und Kulturdirektion

5200 Direktionssekretariat und Verwaltung
5210 Volksschulen und Vorschulerziehung
5260 Sportfonds

53 Finanzdirektion

5330 Amt für Personal
5340 Amt für Informatik

**54 Gesundheits-, Sozial- und
Umweltdirektion**

5405 Sozialhilfe
5417 Spitäler
5420 Gewässerschutz
5460 Fischereifonds

55 Justizdirektion

5500 Direktionssekretariat
5525 Amtliche Vermessung
5530 Raumplanung
5533 Natur- und Heimatschutz
5575 Spezialfinanzierung Reussdelta
5577 Spezialfinanzierung Flachwasserzonen
Urnersee

56 Sicherheitsdirektion

5610 Kantonspolizei
5615 Schwerverkehrszentrum
5620 Strassen- und Schiffsverkehr
5630 Bevölkerungsschutz und Militär
5640 Forst
5650 Naturgefahren

57 Volkswirtschaftsdirektion

5700 Direktionssekretariat
5720 Öffentlicher Verkehr
5740 Landwirtschaft
5760 Fonds Wirtschaftsförderung

Konto	Institutionelle Gliederung Investitionsrechnung	Rechnung 2008		Voranschlag 2008		Rechnung 2007	
		Ausgaben	Einnahmen	Ausgaben	Einnahmen	Ausgaben	Einnahmen
	Total Investitionsrechnung	122'645'823.65	85'031'501.38	125'232'600	88'834'320	188'862'766.11	148'394'934.20
	Zunahme der Nettoinvestition		37'614'322.27		36'398'280		40'467'831.91
50	Regierungsrat und Landammannamt		5'000.00		5'000	147'110.70	5'000.00
	Netto Ausgaben						142'110.70
	Netto Einnahmen	5'000.00		5'000			
51	Baudirektion	101'644'179.00	78'113'203.23	88'591'000	69'661'720	155'188'935.15	139'296'884.70
	Netto Ausgaben		23'530'975.77		18'929'280		15'892'050.45
52	Bildungs- und Kulturdirektion	478'318.00	294'270.50	568'000	285'000	597'798.00	361'148.30
	Netto Ausgaben		184'047.50		283'000		236'649.70
53	Finanzdirektion	338'756.95		343'000			
	Netto Ausgaben		338'756.95		343'000		
54	Gesundheits-, Sozial- und Umweltdirektion	5'992'139.55	224'518.00	8'905'000	3'300'000	15'482'485.95	36'592.00
	Netto Ausgaben		5'767'621.55		5'605'000		15'445'893.95
55	Justizdirektion	2'552'100.90	143'942.15	2'980'000	480'000	2'983'756.55	523'088.70
	Netto Ausgaben		2'408'158.75		2'500'000		2'460'667.85

Zusammenzug

Konto	Institutionelle Gliederung Investitionsrechnung	Rechnung 2008		Voranschlag 2008		Rechnung 2007	
		Ausgaben	Einnahmen	Ausgaben	Einnahmen	Ausgaben	Einnahmen
56	Sicherheitsdirektion Netto Ausgaben	8'215'912.25	5'359'331.50 2'856'580.75	17'855'600	13'976'600 3'879'000	10'470'946.76	6'810'217.50 3'660'729.26
57	Volkswirtschaftsdirektion Netto Ausgaben	3'424'417.00	891'236.00 2'533'181.00	5'990'000	1'126'000 4'864'000	3'991'733.00	1'362'003.00 2'629'730.00

Konto	Institutionelle Gliederung Investitionsrechnung	Rechnung 2008		Voranschlag 2008		Rechnung 2007	
		Ausgaben	Einnahmen	Ausgaben	Einnahmen	Ausgaben	Einnahmen
50	Regierungsrat und Landammannamt		5'000.00		5'000	147'110.70	5'000.00
	Netto Ausgaben						142'110.70
	Netto Einnahmen	5'000.00		5'000			
5010	Standeskanzlei und Rechtsdienst					147'110.70	
	Netto Ausgaben						147'110.70
506.90	Anschaffung von Informatikmitteln					147'110.70	
5060	Lotteriefonds		5'000.00		5'000		5'000.00
	Netto Einnahmen	5'000.00		5'000		5'000.00	
625.00	Rückzahlung Darlehen an Fonds		5'000.00		5'000		5'000.00

Konto	Institutionelle Gliederung Investitionsrechnung	Rechnung 2008		Voranschlag 2008		Rechnung 2007	
		Ausgaben	Einnahmen	Ausgaben	Einnahmen	Ausgaben	Einnahmen
51	Baudirektion	101'644'179.00	78'113'203.23	88'591'000	69'661'720	155'188'935.15	139'296'884.70
	Netto Ausgaben		23'530'975.77		18'929'280		15'892'050.45
511	Strassenbau	90'733'394.10	75'714'712.78	65'926'000	54'819'720	143'949'400.90	133'007'634.85
	Netto Ausgaben		15'018'681.32		11'106'280		10'941'766.05
5111	Kantonsstrassen	11'519'156.25	2'323'582.60	13'250'000	2'400'000	11'404'547.50	4'352'693.45
	Netto Ausgaben		9'195'573.65		10'850'000		7'051'854.05
501.00	Baulicher Unterhalt Kantonsstrassen	6'107'310.70		6'750'000		4'889'083.15	
501.02	Klausenstrasse					3'520'906.00	
501.05	Furkastrasse	2'090'172.75		1'500'000		755'930.40	
	** Nachtrag		500'000				
501.06	Baulicher Umweltschutz Kantonsstrassen	530'515.65		500'000		477'067.70	
501.07	Verkehrssicherheitsmassnahmen Kantonsstrassen			600'000		26'589.25	
501.22	Bauerstrasse	494'648.55		1'000'000		936'275.05	
501.25	Axenstrasse, Flüelen innerorts	2'296'508.60		2'400'000		798'695.95	
501.26	Infrastruktur Andermatt			500'000			
660.00	Bundesbeitrag für baulichen Unterhalt Kantonsstrassen						78'483.50
660.02	Bundesbeitrag für Klausenstrasse						2'092'969.00
660.05	Bundesbeitrag für Furkastrasse						978'122.00
660.06	Bundesbeitrag für baulichen Umweltschutz		27'074.00				404'423.00
660.25	Bundesbeitrag für Axenstrasse (Flüelen innerorts)		2'296'508.60		2'400'000		798'695.95
5113	Nationalstrassen	74'103'807.85	73'391'130.18	52'596'000	52'419'720	132'131'011.45	128'654'941.40
	Netto Ausgaben		712'677.67		176'280		3'476'070.05
501.00	A2 Seelisberg-Gotthard Kl. 2 (Bau)	12'204'863.40		5'220'000		39'701'349.75	
501.01	A2 Göschenen-Grenze TI Kl. 3 (Bau)	348'824.30				255'252.05	
501.02	A4 Sisikon-Flüelen Kl. 3 (Bau)	118'571.95		40'000		223'866.90	
501.03	A4 Sisikon-Flüelen Kl. 2 (Bau)	2'841'783.15		1'450'000		14'660'384.95	
501.10	A2 Seelisberg-Gotthard Kl. 2 (Baulicher Unterhalt)	24'635'502.30		12'438'000		56'393'005.55	
501.11	A2 Göschenen-Grenze TI Kl. 3 (Baulicher Unterhalt)	172'927.60		48'000		806'839.55	
501.12	A4 Sisikon-Flüelen Kl. 3 (Baulicher Unterhalt)	30'577.35		30'000		44'459.70	
501.15	Allgemeine Kosten (Baulicher Unterhalt)	1'702'731.45		1'320'000		3'783'849.90	
501.16	Allgemeine Kosten (Baulicher Unterhalt mit BA 100%)	100.00				48'326.00	

Konto	Institutionelle Gliederung Investitionsrechnung	Rechnung 2008		Voranschlag 2008		Rechnung 2007	
		Ausgaben	Einnahmen	Ausgaben	Einnahmen	Ausgaben	Einnahmen
501.17	A2 Seelisberg-Gotthard Kl. 9 (Bau mit BA 100%)	31'999'352.85		32'050'000		16'213'677.10	
501.25	Umfahrung Andermatt	48'573.50					
660.00	Bundesbeitrag für A2 Seelisberg-Gotthard Kl. 2 (Bau)		11'975'288.38		5'149'200		38'510'309.32
660.01	Bundesbeitrag für A2 Göschenen-Grenze TI Kl. 3 (Bau)		345'753.97				247'594.48
660.02	Bundesbeitrag für A4 Sisikon-Flüelen Kl. 3 (Bau)		115'014.80		39'400		217'150.89
660.03	Bundesbeitrag für A4 Sisikon-Flüelen Kl. 2 (Bau)		2'756'529.67		1'439'500		14'220'573.39
660.10	Bundesbeitrag für A2 Seelisberg-Gotthard Kl. 2 (Baulicher Unterhalt)		24'285'165.34		12'359'460		54'701'215.50
660.11	Bundesbeitrag für A2 Göschenen-Grenze TI Kl. 3 (Baulicher Unterhalt)		169'846.20		47'160		782'634.39
660.12	Bundesbeitrag für A4 Sisikon-Flüelen Kl. 3 (Baulicher Unterhalt)		29'971.52		29'100		43'125.91
660.15	Bundesbeitrag für allgemeine Kosten (Baulicher Unterhalt)		1'665'533.95		1'305'900		3'670'334.42
660.16	Bundesbeitrag für allgemeine Kosten (Baulicher Unterhalt mit BA 100%)		100.00				48'326.00
660.17	Bundesbeitrag für A2 Seelisberg-Gotthard Kl. 9 (Bau mit BA 100%)		31'999'352.85		32'050'000		16'213'677.10
660.25	Bundesbeitrag für Umfahrung Andermatt		48'573.50				
5118	Anschaffungen für Kantonsstrassen	49'930.00		80'000		124'746.25	
	Netto Ausgaben		49'930.00		80'000		124'746.25
506.01	Fahrzeuge, Maschinen und Geräte ** Nachtrag 50'000	49'930.00		80'000		124'746.25	
5119	Amt für Betrieb Nationalstrassen	5'060'500.00				289'095.70	
	Netto Ausgaben		5'060'500.00				289'095.70
506.01	Fahrzeuge, Maschinen und Geräte	5'060'500.00				289'095.70	
513	Wasserbau	7'377'058.20	2'398'490.45	19'315'000	14'842'000	10'954'975.65	6'289'249.85
	Netto Ausgaben		4'978'567.75		4'473'000		4'665'725.80
5135	Hochwasserschutz	7'377'058.20	2'398'490.45	19'315'000	14'842'000	10'954'975.65	6'289'249.85
	Netto Ausgaben		4'978'567.75		4'473'000		4'665'725.80
501.00	Wasserbau (Unwetter 1977)	2'446'499.60		5'725'000		1'290'382.35	
501.01	Forst (Unwetter 1977)	1'061'688.30		930'000		1'338'295.35	

Konto	Institutionelle Gliederung Investitionsrechnung	Rechnung 2008		Voranschlag 2008		Rechnung 2007	
		Ausgaben	Einnahmen	Ausgaben	Einnahmen	Ausgaben	Einnahmen
501.03	Behebung Unwetterschäden 1987 (inkl. Andermatt)	1'759'135.90		5'350'000		7'951'929.25	
501.04	HWS Urner Talboden	1'979'566.30		6'200'000			
501.05	Reusswehre			1'040'000			
572.00	Durchlaufende Interessenbeiträge an Waldstrassen	130'168.10		70'000		374'368.70	
631.00	Rückerstattungen für Hochwasserschutz (Unwetter 1977)		406'436.35		707'000		434'072.90
631.03	Rückerstattungen für Behebung Unwetterschäden 1987				802'000		1'053'315.95
631.04	Rückerstattungen für HWS Urner Talboden				930'000		
660.00	Bundesbeiträge für Wasserbau (Unwetter 1977)				3'064'000		277'392.40
660.01	Bundesbeiträge für Forst (Unwetter 1977)		335'377.75		419'000		500'920.15
660.03	Bundesbeiträge für Behebung Unwetterschäden 1987		284'745.20		3'954'000		3'457'301.85
660.04	Bundesbeitrag für HWS Urner Talboden		877'247.40		4'030'000		
660.05	Bundesbeitrag für Reusswehre				676'000		
660.06	Bundesbeitrag für Schutzbauten Wasserbau		170'000.00				
669.00	Korporationsbeiträge für Wasserbau		194'515.65		190'000		191'877.90
670.00	Durchlaufende Interessenbeiträge Bund für Waldstrassen		130'168.10		70'000		374'368.70
514	Hochbauten	3'533'726.70		3'350'000		284'558.60	
	Netto Ausgaben		3'533'726.70		3'350'000		284'558.60
5142	Gebäude	3'533'726.70		3'350'000		284'558.60	
	Netto Ausgaben		3'533'726.70		3'350'000		284'558.60
503.02	Kantonsspital, Fassade / Dach Haus C	222'070.15		320'000			
503.03	Mittelschule	2'989'022.65		2'730'000		208'010.85	
503.06	Zeughaus, Umbau / Umnutzung	198'842.45		180'000		76'547.75	
503.07	Berufsfachschule Uri	123'791.45		120'000			

Konto	Institutionelle Gliederung Investitionsrechnung	Rechnung 2008		Voranschlag 2008		Rechnung 2007	
		Ausgaben	Einnahmen	Ausgaben	Einnahmen	Ausgaben	Einnahmen
52	Bildungs- und Kulturdirektion	478'318.00	294'270.50	568'000	285'000	597'798.00	361'148.30
	Netto Ausgaben		184'047.50		283'000		236'649.70
5200	Direktionssekretariat und Verwaltung	384'100.00	271'770.50	500'000	250'000	328'400.00	328'648.30
	Netto Ausgaben		112'329.50		250'000		
	Netto Einnahmen					248.30	
526.00	Gewährung Studiendarlehen	384'100.00		500'000		328'400.00	
626.00	Rückzahlung von Studiendarlehen		271'770.50		250'000		328'648.30
5210	Volksschulen und Vorschulerziehung	94'218.00		58'000		269'398.00	
	Netto Ausgaben		94'218.00		58'000		269'398.00
562.00	Beiträge an Schulanlagen	94'218.00		58'000		269'398.00	
5260	Sportfonds		22'500.00	10'000	35'000		32'500.00
	Netto Einnahmen	22'500.00		25'000		32'500.00	
525.00	Gewährung Darlehen aus Fonds			10'000			
625.00	Rückzahlung Darlehen an Fonds		22'500.00		35'000		32'500.00

Konto	Institutionelle Gliederung Investitionsrechnung	Rechnung 2008		Voranschlag 2008		Rechnung 2007	
		Ausgaben	Einnahmen	Ausgaben	Einnahmen	Ausgaben	Einnahmen
53	Finanzdirektion	338'756.95		343'000			
	Netto Ausgaben		338'756.95		343'000		
5330	Amt für Personal	107'564.45		113'000			
	Netto Ausgaben		107'564.45		113'000		
506.00	Teilnehmervermittlungsanlage	105'864.45		113'000			
525.00	Anteilscheine Mobility Car Sharing	1'700.00					
5340	Amt für Informatik	231'192.50		230'000			
	Netto Ausgaben		231'192.50		230'000		
506.90	Projekte	231'192.50		230'000			

Konto	Institutionelle Gliederung Investitionsrechnung	Rechnung 2008		Voranschlag 2008		Rechnung 2007	
		Ausgaben	Einnahmen	Ausgaben	Einnahmen	Ausgaben	Einnahmen
54	Gesundheits-, Sozial- und Umweltdirektion	5'992'139.55	224'518.00	8'905'000	3'300'000	15'482'485.95	36'592.00
	Netto Ausgaben		5'767'621.55		5'605'000		15'445'893.95
5405	Sozialhilfe	834'663.10		740'000		11'723'659.65	
	Netto Ausgaben		834'663.10		740'000		11'723'659.65
562.00	Baubeiträge an Heime	834'663.10		740'000		11'723'659.65	
5417	Spitäler	2'854'122.00		2'835'000		2'244'832.00	
	Netto Ausgaben		2'854'122.00		2'835'000		2'244'832.00
563.00	Investitionspauschale Kantonsspital Uri	2'854'122.00		2'835'000		2'244'832.00	
5420	Gewässerschutz	2'303'354.45	224'518.00	4'530'000	2'500'000	1'513'994.30	36'592.00
	Netto Ausgaben		2'078'836.45		2'030'000		1'477'402.30
506.00	Materialanschaffung Öl- und Chemiewehr	131'305.20		130'000		130'208.00	
562.00	Beiträge an Abwasserreinigungsanlagen	1'947'531.25		1'900'000		1'347'194.30	
572.00	Durchlaufende Bundesbeiträge an Abwasserreinigungsanlagen	224'518.00		1'000'000		36'592.00	
572.01	Durchlaufende Bundesbeiträge an Zweckverband Abfallbewirtschaftung			1'500'000			
670.00	Durchlaufende Bundesbeiträge für Abwasserreinigungsanlagen		224'518.00		1'000'000		36'592.00
670.01	Durchlaufende Bundesbeiträge für Zweckverband Abfallbewirtschaftung				1'500'000		
5460	Fischereifonds			800'000	800'000		
501.00	Revitalisierungsmassnahmen			800'000			
660.00	Bundesbeitrag für Revitalisierungsprojekte				800'000		

Konto	Institutionelle Gliederung Investitionsrechnung	Rechnung 2008		Voranschlag 2008		Rechnung 2007	
		Ausgaben	Einnahmen	Ausgaben	Einnahmen	Ausgaben	Einnahmen
55	Justizdirektion	2'552'100.90	143'942.15	2'980'000	480'000	2'983'756.55	523'088.70
	Netto Ausgaben		2'408'158.75		2'500'000		2'460'667.85
5500	Direktionssekretariat						10'000.00
	Netto Einnahmen					10'000.00	
621.00	Rückzahlung Dotationskapital BVG-Stiftungsaufsicht Zentralschweiz						10'000.00
5525	Amtliche Vermessung	164'564.95	130'169.25	275'000	180'000	294'307.75	90'757.40
	Netto Ausgaben		34'395.70		95'000		203'550.35
509.01	Amtliche Vermessung / LIS Uri	164'564.95		275'000		294'307.75	
660.01	Bundesbeitrag für amtliche Vermessung / LIS Uri		38'642.30		105'000		
669.00	Rückerstattungen für Investitionskosten aus Datenverkauf durch Lisag		91'526.95		75'000		90'757.40
5530	Raumplanung					403'084.85	
	Netto Ausgaben						403'084.85
501.00	Bau Hauptwanderwege					403'084.85	
5533	Natur- und Heimatschutz	443'898.00		815'000	250'000	380'540.00	
	Netto Ausgaben		443'898.00		565'000		380'540.00
562.00	Beiträge an Gemeinden für Heimatschutz und Denkmalpflege	150'918.00		212'000		110'140.00	
566.00	Beiträge an Private für Heimatschutz und Denkmalpflege	292'980.00		353'000		270'400.00	
575.00	Durchlaufende Bundesbeiträge an Kulturpflege			250'000			
670.00	Durchlaufende Bundesbeiträge für Kulturpflege				250'000		
5575	Spezialfinanzierung Reussdelta	166'724.20	11'726.00	190'000	50'000	230'405.55	66'563.00
	Netto Ausgaben		154'998.20		140'000		163'842.55
501.00	Projektierung und bauliche Massnahmen	166'724.20		190'000		230'405.55	
660.00	Bundesbeitrag		11'726.00		50'000		66'563.00
5577	Spezialfinanzierung Flachwasserzonen Urnersee	1'776'913.75	2'046.90	1'700'000		1'675'418.40	355'768.30
	Netto Ausgaben		1'774'866.85		1'700'000		1'319'650.10
501.00	Projektierung und Bau	1'776'913.75		1'700'000		1'675'418.40	
669.00	Beitrag Alp Transit Gotthard AG						332'486.15
669.01	Beitrag Bauherrschaft A4-Umfahrung Flüelen						15'060.25
669.02	Verschiedene Einnahmen		2'046.90				8'221.90

Konto	Institutionelle Gliederung Investitionsrechnung	Rechnung 2008		Voranschlag 2008		Rechnung 2007	
		Ausgaben	Einnahmen	Ausgaben	Einnahmen	Ausgaben	Einnahmen
56	Sicherheitsdirektion	8'215'912.25	5'359'331.50	17'855'600	13'976'600	10'470'946.76	6'810'217.50
	Netto Ausgaben		2'856'580.75		3'879'000		3'660'729.26
5610	Kantonspolizei	3'242'692.45	2'275'668.95	4'128'000	2'327'000	5'896'759.11	2'949'487.50
	Netto Ausgaben		967'023.50		1'801'000		2'947'271.61
506.01	Sicherheitsfunknetz POLYCOM Regionalnetz Kanton Uri	3'042'810.50		3'903'000		5'763'502.43	
506.02	Digitalisierung Fotografie					31'256.70	
506.04	Ordnungsdienst und Intervention	196'212.00		175'000			
506.90	Anschaffung von Informatikmitteln					101'999.98	
509.00	Projekte Polizei XXI	3'669.95		50'000			
660.01	Bundesbeitrag für Sicherheitsfunknetz POLYCOM		2'275'668.95		2'327'000		2'949'487.50
5615	Schwerverkehrszentrum			8'000'000	8'000'000		
506.05	Betriebseinrichtung Schwerverkehrszentrum			8'000'000			
660.05	Bundesbeitrag für Betriebseinrichtung Schwerverkehrszentrum				8'000'000		
5620	Strassen- und Schiffsverkehr	422'817.75		450'000			
	Netto Ausgaben		422'817.75		450'000		
506.90	Anschaffung von Informatikmitteln	422'817.75		450'000			
5630	Bevölkerungsschutz und Militär	90'707.00	90'707.00	85'700	83'700	89'089.20	89'089.20
	Netto Ausgaben				2'000		
562.00	Beiträge an Zivil- und Kulturgüterschutzanlagen			2'000			
572.00	Durchlaufende Bundesbeiträge an Zivil- und Kulturgüterschutzanlagen	90'707.00		83'700		89'089.20	
670.00	Durchlaufende Bundesbeiträge für Zivil- und Kulturgüterschutzanlagen		90'707.00		83'700		89'089.20
5640	Forst	3'207'510.80	2'137'297.00	3'150'000	2'079'000	3'341'671.50	2'881'004.60
	Netto Ausgaben		1'070'213.80		1'071'000		460'666.90
562.00	Beiträge an Schutzwaldprojekte und Waldschäden	2'927'342.35		2'890'000		505'896.25	
562.01	Beiträge an Jungwaldpflege	111'438.45		120'000		60'411.20	
562.03	Beiträge an Projekte Biodiversität im Wald	168'730.00		130'000			
562.04	Beiträge an Optimierung forstliche Bewirtschaftung			10'000			
572.00	Durchlaufende Bundesbeiträge an Forstprojekte					2'670'812.45	
572.01	Durchlaufende Bundesbeiträge an KBG für Waldbau A, Jungwaldpflege					104'551.60	

Konto	Institutionelle Gliederung Investitionsrechnung	Rechnung 2008		Voranschlag 2008		Rechnung 2007	
		Ausgaben	Einnahmen	Ausgaben	Einnahmen	Ausgaben	Einnahmen
660.00	Bundesbeiträge für Schutzwaldprojekte und Waldschäden		1'785'662.65		1'680'000		
660.01	Bundesbeiträge für Jungwaldpflege		83'741.30		60'000		
660.03	Bundesbeiträge für Projekte Biodiversität im Wald		84'085.00		65'000		
660.04	Bundesbeiträge für Optimierung forstliche Bewirtschaftung				5'000		
669.00	Beiträge Korporation Uri für Schutzwaldprojekte		162'773.60		240'000		95'572.00
669.01	Beiträge Korporation Uri für Jungwaldpflege		6'288.55		8'000		10'068.55
669.02	Beiträge Korporation Uri für Waldschäden		14'745.90		21'000		
670.00	Durchlaufende Bundesbeiträge für Forstprojekte						2'670'812.45
670.01	Durchlaufender Bundesbeitrag für Waldbau A, Jungwaldpflege						104'551.60
5650	Naturgefahren	1'252'184.25	855'658.55	2'041'900	1'486'900	1'143'426.95	890'636.20
	Netto Ausgaben		396'525.70		555'000		252'790.75
562.00	Beiträge an Schutzbauten	916'806.50		1'575'000		252'790.75	
562.01	Beiträge an HWS-Schutzbauten	335'377.75		466'900			
572.00	Durchlaufende Bundesbeiträge an Verbauungen					890'636.20	
660.00	Bundesbeiträge für Schutzbauten		855'658.55		1'486'900		
670.00	Durchlaufende Bundesbeiträge für Verbauungen						890'636.20

Konto	Institutionelle Gliederung Investitionsrechnung	Rechnung 2008		Voranschlag 2008		Rechnung 2007	
		Ausgaben	Einnahmen	Ausgaben	Einnahmen	Ausgaben	Einnahmen
57	Volkswirtschaftsdirektion	3'424'417.00	891'236.00	5'990'000	1'126'000	3'991'733.00	1'362'003.00
	Netto Ausgaben		2'533'181.00		4'864'000		2'629'730.00
5700	Direktionssekretariat	260'000.00		2'000'000		450'000.00	
	Netto Ausgaben		260'000.00		2'000'000		450'000.00
565.00	Beiträge an private Institutionen (Regionalpolitische Instrumente)	260'000.00		2'000'000		450'000.00	
5720	Öffentlicher Verkehr	917'894.00		950'000		1'118'931.00	
	Netto Ausgaben		917'894.00		950'000		1'118'931.00
564.01	Beitrag an Investitionsprogramm Matterhorn Gotthard Bahn	917'894.00		950'000		1'118'931.00	
5740	Landwirtschaft	2'246'523.00	865'236.00	3'040'000	1'100'000	2'422'802.00	1'341'503.00
	Netto Ausgaben		1'381'287.00		1'940'000		1'081'299.00
525.01	Darlehen an Wohnsanierungen im Berggebiet	300'000.00		300'000			
565.00	Beiträge an Strukturverbesserungen	627'087.00		1'020'000		607'299.00	
565.01	Beiträge an Wohnsanierungen im Berggebiet	303'500.00		400'000		402'000.00	
565.02	Baubeiträge an landwirtschaftliche Bauten	170'500.00		220'000		72'000.00	
575.00	Durchlaufende Bundesbeiträge an Strukturverbesserungen	690'936.00		1'100'000		1'025'503.00	
575.01	Durchlaufende Bundesbeiträge an Wohnsanierungen	154'500.00				316'000.00	
645.00	Rückzahlung von Investitionsbeiträgen		19'800.00				
670.00	Durchlaufende Bundesbeiträge für Strukturverbesserungen		690'936.00		1'100'000		1'025'503.00
670.01	Durchlaufende Bundesbeiträge für Wohnsanierungen		154'500.00				316'000.00
5760	Fonds Wirtschaftsförderung		26'000.00		26'000		20'500.00
	Netto Einnahmen	26'000.00		26'000		20'500.00	
625.00	Rückzahlung Darlehen an Fonds		26'000.00		26'000		20'500.00

BESTANDESRECHNUNG

Bilanz		Bestand per 31.12.2007	Veränderungen 2008		Bestand per 31.12.2008
			Zuwachs	Abgang	
1	AKTIVEN	325'878'878.86	2'977'710.90		328'856'589.76
	<i>Finanzvermögen</i>	183'365'407.08	10'305'469.73		193'670'876.81
100	Flüssige Mittel	25'574'243.04	17'955'631.77		43'529'874.81
1000	Kassa	80'312.45		9'479.65	70'832.80
1001	Postcheck	21'929'287.83	13'845'480.71		35'774'768.54
1002	Banken	3'564'642.76	4'119'630.71		7'684'273.47
101	Guthaben	77'768'244.99	42'014'837.82		119'783'082.81
1010	Vorschüsse	10'859.50	92'865.35		103'724.85
1011	Kontokorrente	3'014'531.27	36'301'545.99		39'316'077.26
1012	Steuerguthaben	6'821'265.10		236'284.55	6'584'980.55
1015	Andere Debitoren	20'154'281.97		4'887'178.12	15'267'103.85
1016	Fest- und Termingelder	47'750'000.00	10'750'000.00		58'500'000.00
1019	Übrige	17'307.15		6'110.85	11'196.30
102	Anlagen	37'116'215.55		18'462'157.90	18'654'057.65
1020	Festverzinsliche Wertpapiere	19'859'064.55		18'024'294.70	1'834'769.85
1021	Aktien und Anteilscheine	1'584'020.00		6'155.00	1'577'865.00
1022	Darlehen	2'363'225.00		1'207'525.00	1'155'700.00
1023	Liegenschaften	13'286'506.00	421'056.80		13'707'562.80
1025	Vorräte	23'400.00	354'760.00		378'160.00
103	Transitorische Aktiven	42'906'703.50		31'202'841.96	11'703'861.54
1039	Übrige	42'906'703.50		31'202'841.96	11'703'861.54
	<i>Verwaltungsvermögen</i>	142'513'471.78		7'379'109.68	135'134'362.10
114	Sachgüter	78'174'275.83		3'635'195.62	74'539'080.21
1140	Grundstücke	13.00			13.00
1141	Tiefbauten	66'896'661.92		14'223'156.17	52'673'505.75
1143	Hochbauten	284'599.60	3'533'726.70		3'818'326.30
1145	Waldungen	15.00			15.00
1146	Mobilien, Maschinen und Fahrzeuge	10'582'129.01	7'071'638.15		17'653'767.16
1149	Übrige	410'857.30		17'404.30	393'453.00

Bilanz	Bestand per 31.12.2007	Veränderungen 2008		Bestand per 31.12.2008
		Zuwachs	Abgang	
Aktiven (Fortsetzung)				
115 Darlehen und Beteiligungen	49'822'848.85	373'416.55		50'196'265.40
1151 Kantone	66'001.00			66'001.00
1153 Eigene Anstalten	32'113'265.15	312'688.05		32'425'953.20
1154 Gemischtwirtschaftliche Unternehmungen	15'941'352.00	199.00		15'941'551.00
1155 Private Institutionen	186'314.00		51'800.00	134'514.00
1156 Private Haushalte	1'515'916.70	112'329.50		1'628'246.20
116 Investitionsbeiträge	14'516'347.10		4'117'330.61	10'399'016.49
1162 Gemeinden	8'936'047.10		1'945'103.25	6'990'943.85
1164 Gemischtwirtschaftliche Unternehmungen	1'596'891.00		279'506.00	1'317'385.00
1165 Private Institutionen	3'318'709.00		1'394'221.36	1'924'487.64
1166 Private Haushalte	664'700.00		498'500.00	166'200.00
Spezial- und Vorfinanzierungen		51'350.85		51'350.85
180 Vorschüsse für Spezial- und Vorfinanzierungen		51'350.85		51'350.85
1800 Spezialfinanzierungen		51'350.85		51'350.85

Bilanz		Bestand per 31.12.2007	Veränderungen 2008		Bestand per 31.12.2008
			Zuwachs	Abgang	
2	PASSIVEN	325'878'878.86	2'977'710.90		328'856'589.76
	<i>Fremdkapital</i>	206'245'260.11		23'168'075.52	183'077'184.59
200	Laufende Verpflichtungen	31'906'887.44		3'018'742.50	28'888'144.94
2000	Kreditoren	28'023'065.13		853'847.54	27'169'217.59
2001	Depotgelder	468'702.55		95'559.15	373'143.40
2004	Eigene Beiträge	1'116'436.95		1'116'436.95	
2006	Kontokorrente	231'402.46		231'402.46	
2009	Übrige	2'067'280.35		721'496.40	1'345'783.95
202	Mittel- und langfristige Schulden	150'000'000.00		20'000'000.00	130'000'000.00
2021	Langfristige Schulden	120'000'000.00		20'000'000.00	100'000'000.00
2022	Grundkapital UKB	30'000'000.00			30'000'000.00
203	Verpflichtungen für Sonderrechnungen	1'661'836.10	78'576.15		1'740'412.25
2035	Landwirtschaftliche Kreditkasse	1'289.20		1'289.20	
2036	Forstwirtschaft Darlehen Bund	1'533'546.90	100'365.35		1'633'912.25
2037	Leistungsverpflichtungen für Vermessungsdaten	127'000.00		20'500.00	106'500.00
204	Rückstellungen	14'347'750.00		216'302.00	14'131'448.00
2040	Laufende Rechnung	14'347'750.00		216'302.00	14'131'448.00
205	Transitorische Passiven	8'328'786.57		11'607.17	8'317'179.40
2059	Übrige	8'328'786.57		11'607.17	8'317'179.40
	<i>Spezial- und Vorfinanzierungen</i>	41'635'988.78	246'890.46		41'882'879.24
280	Verpflichtungen für Spezial- und Vorfinanzierungen	41'635'988.78	246'890.46		41'882'879.24
2800	Spezialfinanzierungen	20'116'420.26	1'489'562.70		21'605'982.96
2801	Spezialfonds	10'090'700.72	556'460.71		10'647'161.43
2802	Spenden	5'912.55	59.15		5'971.70
2803	Vorfinanzierungen	2'808'960.00	400'000.00		3'208'960.00
2804	Pauschalabgeltungen Bund	8'613'995.25		2'289'192.10	6'324'803.15
2805	Programmvereinbarungen		90'000.00		90'000.00
	<i>Eigenkapital</i>	77'997'629.97	25'898'895.96		103'896'525.93
290	Kapital	77'997'629.97	25'898'895.96		103'896'525.93
2901	Ertragsüberschüsse Laufende Rechnung und Übernahme Vermögenswerte	77'997'629.97	25'898'895.96		103'896'525.93

Ergänzung zur Bilanz	Rechts- grundlagen	Bestand per 31.12.2006	Bestand per 31.12.2007	Bestand per 31.12.2008
Eventual- und andere Verpflichtungen (in Mio. Fr.)				
Bundesbeschluss z.G. wirtschaftl. Erneuerungsgebiete (bis 31.12.08) 50 % der Bürgschaften	SR 951.93	1.1	0.6	0.2
Wirtschaftsförderung z.L. allgemeiner Staatsmittel Bürgschaften	RB 70.1611		0.7	0.9
Wirtschaftsförderung z.L. Wirtschaftsförderungsfonds Bürgschaften	RB 70.1611			0.1
Investitionshilfegesetz (bis 31.12.08) 50 % der Darlehen	SR 901.1	10.1	10.4	9.9
Landwirtschaftliche Kreditkasse 100% der Investitionsdarlehen vom Bund 100% der Betriebshilfedarlehen vom Bund	SR 910.1 RB 60.1111/60.1113	23.2 1.3	23.3 1.3	23.4 1.4
Urner Kantonalbank Verbindlichkeiten* Zum Vergleich: Aktiven	RB 1.1101 (Art. 54)	1'829.9 [2'043.2]	1'957.1 [2'175.2]	1'940.0 [2158.9]
Psychiatrische Klinik Zugersee Zuger Kantonalbank Darlehen Garantieerklärung Konkordatskantone, Anteil Kanton Uri	RB 20.3231	1.2	1.1	1.1
Kraftwerk Amsteg Nachschusspflicht Aktienkapital (40% einbezahlt) Finanzverbindlichkeiten im Verhältnis Aktienanteil (9%) Zum Vergleich: Aktiven im Verhältnis Aktienanteil (9%)	SR 220; Art. 687 Vereinbarung vom 30.06.1993	4.3 32.0 [37.0]	4.3 32.0 [35.8]	4.3 31.1 [34.8]
Haftpflicht aus BVG Aufsicht Haftpflicht aus BVG	RB 9.3102 (Art. 30)	p.m.	p.m.	p.m.
Gebäudeversicherung Prämienvolumen	RB 40.1402 (Art. 8 Abs. 3)	p.m.	p.m.	p.m.
Spitex Uri Verlustausgleich aus Leistungsvereinbarung	RB 30.2111 Vereinbarung vom 25.10.2007			0.2
Total		1'903.1	2'030.8	2'012.6

* Verpflichtungen gegenüber Banken, Verpflichtungen gegenüber Kunden in Spar- und Anlageform, übrige Verpflichtungen gegenüber Kunden, Kassenobligationen, Anleihen und Pfandbriefdarlehen, Rechnungsabgrenzungen, sonstige Passiven, Wertberichtigungen und Rückstellungen.

Ergänzung zur Bilanz	Bestand per 31.12.2006	Bestand per 31.12.2007	Bestand per 31.12.2008
Eventualguthaben (in 1 000 Fr.)			
Interkantonale Lehrmittelzentrale Grundbeitrag (aus Lehrmittelfonds 2270)	35	35	35
Matterhorn Gotthard Infrastruktur AG Bedingt rückzahlbare Darlehen Rückzahlbare Darlehen	5'100 4'453	5'100 4'453	5'100 4'453
Beide Darlehen kämen dann zur Rückzahlung, wenn die Matterhorn Gotthard Bahn Gewinne ohne öffentliche Beiträge erwirtschaften würde.			
Schiffahrtsgesellschaft Vierwaldstättersee (SGV) Bedingt rückzahlbares Darlehen Bedingt rückzahlbares Darlehen	543 391	543 391	543 391
Total	10'522	10'522	10'522

Verpflichtungen gegenüber Dritten / Zahlungsrückstand (in 1 000 Fr.) per 31.12.2008

Art der Beiträge	Zusicherung	Geleistete Zahlungen	Offene Bauten*	Zahlungs- rückstand
Beiträge an Kulturförderung und Kulturpflege	230	193		37
Beiträge an Jugendförderung	118	118		
Beiträge an Schulanlagen	94	94		
Beiträge an Gemeinden für Denkmalpflege und Ortsbildschutz	206	50	156	
Beiträge an private Haushalte für Denkmalpflege und Ortsbildschutz	464	30	294	140
Baubeiträge an Heime	843	843		
Beiträge an Abwasserreinigungsanlagen	35'387	10'149	25'238	1'117
Beiträge an Forstprojekte	5'341	1'337		4'004
Beiträge an Naturgefahrenprojekte	3'225	1'618		1'607
Beiträge an Strukturverbesserungen, Landwirtschaft	1'242	534		708
Beiträge an Wohnsanierungen im Berggebiet, Landwirtschaft	562	251		311
Beiträge an landwirtschaftliche Bauten	135	24		111
Total	47'847	15'241	25'688	8'035

* Bei diesen Beiträgen für Denkmalpflege und Ortsbildschutz und Beiträgen an Abwasserreinigungsanlagen sind die Bauarbeiten noch nicht soweit fortgeschritten, dass von den berechtigten Stellen die zugesicherten Kantonsbeiträge abgerufen werden können.

VERWALTUNGEN UNTER KANTONALER AUFSICHT

Verwaltungen unter kantonaler Aufsicht: Muheim'sche Stiftungen

Verwaltungsrechnung / Bestandesrechnung	Verwaltungsrechnung 2007		Verwaltungsrechnung 2008		Bilanz 31.12.2008	
	Aufwand	Ertrag	Aufwand	Ertrag	Aktiven	Passiven
Primarschulfonds	2'874.30	2'874.30	3'000.00	3'000.00	134'427.09	134'427.09
Beiträge an Gemeinden	2'400.00		3'000.00			
Verwaltungskosten		69.20		59.75		
Sparkontozinsen		36.20		39.35		
Obligationenzinsen		2'400.00		2'546.20		
Kapitalzinsen		368.90				
Aufwandüberschuss				354.70		
Ertragsüberschuss	474.30					
Sparkonto					6'163.90	
Obligationen					120'000.00	
Kapitalien					7'358.24	
Aktive Abgrenzungsposten					904.95	
Kapital						134'427.09
Fonds für Gemütskranke	1'093.15	1'093.15	1'280.60	1'280.60	47'284.30	47'284.30
Beiträge	1'050.00		1'050.00			
Verwaltungskosten		71.40		64.60		
Wertschriftenertrag		1'021.75		1'216.00		
Ertragsüberschuss	43.15		230.60			
Sparkonto					1'864.25	
Obligationen					45'000.00	
Aktive Abgrenzungsposten					420.05	
Kapital						47'284.30

Verwaltungen unter kantonaler Aufsicht: Muheim'sche Stiftungen

Verwaltungsrechnung / Bestandesrechnung	Verwaltungsrechnung 2007		Verwaltungsrechnung 2008		Bilanz 31.12.2008	
	Aufwand	Ertrag	Aufwand	Ertrag	Aktiven	Passiven
Stipendienfonds	835.25	835.25	1'029.45	1'029.45	79'000.25	79'000.25
Zinsen Anlagekonto		335.25		529.45		
Zinsen Obligationen		500.00		500.00		
Ertragsüberschuss	835.25		1'029.45			
Debitoren					360.30	
Anlagekonto					53'639.95	
Obligationen					25'000.00	
Kapital						79'000.25
Kantonale Jugendbibliothek	207.25	207.25	328.85	328.85	34'320.40	34'320.40
Bankspesen			0.85			
Zinsen Anlagekonto		207.25		328.85		
Ertragsüberschuss	207.25		328.00			
Debitoren					115.10	
Anlagekonto					34'205.30	
Kapital						34'320.40

Verwaltungen unter kantonaler Aufsicht: Fideikommiss-Stiftungen

Verwaltungsrechnung / Bestandesrechnung	Verwaltungsrechnung 2007		Verwaltungsrechnung 2008		Bilanz 31.12.2008	
	Aufwand	Ertrag	Aufwand	Ertrag	Aktiven	Passiven
Apro'sche Fideikommiss-Stiftung	129'706.75	129'706.75	153'112.45	153'112.45	1'093'484.79	1'093'484.79
Beiträge	41'900.00		44'290.00			
Liegenschaften	11'606.05		26'133.05			
Seilbahn	16'952.25		24'236.25			
Versicherungen	12'669.15		12'453.85			
Verwaltung	9'825.55		9'858.75			
Verschiedene Ausgaben	2'332.00		36'140.55			
Kapitalzinsen		18'791.10		22'410.30		
Pacht-, Miet- und Baurechtszinsen		80'918.75		83'866.70		
Übriger Ertrag		29'996.90		11'159.60		
Aufwandüberschuss				35'675.85		
Ertragsüberschuss	34'421.75					
Kassa					1.49	
Kontokorrente					80'151.15	
Anlagekonto					3'283.35	
Aktive Rechnungsabgrenzung					6'640.00	
Finanzanlagen					1'003'407.80	
Immobilien Sachanlagen					1.00	
Passive Rechnungsabgrenzung						3'674.00
Kapital						1'089'810.79

Verwaltungsrechnung / Bestandesrechnung	Verwaltungsrechnung 2007		Verwaltungsrechnung 2008		Bilanz 31.12.2008	
	Aufwand	Ertrag	Aufwand	Ertrag	Aktiven	Passiven
Beroldingische Fideikommiss-Stiftung	18'109.35	18'109.35	18'428.20	18'428.20	48'497.60	48'497.60
Betrieb und Wartung Zentralheizung	5'324.05		5'324.05			
Unterhalt und Reparaturen Schloss	1'163.05		182.90			
Unterhalt und Reparaturen Wiesen, übrige Gebäude, Strassen und Wege	3'786.70		100.00			
Unterhalt und Reparaturen von Geräten, Maschinen und Mobiliar	706.50		706.50			
Verwaltungskosten inkl. Spesen	1'046.95		810.00			
Versicherungsprämien	2'579.20		2'614.50			
Zinsen Anlagenkonti		144.35		248.20		
Zinsen Obligationen		225.00		450.00		
Pachtzins für Schloss		13'200.00		13'200.00		
Pachtzins für Landwirtschaft		2'500.00		2'500.00		
Übrige Erträge		1'400.00		1'400.00		
Opfergeld Schlosskapelle		640.00		630.00		
Ertragsüberschuss	3'502.90		8'690.25			
Debitoren					244.40	
Anlagekonto (Verwaltung)					24'009.30	
Anlagekonto (Opferstock)					6'237.90	
Obligationen (Verwaltung)					10'000.00	
Obligationen (Opferstock)					8'000.00	
Schloss mit Kapelle und Umgebung					1.00	
Übrige Liegenschaft Hofstatt mit Stall					1.00	
Liegenschaft Wychel mit 2 Ställen					1.00	
Waldparzelle im Tannwald					1.00	
Waldparzelle im Rubelzingel					1.00	
Bilder, Kunst- und Wertgegenstände					1.00	
Darlehen aus Lotteriefonds Kanton						10'000.00
Transitorische Passiven						1'572.00
Kapital (Verwaltung)						22'599.55
Kapital (Opferstock)						14'326.05

Verwaltungsrechnung / Bestandesrechnung	Verwaltungsrechnung 2007		Verwaltungsrechnung 2008		Bilanz 31.12.2008	
	Aufwand	Ertrag	Aufwand	Ertrag	Aktiven	Passiven
Dr. Franz Häfliger-Stiftung	15'315.95	15'315.95	26'108.60	26'108.60	320'653.60	320'653.60
Verwaltungsspesen	123.30		156.55			
Stipendien	10'500.00		19'500.00			
Zinsen Anlagekonto		565.95		733.60		
Zinsen Obligationen		4'750.00		5'375.00		
Beiträge und Spenden		10'000.00		20'000.00		
Ertragsüberschuss	4'692.65		6'452.05			
Debitoren					2'138.00	
Anlagekonto					43'515.60	
Obligationen					275'000.00	
Kapital						320'653.60

Betriebsrechnung / Bestandesrechnung	Rechnung 2007		Rechnung 2008		Bilanz 31.12.2008	
	Aufwand	Ertrag	Aufwand	Ertrag	Aktiven	Passiven
Kantonale Arbeitslosenkasse Uri	6'314'050.70	6'153'525.10	4'856'720.75	5'225'667.15	427'570.20	427'570.20
Gewinn			368'946.40			
Verlust		160'525.60				
ALE/AAM-Taggelder	4'869'925.35		3'881'703.15			
ALE/AAM-Kinderzulagen	63'478.70		55'568.30			
Kurzarbeitsentschädigung	-4'230.60		64'694.45			
Schlechtwetterentschädigung	2'220.25		28'520.40			
Insolvenzentschädigung	224'423.10		174'815.45			
Leistungen Präventivmassnahmen	908'376.50		422'137.25			
Vorschüsse Bilaterale VL	5'425.25		5'654.95			
Verwaltungskostenentschädigung	233'608.95		223'398.15			
Verwaltungskosten Fonds	10'081.00		162.20			
Abschreibungen	742.10		66.50			
Übriger Aufwand	0.10		-0.05			
Leistungen Ausgleichfonds		5'706'191.05		4'869'779.05		
Zinsen		365.20		470.65		
Insolvenz		42'384.90		38'918.60		
Rückzahlung alter Leistungen		94.00				
Trägerhaftung		3'901.35				
AHV / SUVA / BVG-Beiträge		400'585.85		316'498.80		
Übriger Ertrag		2.75		0.05		
Bank					310'120.35	
Guthaben (Kontokorrente Debitoren)					4'672.45	
Rückforderungen					8'753.80	
Forderungen					103'012.60	
Mobilien und EDV-Anlagen					1'011.00	
Nicht ausbezahlte Leistungen						1'434.70
Kreditoren VKE und Übrige						70'599.55
Rückstellungen						174'167.45
Betriebskapital						181'368.50

ÜBERSICHTEN

Verwaltungsrechnung	Rechnung 2006		Rechnung 2007		Rechnung 2008	
	Aufwand	Ertrag	Aufwand	Ertrag	Aufwand	Ertrag
(in 1 000 Fr.)						
Landrat	414		401		480	
Regierungsrat, Landammannamt	5'770	2'236	6'052	2'213	6'595	2'192
Baudirektion	221'343	227'598	197'495	209'245	158'874	156'462
Bildungs- und Kulturdirektion	67'113	6'382	69'378	7'148	66'584	8'008
Finanzdirektion	30'583	157'109	58'786	192'440	77'003	220'929
Gesundheits-, Sozial- und Umweltdirektion	73'434	27'768	83'118	28'497	77'632	17'786
Justizdirektion	11'904	10'257	12'870	5'903	14'735	6'165
Sicherheitsdirektion	40'560	30'521	43'965	33'024	43'721	32'654
Volkswirtschaftsdirektion	43'430	36'421	44'071	36'378	43'759	33'725
Gerichte	768	345	798	427	805	552
Total mit Bau Nationalstrassen	495'319	498'637	516'934	515'275	490'188	478'473
ohne Bau Nationalstrassen	349'134	356'838	384'803	386'620	416'084	405'082
Abweichungen gegenüber Vorjahr						
mit Bau Nationalstrassen	-10.10%	-5.16%	4.36%	3.34%	-5.17%	-7.14%
ohne Bau Nationalstrassen	-23.03%	-17.28%	10.22%	8.35%	8.13%	4.78%

Laufende Rechnung		Rechnung 2008		Voranschlag 2008		Rechnung 2007	
		Aufwand	Ertrag	Aufwand	Ertrag	Aufwand	Ertrag
3	Aufwand	367'543'045.58		373'320'197		328'072'020.70	
30	Personalaufwand	87'505'218.40		90'841'550		98'749'967.70	
300	Behörden, Kommissionen und Richter	2'356'750.25		2'405'400		2'287'627.10	
301	Löhne des Verwaltungs- und Betriebspersonals	58'433'033.45		59'908'900		57'506'326.55	
302	Löhne der Lehrkräfte	10'503'423.10		10'650'300		10'454'799.45	
303	Sozialversicherungsbeiträge	5'711'288.20		6'018'700		5'432'271.35	
304	Personalversicherungsbeiträge	7'893'972.60		7'845'700		7'222'265.25	
305	Unfall- und Krankenversicherungsbeiträge	1'444'149.60		1'831'000		1'692'179.30	
306	Dienstkleider, Wohnungs- und Verpflegungszulagen	237'154.10		333'400		145'780.35	
307	Rentenleistungen	359'465.75		1'211'250		13'589'909.15	
308	Weiterbildung	501'528.05		626'100		405'625.15	
309	Übriges	64'453.30		10'800		13'184.05	
31	Sachaufwand	45'637'724.88		51'494'448		35'549'312.33	
310	Büro- und Schulmaterialien, Drucksachen	2'137'263.32		2'351'995		2'061'043.82	
311	Möbilien, Maschinen und Fahrzeuge	3'395'100.51		4'288'080		3'002'181.55	
312	Wasser, Energie und Heizmaterialien	6'087'953.25		6'710'000		4'042'531.90	
313	Verbrauchsmaterialien	3'940'163.86		3'540'000		2'511'719.84	
314	Dienstleistungen Dritter für den baulichen Unterhalt	8'499'492.95		8'558'000		4'718'358.27	
315	Dienstleistungen Dritter für den übrigen Unterhalt	3'342'749.25		3'845'200		2'057'271.81	
316	Mieten, Pachten und Benützungskosten	1'056'290.76		1'043'900		1'015'206.58	
317	Spesenentschädigungen	1'492'616.45		1'926'500		1'579'956.45	
318	Dienstleistungen und Honorare	15'298'894.43		18'853'373		14'061'936.06	
319	Übriges	387'200.10		377'400		499'106.05	
32	Passivzinsen	5'189'994.45		4'950'410		5'579'131.30	
321	Kurzfristige Schulden	7'889.35		30'000		7'513.20	
322	Mittel- und langfristige Schulden	4'574'457.70		4'670'350		5'385'288.95	
323	Sonderrechnungen	436'219.15		60		44.00	
329	Übrige	171'428.25		250'000		186'285.15	
33	Abschreibungen	45'684'906.30		45'396'900		18'591'449.65	
330	Finanzvermögen	678'587.30		791'500		1'578'025.35	
331	Verwaltungsvermögen, ordentliche Abschreibungen	9'775'900.00		8'767'400		4'465'800.00	

Laufende Rechnung		Rechnung 2008		Voranschlag 2008		Rechnung 2007	
		Aufwand	Ertrag	Aufwand	Ertrag	Aufwand	Ertrag
332	Verwaltungsvermögen, zusätzliche Abschreibungen	32'800'000.00		32'800'000		10'000'000.00	
334	Spezialfinanzierungen und -fonds, ordentliche Abschreibungen	2'430'419.00		3'038'000		2'547'624.30	
34	Anteile und Beiträge ohne Zweckbindung	12'328'779.30		12'132'100		6'188'878.35	
340	Einnahmenanteile für Gemeinden	2'326'813.85		2'328'000		3'897'482.65	
341	Beiträge an Gemeinden	9'408'641.00		9'217'100		2'273'851.00	
344	Beiträge an Kantone	584'920.00		584'000			
345	Einnahmenanteile für Bund	8'404.45		3'000		17'544.70	
35	Entschädigungen an Gemeinwesen	15'683'979.95		15'724'910		15'052'386.24	
350	Bund	164'278.60		169'600		166'285.00	
351	Kantone	14'631'629.70		14'628'310		13'708'571.90	
352	Gemeinden	888'071.65		927'000		1'177'529.34	
36	Eigene Beiträge	105'684'360.70		104'713'979		100'828'369.78	
360	Bund	1'493'677.85		2'059'500		7'288'298.30	
361	Kantone	8'693'958.12		9'686'960		8'401'414.30	
362	Gemeinden	17'767'771.40		17'740'000		26'326'684.35	
363	Eigene Anstalten	14'734'660.85		14'578'000		12'927'430.50	
364	Gemischtwirtschaftliche Unternehmungen	8'362'271.55		8'350'400		1'611'067.05	
365	Private Institutionen	27'084'676.98		23'284'979		17'637'116.88	
366	Private Haushalte	27'095'043.95		28'993'000		26'404'010.40	
367	Ausland			5'000			
368	Spenden					216'208.00	
369	Übrige	452'300.00		16'140		16'140.00	
37	Durchlaufende Beiträge	26'861'358.10		26'832'000		31'552'849.10	
372	Gemeinden	434'509.25		389'000		4'413'668.60	
375	Private Institutionen	26'426'848.85		26'443'000		27'139'180.50	
38	Zuweisungen an Spezialfonds und - finanzierungen, Vorfinanzierungen	5'163'903.60		2'864'200		1'011'278.71	
380	Zuweisungen an Bestand Spezialfonds	917'485.05		155'100		1'011'278.71	
381	Zuweisungen an Bestand Spezialfinanzierungen	3'846'418.55		2'309'100			
382	Einlagen in Vorfinanzierungen	400'000.00		400'000			

Laufende Rechnung		Rechnung 2008		Voranschlag 2008		Rechnung 2007	
		Aufwand	Ertrag	Aufwand	Ertrag	Aufwand	Ertrag
39	Interne Verrechnungen	17'802'819.90		18'369'700		14'968'397.54	
390	Vergütung Besoldungen	420'960.40		518'400		119'221.15	
391	Vergütung Zinsen	796'476.55		692'600		618'419.95	
392	Vergütung Abschreibungen	3'438'919.00		3'038'000		2'547'624.30	
393	Vergütung Aufwertungen	272'000.00		272'000		266'300.00	
399	Übrige Verrechnungen	12'874'463.95		13'848'700		11'416'832.14	

Laufende Rechnung		Rechnung 2008		Voranschlag 2008		Rechnung 2007	
		Aufwand	Ertrag	Aufwand	Ertrag	Aufwand	Ertrag
4	Ertrag		393'441'941.54		373'538'370		366'879'597.08
40	Steuern		103'555'257.76		99'495'800		100'728'277.95
400	Einkommens- und Vermögenssteuern		83'219'510.51		78'900'000		80'609'858.66
401	Ertrags- und Kapitalsteuern		8'326'647.65		8'702'800		6'792'022.65
403	Grundstückgewinnsteuern		3'012'538.00		3'000'000		3'709'585.00
405	Erbschafts- und Schenkungssteuern		977'434.60		1'000'000		1'823'962.00
406	Besitz- und Aufwandsteuern		8'019'127.00		7'893'000		7'792'849.64
41	Regalien und Konzessionen		29'219'556.75		28'948'800		35'717'333.25
410	Gebühren und Bewilligungen		29'219'556.75		28'948'800		35'717'333.25
42	Vermögenserträge		15'947'955.06		10'907'090		16'247'294.99
420	Banken		53'546.21		10'200		7'050.03
421	Guthaben des Finanzvermögens		2'313'452.55		1'155'000		1'770'443.81
422	Anlagen des Finanzvermögens		394'507.00		588'670		726'033.70
423	Liegenschaftserträge des Finanzvermögens		260'255.90		258'930		254'691.05
424	Buchgewinne auf Anlagen des Finanzvermögens		280'699.00		272'000		266'300.00
425	Darlehen des Verwaltungsvermögens		11'488.65		15'300		14'124.65
426	Beteiligungen des Verwaltungsvermögens		8'564'350.30		8'370'990		12'945'285.30
427	Liegenschaftserträge des Verwaltungsvermögens		245'855.45		236'000		263'366.45
429	Übrige		3'823'800.00				
43	Entgelte		28'861'346.13		27'187'570		33'395'516.85
431	Gebühren für Amtshandlungen		5'551'275.25		5'038'800		5'546'324.00
432	Spital- und Heimtaxen, Kostgelder		55'000.00		56'100		56'394.00
433	Schulgelder		540'118.20		472'900		520'930.80
434	Andere Benützungsgebühren und Dienstleistungen		4'860'858.56		4'692'740		4'784'312.18
435	Verkäufe		655'786.65		608'770		640'920.55
436	Rückerstattungen		7'339'892.90		6'215'320		7'422'466.13
437	Bussen		5'866'473.69		7'619'000		6'085'724.98
438	Eigenleistungen für Investitionen		3'298'948.00		1'937'500		7'166'233.00
439	Übrige		692'992.88		546'440		1'172'211.21
44	Anteile und Beiträge ohne Zweckbindung		86'321'336.55		82'482'300		55'092'590.49
440	Anteile an Bundeseinnahmen		84'661'927.55		80'867'000		55'092'590.49
445	Ressourcenausgleich - horizontal		1'659'409.00		1'615'300		

Laufende Rechnung		Rechnung 2008		Voranschlag 2008		Rechnung 2007	
		Aufwand	Ertrag	Aufwand	Ertrag	Aufwand	Ertrag
45	Rückerstattungen von Gemeinwesen		35'934'319.98		35'255'230		5'167'329.05
450	Bund		34'477'424.13		33'989'450		3'691'138.90
451	Kantone		324'378.80		10'000		86'983.40
452	Gemeinden		1'132'517.05		1'255'780		1'389'206.75
46	Beiträge für eigene Rechnung		46'155'544.22		38'625'530		70'352'927.38
460	Bund		41'641'699.70		35'601'470		60'796'216.80
461	Kantone		253'000.00		273'160		239'010.00
462	Gemeinden		2'706'152.30		1'696'900		8'148'815.45
468	Spenden		8'339.85		10'000		9'657.55
469	Übrige		1'546'352.37		1'044'000		1'159'227.58
47	Durchlaufende Beiträge		26'861'358.10		26'832'000		31'552'849.10
470	Bund		26'193'935.20		26'351'000		29'136'785.70
472	Gemeinden		425'758.90		381'000		506'550.40
475	Private Institutionen		241'664.00		100'000		1'909'513.00
48	Bezüge aus Spezialfonds und -finanzierungen, Vorfinanzierungen		2'782'447.09		5'434'350		3'657'080.48
480	Bezüge aus Bestand Spezialfonds		374'240.39		1'164'750		322'211.13
481	Bezüge aus Bestand Spezialfinanzierungen		2'356'855.85		4'269'600		3'009'869.35
482	Entnahmen aus Vorfinanzierungen						325'000.00
483	Bezüge aus Rückstellungen		51'350.85				
49	Interne Verrechnungen		17'802'819.90		18'369'700		14'968'397.54
490	Vergütung Besoldungen		420'960.40		518'400		119'221.15
491	Vergütung Zinsen		796'476.55		692'600		618'419.95
492	Vergütung Abschreibungen		3'438'919.00		3'038'000		2'547'624.30
493	Vergütung Aufwertungen		272'000.00		272'000		266'300.00
499	Übrige Verrechnungen		12'874'463.95		13'848'700		11'416'832.14

Investitionsrechnung		Rechnung 2008		Voranschlag 2008		Rechnung 2007	
		Ausgaben	Einnahmen	Ausgaben	Einnahmen	Ausgaben	Einnahmen
5	Ausgaben	122'645'823.65		125'232'600		188'862'766.11	
50	Sachgüter	107'756'086.15		104'537'000		163'591'860.81	
501	Tiefbauten	94'813'492.15		87'781'000		156'425'074.70	
503	Hochbauten	3'533'726.70		3'350'000		284'558.60	
506	Möbilien, Maschinen und Fahrzeuge	9'240'632.40		13'081'000		6'587'919.76	
509	Übrige	168'234.90		325'000		294'307.75	
52	Darlehen und Beteiligungen	685'800.00		810'000		328'400.00	
525	Private Institutionen	301'700.00		310'000			
526	Private Haushalte	384'100.00		500'000		328'400.00	
56	Eigene Beiträge	12'913'108.40		15'881'900		19'434'952.15	
562	Gemeinden	7'487'025.40		8'103'900		14'269'490.15	
563	Eigene Anstalten	2'854'122.00		2'835'000		2'244'832.00	
564	Gemischtwirtschaftliche Unternehmungen	917'894.00		950'000		1'118'931.00	
565	Private Institutionen	1'361'087.00		3'640'000		1'531'299.00	
566	Private Haushalte	292'980.00		353'000		270'400.00	
57	Durchlaufende Beiträge	1'290'829.10		4'003'700		5'507'553.15	
572	Gemeinden	445'393.10		2'653'700		4'166'050.15	
575	Private Institutionen	845'436.00		1'350'000		1'341'503.00	

Investitionsrechnung		Rechnung 2008		Voranschlag 2008		Rechnung 2007	
		Ausgaben	Einnahmen	Ausgaben	Einnahmen	Ausgaben	Einnahmen
6	Einnahmen		85'031'501.38		88'834'320		148'394'934.20
62	Rückzahlung von Darlehen und Beteiligungen		325'270.50		316'000		396'648.30
621	Kantone						10'000.00
625	Private Institutionen		53'500.00		66'000		58'000.00
626	Private Haushalte		271'770.50		250'000		328'648.30
63	Rückerstattungen für Sachgüter		406'436.35		2'439'000		1'487'388.85
631	Tiefbauten		406'436.35		2'439'000		1'487'388.85
64	Rückzahlung von eigenen Beiträgen		19'800.00				
645	Private Institutionen		19'800.00				
66	Beiträge für eigene Rechnung		82'989'165.43		82'075'620		141'003'343.90
660	Bund		82'517'267.88		81'541'620		140'259'299.75
669	Übrige		471'897.55		534'000		744'044.15
67	Durchlaufende Beiträge		1'290'829.10		4'003'700		5'507'553.15
670	Bund		1'290'829.10		4'003'700		5'507'553.15

Verwaltungsrechnung	Rechnung 2008			Voranschlag 2008			Rechnung 2007		
	Laufende Rechnung	Invest. Rechnung	TOTAL	Laufende Rechnung	Invest. Rechnung	TOTAL	Laufende Rechnung	Invest. Rechnung	TOTAL
Aufwand und Ausgaben (Fortsetzung)									
Kultur und Freizeit	4'675	444	5'119	5'050	825	5'875	4'038	784	4'822
Kulturförderung	1'848		1'848	2'040		2'040	1'692		1'692
Denkmalpflege und Heimatschutz	1'028	444	1'472	1'178	815	1'993	899	381	1'280
Parkanlagen und Wanderwege	599		599	600		600	430	403	833
Sport	1'060		1'060	1'099	10	1'109	986		986
Übrige Freizeitgestaltung	118		118	112		112	8		8
Kirche	22		22	22		22	22		22
Gesundheit	27'143	3'076	30'219	28'494	3'155	31'649	24'620	2'245	26'865
Spitäler	21'002	3'076	24'078	21'771	3'155	24'926	19'846	2'245	22'091
Psychiatrische Kliniken	1'587		1'587	1'786		1'786	2'015		2'015
Ambulante Krankenpflege	1'542		1'542	1'741		1'741	543		543
Krankheitsbekämpfung	569		569	486		486	180		180
Schulgesundheitsdienst							74		74
Lebensmittelkontrolle	426		426	426		426	434		434
Übriges Gesundheitswesen	2'016		2'016	2'284		2'284	1'528		1'528
Soziale Wohlfahrt	40'122	1'135	41'257	41'756	1'040	42'796	38'640	11'724	50'364
Altersversicherung	-26		-26				2'533		2'533
Invalidenversicherung	-256		-256				3'236		3'236
Krankenversicherung	14'227		14'227	15'000		15'000	14'644		14'644
Sonstige Sozialversicherungen	11'883		11'883	12'587		12'587	11'902		11'902
Invalidität	8'714		8'714	8'377		8'377	719		719
Sozialer Wohnungsbau		300	300		300	300			
Altersheime		835	835		740	740		11'724	11'724
Sozialhilfe	5'541		5'541	5'728		5'728	5'581		5'581
Hilfsaktionen	37		37	64		64	24		24

Verwaltungsrechnung	Rechnung 2008			Voranschlag 2008			Rechnung 2007		
	Laufende Rechnung	Invest. Rechnung	TOTAL	Laufende Rechnung	Invest. Rechnung	TOTAL	Laufende Rechnung	Invest. Rechnung	TOTAL
Aufwand und Ausgaben (Fortsetzung)									
Verkehr	44'408	91'121	135'529	43'873	66'376	110'249	30'684	144'591	175'275
National- und Kantonsstrassen	40'303	90'203	130'506	39'290	65'426	104'716	28'605	143'472	172'078
Bundesbahnen	775		775	1'063		1'063	526		526
Regionalverkehr	3'145	918	4'063	3'230	950	4'180	1'400	1'119	2'519
Schifffahrt	39		39	45		45	17		17
Übriger Verkehr	146		146	245		245	135		135
Umwelt und Raumordnung	12'640	13'407	26'046	15'943	28'277	44'220	14'328	15'995	30'324
Wasserversorgung	80		80	98		98	64		64
Abwasserbeseitigung	2'372	2'303	4'675	2'654	3'030	5'684	2'182	1'514	3'696
Abfallbeseitigung	115		115	124	1'500	1'624	167		167
Gewässerverbauungen	1'866	7'377	9'243	2'175	19'315	21'490	3'142	10'955	14'097
Lawinenverbauungen		1'252	1'252		2'042	2'042		1'143	1'143
Naturschutz	4'710	1'944	6'654	7'390	1'890	9'280	4'236	1'906	6'141
Übriger Umweltschutz	1'722	531	2'252	1'851	500	2'351	1'600	477	2'077
Raumordnung	1'775		1'775	1'652		1'652	2'938		2'938
Volkswirtschaft	44'866	5'414	50'280	46'052	8'680	54'732	43'834	6'214	50'049
Landwirtschaft	28'336	1'947	30'283	28'584	2'740	31'324	29'186	2'423	31'609
Forstwirtschaft	2'438	3'208	5'646	2'529	3'140	5'669	3'056	3'342	6'398
Jagd und Fischerei	1'952		1'952	1'546	800	2'346	2'022		2'022
Tourismus	953		953	733		733	599		599
Industrie, Gewerbe, Handel	4'970	260	5'230	5'808	2'000	7'808	4'854	450	5'304
Energie	6'168		6'168	6'812		6'812	4'078		4'078
Sonstige gewerbliche Betriebe	49		49	40		40	40		40
Finanzen und Steuern	65'085		65'085	64'305		64'305	32'703		32'703
Steuern	281		281	420		420	1'134		1'134
Finanzausgleich	9'659		9'659	9'467		9'467	2'774		2'774
Einnahmenanteile	3'395		3'395	3'371		3'371	4'790		4'790
Vermögens- und Schuldenverwaltung	6'743		6'743	6'441		6'441	6'992		6'992
Abschreibungen	45'006		45'006	44'605		44'605	17'013		17'013

Verwaltungsrechnung	2002	2003	2004	2005	2006	2007	2008
(in Mio. Fr.)							
Aufwand der LR und Ausgaben der IR	434.41	421.50	421.95	550.95	495.32	516.93	490.19
- Abschreibungen	21.07	20.95	20.45	116.67	5.79	17.01	45.00
- Verrechnungen und Zuweisungen an Fonds und Spezialfinanzierungen	13.89	13.21	12.71	14.87	14.13	15.98	22.97
- Durchlaufende Beiträge, LR und IR	37.24	40.00	36.05	32.58	35.89	37.06	28.16
Konsolidierte Gesamtausgaben	362.21	347.34	352.74	386.83	439.51	446.88	394.06
Bundesbeiträge für eigene Rechnung LR	43.65	43.84	46.62	57.77	55.87	60.80	41.60
Bundesbeiträge für eigene Rechnung IR	110.68	81.93	88.20	99.22	153.45	140.26	82.50
Bundesbeiträge excl. durchlaufende Bundesbeiträge	154.33	125.77	134.82	156.99	209.32	201.06	124.10
Anteil Beiträge an konsolidierten Gesamtausgaben	42.6%	36.2%	38.2%	40.6%	47.6%	45.0%	31.5%
Bundesbeiträge excl. durchlaufende Bundesbeiträge	154.33	125.77	134.82	156.99	209.32	201.06	124.10
Anteile an Bundeseinnahmen	16.79	17.59	17.23	18.99	22.08	55.09	84.67
Total Beiträge und Anteile	171.12	143.36	152.05	175.98	231.40	256.15	208.77
Anteil Beiträge und Anteile an konsolidierten Gesamtausgaben	47.2%	41.3%	43.1%	45.5%	52.6%	57.3%	53.0%

Übersichten: Betriebsabrechnung Amt für Tiefbau (Betrieblicher Unterhalt Strassen)

Kostenstellen	Winterdienst	Reinigung, Grünpflege	Passöffnung	Elektromech. Dienst	Techn. Dienst	Unfalldienst, baul. Unterhalt u. ausserord. Dienste	Bruttokosten
(Prov. Abschluss)							
Nationalstrassen	3'349'542	5'457'843		12'675'246	1'210'816	1'064'119	23'757'566
Gotthardstrasse Flüelen-Göschenen	726'707	450'226			50'713	935'662	2'163'308
Klausenstrasse	708'090	283'589	250'187		31'695	465'212	1'738'773
Sustenstrasse	327'230	202'587	366'287		13'605	331'399	1'241'108
Oberalpstrasse	257'777	89'112	86'891		25'840	32'942	492'562
Furkastrasse	306'272	127'493	76'192		11'962	197'085	719'004
Nebenstrassen	493'507	596'195			37'497	591'815	1'719'014
Wege	29'898	42'815				137'793	210'506
Total Bauamt	6'199'023	7'249'860	779'557	12'675'246	1'382'128	3'756'027	32'041'841
in Prozenten	19.3	22.6	2.4	39.6	4.3	11.7	100
Vorjahr	16.5	18.6	2.9	23.4	17.5	21.0	100

Gemeinden	Ausstände 01.01.2008	Endgültiger Sollbetrag			Abschrei- bungen u. Erlasse	Ausgleichs- und Vergü- tungszinsen	Ausstände 31.12.2008	Ein- gegangene Steuern	Quellen- steuern
			Nachträge	Total					
Altdorf	1'882'635.05	24'181'840.55	643'146.15	24'824'986.70	64'086.90	96'406.65	1'408'390.85	25'138'737.35	772'363.65
Andermatt	509'426.55	3'270'183.30	427'046.10	3'697'229.40			595'427.80	3'611'228.15	252'537.24
Attinghausen	242'000.00	2'812'267.55	218'724.65	3'030'992.20	3'101.95	5'174.85	298'500.00	2'966'215.40	40'704.85
Bauen	28'883.05	466'624.95	24'429.45	491'054.40	2'032.25	-2'276.10	33'935.15	486'246.15	25'607.60
Bürglen	372'676.80	7'939'450.55	170'246.55	8'109'697.10	7'618.95	34'504.75	331'222.80	8'109'027.40	82'280.65
Erstfeld	1'109'029.00	7'272'239.25	536'120.75	7'808'360.00	28'367.00	1'430.70	1'203'158.05	7'684'433.25	536'693.95
Flüelen	557'766.20	4'982'724.95	49'871.05	5'032'596.00	7'379.30	7'536.60	499'595.10	5'075'851.20	160'335.25
Göschenen	131'376.35	829'586.80	52'949.55	882'536.35	5'417.90	101.35	145'767.45	862'626.00	78'648.30
Gurtellen	267'943.85	802'586.85	49'495.50	852'082.35	1'990.25	341.85	263'985.95	853'708.15	53'381.90
Hospental	8'399.85	327'053.00	31'045.15	358'098.15		2'143.40	18'382.90	345'971.70	5'000.00
Isenthal	38'109.00	427'526.45	47'979.90	475'506.35		1'432.35	18'543.75	493'639.25	9'372.05
Realp	188'989.45	285'426.45	58'758.55	344'185.00	-5.55		220'543.90	312'636.10	15'424.55
Schattdorf	551'100.00	11'131'529.70	598'146.30	11'729'676.00	65'267.70	34'995.80	614'900.00	11'565'612.50	220'087.10
Seedorf	120'260.00	3'287'848.05	147'514.65	3'435'362.70	7'355.30	12'751.00	99'361.00	3'436'155.40	93'017.30
Seelisberg	132'185.45	1'240'076.40	78'101.30	1'318'177.70	-669.00	30.85	129'223.50	1'321'777.80	52'916.15
Silenen	324'524.25	3'036'173.60	246'642.40	3'282'816.00	16'867.10	4'220.30	430'355.55	3'155'897.30	1'511'470.00
Sisikon	149'980.90	600'522.10	115'231.25	715'753.35		3'803.80	131'897.60	730'032.85	25'510.55
Spiringen	75'000.00	879'484.20	2'107.40	881'591.60		3'930.00	46'000.00	906'661.60	21'831.12
Unterschächen	53'000.00	741'432.45	49'367.40	790'799.85		2'747.90	50'461.80	790'590.15	31'952.80
Wassen	77'979.35	843'335.85	92'057.35	935'393.20	2'805.65	-89.15	45'327.40	965'328.65	47'359.55
Bundessteueranteile	6'821'265.10	75'357'913.00	3'638'981.40	78'996'894.40	211'615.70	209'186.90	6'584'980.55	78'812'376.35	4'036'494.56
									-349'400.00
nat. Personen	6'821'265.10	75'357'913.00	3'638'981.40	78'996'894.40	211'615.70	209'186.90	6'584'980.55	78'812'376.35	3'687'094.56
iur. Personen	251'902.65	5'228'983.35	1'894'896.30	7'123'879.65	7'524.05	-37'758.65	224'801.35	7'181'215.55	
	7'073'167.75	80'586'896.35	5'533'877.70	86'120'774.05	219'139.75	171'428.25	6'809'781.90	85'993'591.90	3'687'094.56
Voranschlag 2008			nat. Personen iur. Personen	75'200'000 7'500'000	370'000	250'000			3'500'000
Voranschlag 2009			nat. Personen iur. Personen	51'400'000 9'000'000	400'000	230'000			3'500'000

Bestandesrechnung, Finanzvermögen		Anzahl	à	Nominal	Steuerkurs * 31.12.2008	Steuerwert 31.12.2008	Bestand 31.12.2008
102	Anlagen (Auszug)						
1020	Festverzinsliche Wertpapiere			2'022'269.85		1'812'500.00	1'834'769.85
1020.30	Obligationen	2		2'000'000.00		1'812'500.00	1'812'500.00
1020.85	Wertschriften: Mittelschule			22'269.85			22'269.85
1021	Aktien und Anteilscheine			212'795.00		10'707'655.00	1'577'865.00
1021.01	Centralschweiz. Kraftwerke, Inhaberaktien	25'500	0.50	12'750.00	390.00	9'945'000.00	1'363'400.00
1021.03	Gotthard Raststätte Uri AG	4'000	50.00	200'000.00	181.00	724'000.00	200'000.00
1021.05	Dätwyler Holding AG, Inhaberaktien	900	0.05	45.00	42.95	38'655.00	14'465.00
1022	Darlehen			1'155'700.00			1'155'700.00
1022.01	Darlehen an Korporationsbürger- gemeinden (Investitionskredite für Forstwirtschaft)	19		1'155'700.00			1'155'700.00
*Positionen, für die keine Steuerkurse vorliegen, sind zu Jahresendkursen bewertet							

Bestandesrechnung, Verwaltungsvermögen		Anzahl	à	Nominal	Steuerkurs* 31.12.2008	Steuerwert 31.12.2008	Bestand 31.12.2008
115	Darlehen und Beteiligungen			65'216'195.40		84'136'073.00	50'196'265.40
1151	Kantone			90'888.00		1'146'488.00	66'001.00
1151.01	Vereinigte Schweiz. Rheinsalinen, Namenaktien	56	1'000.00	56'000.00	20'473.00	1'146'488.00	56'000.00
1151.10	Swiss Medic (Grundkapital)	1		24'888.00			1.00
1151.11	BVG-Stiftungsaufsicht Zentralschweiz	1		10'000.00			10'000.00
1153	Eigene Anstalten			32'425'953.20			32'425'953.20
1153.01	Grundkapital UKB	12		30'000'000.00			30'000'000.00
1153.02	Darlehen an LKU (Betriebshilfe)	3		454'508.55			454'508.55
1153.03	Darlehen an LKU (Investitionskredite)	6		1'670'270.50			1'670'270.50
1153.04	Darlehen an LKU (Wohnsanierungen)	1		301'174.15			301'174.15
1154	Gemischtwirtschaftliche Unternehmungen			30'711'603.00		82'939'790.00	15'941'551.00
1154.01	Darlehen an Matterhorn Gotthard Bahn bedingt rückzahlbar	10		5'100'206.00			1.00
	rückzahlbar	6		4'453'402.00			
1154.05	inNet Monitoring AG, Namenaktien	200	1'000.00	200'000.00	1'000.00	200'000.00	200.00
1154.06	Elektrizitätswerk Altdorf, Namenaktien	58'000	100.00	5'800'000.00	1'250.00	72'500'000.00	5'800'000.00
1154.07	Kraftwerk Göschenen AG, Namenaktien	550	10'000.00	5'500'000.00	10'000.00	5'500'000.00	5'500'000.00
1154.08	Kraftwerk Wassen AG, Namenaktien	320	5'000.00	1'600'000.00	5'000.00	1'600'000.00	1'600'000.00
1154.09	Matterhorn Gotthard Bahn AG, Namenaktien	42	100.00	4'200.00	p.m.		42.00
1154.10	Matterhorn Gotthard Bahn Infrastruktur AG, Namenaktien	1'894	250.00	473'500.00	p.m.		1'894.00
1154.11	Matterhorn Gotthard Verkehrs AG, Namenaktien	1'547	75.00	116'025.00	p.m.		1'547.00
1154.12	Schweiz. Nationalbank, Namenaktien	50	250.00	12'500.00	1'025.00	51'250.00	12'500.00
1154.13	Zuckerfabriken Aarberg und Frauenfeld AG, Namenaktien	112	10.00	1'120.00	20.00	2'240.00	112.00
1154.14	Auto AG Uri Altdorf, Prioritätsaktien	215	250.00	53'750.00	p.m.		215.00
1154.15	Auto AG Uri Altdorf, Stammaktien	80	250.00	20'000.00	p.m.		80.00
1154.16	LISAG AG Altdorf, Namenaktien	1'339	100.00	133'900.00	100.00	133'900.00	133'900.00
1154.17	Kraftwerk Amsteg AG, Namenaktien (40% liberiert)	1'440	5'000.00	7'200'000.00	2'000.00	2'880'000.00	2'880'000.00
1154.18	TMF Extraktionswerk AG, Namenaktien	20	300.00	6'000.00	300.00	6'000.00	20.00
1154.19	MCH Messe Schweiz AG, Namenaktien	1'200	10.00	12'000.00	34.50	41'400.00	6'000.00
1154.20	Schweiz. Ges. Hotelkredite, Anteilscheine	50	500.00	25'000.00	500.00	25'000.00	5'040.00

*Positionen, für die keine Steuerkurse vorliegen, sind zu Jahresendkursen bewertet

Bestandesrechnung, Verwaltungsvermögen		Anzahl	à	Nominal	Steuerkurs* 31.12.2008	Steuerwert 31.12.2008	Bestand 31.12.2008
1155	Private Institutionen			359'505.00		49'795.00	134'514.00
1155.01	Darlehen SGV Luzern (1943)	1		55'510.00			1.00
1155.02	Darlehen SGV Luzern (1978)	1		146'774.00			1.00
1155.05	Darlehen aus Fonds Wirtschaftsförderung	2		72'500.00			72'500.00
1155.06	Darlehen aus Sportfonds	4		43'000.00			43'000.00
1155.07	Darlehen aus Lotteriefonds	1		10'000.00			10'000.00
1155.17	SGV Luzern, Prioritätsaktien	40	250.00	10'000.00	86.00	3'440.00	40.00
1155.18	SGV Luzern, Stammaktien	171	1.00	171.00	155.00	26'505.00	171.00
1155.20	OBTG, Anteilscheine	30	100.00	3'000.00	100.00	3'000.00	1'500.00
1155.21	Schweiz. Holzfachschule, Anteilschein	1	500.00	500.00	500.00	500.00	500.00
1155.22	Genossenschaft Schweizer Bibliotheksdienst, Anteilscheine (Lotteriefonds)	51	100.00	5'100.00	100.00	5'100.00	5'100.00
1155.23	Baugenossenschaft Dammablick Göschenen, Anteilschein	1	11'250.00	11'250.00	11'250.00	11'250.00	1.00
1155.24	Anteilscheine Mobility Car Sharing	1	1'000.00	1'000.00			1'000.00
		7	100.00	700.00			700.00
1156	Private Haushalte			1'628'246.20			1'628'246.20
1156.01	Studiendarlehen	547		1'628'246.20			1'628'246.20

*Positionen, für die keine Steuerkurse vorliegen,
sind zu Jahresendkursen bewertet

Bestandesrechnung, Finanzvermögen		Bestand 31.12.2007	Veränderungen 2008			Bestand 31.12.2008
			Aufwertung	Zuwachs	Abgang	
Liegenschaften		13'286'506.00	272'000.00	149'057.80	1.00	13'707'562.80
Grundstücke		6'489'605.00	128'700.00	149'057.80	1.00	6'767'361.80
Altdorf:	Eyschachen mit Stall	2'547'200.00	57'400.00			2'604'600.00
	Rossmätteli	73'000.00	1'700.00	149'056.80		223'756.80
	Parkplatz Winterberg	827'000.00	18'700.00			845'700.00
Andermatt:	Rufenen			1.00	1.00	
Attinghausen:	Schützenrütli	551'300.00	12'500.00			563'800.00
Erstfeld:	Ripshausen	9'300.00	300.00			9'600.00
Göschenen:	Breiti mit Bürobaracke	290'500.00	6'600.00			297'100.00
Gurtellen:	Liegenschaft Bielen	13'500.00				13'500.00
Hospental:	Oberboden	1'900.00	100.00			2'000.00
Schattdorf:	Bärenmatt					
	- Texaid	580'500.00	13'100.00			593'600.00
	- SISAG AG	792'900.00				792'900.00
	Dimmerschachen (Raststätte A2), inkl. Anteil Erstfeld	790'600.00	17'800.00			808'400.00
Seedorf:	Palanggenschachen, mit Baracke im Baurecht Wyerallmend	1.00 1'001.00				1.00 1'101.00
Unterschächen:	Parzelle in Urigen	1'001.00	100.00			1'101.00
Wassen:	Schöni	1'000.00	100.00			1'100.00
	Lehn	1'001.00	100.00			1'101.00
	Vorunterrichtsplatz, Meien	1'001.00	100.00			1'101.00
	Wattigen	6'900.00				6'900.00

Bestandesrechnung, Finanzvermögen		Bestand 31.12.2007	Veränderungen 2008		Bestand 31.12.2008
			Aufwertung	Zuwachs Abgang	
Gebäude		6'796'901.00	143'300.00		6'940'201.00
Altdorf:	Coop-Haus, Bahnhofstrasse 13	1'586'700.00	35'800.00		1'622'500.00
	Haus Aschwanden, Bahnhofstrasse 43	435'000.00			435'000.00
Bürglen:	Brickerhaus, Oekonomiege- bäude, Stall mit Brickermatte	3'460'700.00	77'900.00		3'538'600.00
Gurtellen:	Bergheimatschule*	777'600.00	17'500.00		795'100.00
Silenen:	5-Familienwohnhaus, Unterdorf Amsteg	536'900.00	12'100.00		549'000.00
Spiringen:	Stall im Schmitter	1.00			1.00

* Schutzobjekt

Bestandesrechnung, Verwaltungsvermögen		Bestand 31.12.2007	Veränderungen 2008			Bestand 31.12.2008
			Zuwachs	Abgang	Abschreibung	
Liegenschaften		13.00				13.00
Grundstücke						
Erstfeld:	Chalchofen*	1.00				1.00
	Niederhofen	1.00				1.00
	Wiegestation, Pfaffenmatt	1.00				1.00
Flüelen:	Holzplatz, Rütlichwur* und Promenadenplatz*	1.00				1.00
	Naturschutz Schützenrütli*	1.00				1.00
Gurtellen:	Hofstatt	1.00				1.00
	Schutzdamm Oppli	1.00				1.00
Hospental:	Biotop Zumdorf* (Lotteriefonds)	1.00				1.00
Seedorf:	Ersatzbiotop	1.00				1.00
Wassen:	Aderbogen, Meien	1.00				1.00
	Deponieplatz, Schöni	1.00				1.00
	Mühlemätteli	1.00				1.00
	Neumatt	1.00				1.00
*Schutzobjekte						

Bestandesrechnung, Verwaltungsvermögen		Bestand 31.12.2007	Veränderungen 2008			Bestand 31.12.2008
			Zuwachs	Abgang	Abschreibung	
Hochbauten		284'599.60	3'533'726.70			3'818'326.30
Altdorf:	Ankenwaage*, Tellgasse	1.00				1.00
	Berufsfachschule und Teuferhaus	1.00	123'791.45			123'792.45
	Inglinhaus, Seedorferstrasse	1.00				1.00
	Kant. Mittelschule (KKB)*, Untergymnasium und AC-Labor	208'011.85	2'989'022.65			3'197'034.50
	Kantonsspital, inkl. Um- und Erweiterungsbau	1.00	222'070.15			222'071.15
	Kantonsspital, Heizung	1.00				1.00
	Kantonsspital, Personalhaus	1.00				1.00
	Kantonsspital, Parkplätze	1.00				1.00
	Rathaus*, Platz, Telldenkmal*, Türmli*, Brunnen*, Remise	1.00				1.00
	Siegwarthaus*, Gitschenstrasse	1.00				1.00
	Staatsarchiv und Kantons- bibliothek, Bahnhofstrasse	1.00				1.00
	Haus Aschwanden (Grundbuch)	1.00				1.00
	Winterberg (Steuerverwaltung)*, Gartenhaus* und Park*	1.00				1.00
	Zeughaus*, Lehn	76'548.75	198'842.45			275'391.20
	Zierhaus*, Rathausplatz	1.00				1.00
Andermatt:	Werthhaus, Turmmatte	1.00				1.00
Bürglen:	Professorenhaus	1.00				1.00
	Verwaltungsgebäude, Brickermatte	1.00				1.00
	Wärmeverbund, Brickermatte	1.00				1.00
	Lehrerseminar, Klausenstrasse	1.00				1.00
	Motorfahrzeugkontrolle und Eichamt, Grund	1.00				1.00
	Sanitätsmagazin, Grossgrund	1.00				1.00
	Stützpunkt für Kantonsstrassen, Grund	1.00				1.00
*Schutzobjekte						

Bestandesrechnung, Verwaltungsvermögen	Bestand 31.12.2007	Veränderungen 2008			Bestand 31.12.2008
		Zuwachs	Abgang	Abschreibung	
Hochbauten (Fortsetzung)					
Erstfeld: Schärerhaus, Gotthardstrasse	1.00				1.00
	Zivilschutzzentrum, Krump 1.00				1.00
Flüelen: Fischbrutanstalt, Seestrasse	1.00				1.00
	Magazingebäude und Rost am See 1.00				1.00
	Werkhof 1.00				1.00
Göschenen: Werkhof	1.00				1.00
Schattdorf: Pulverturm*, Bötzingen	1.00				1.00
Seedorf: Bauernschule, inkl. Ausbau	1.00				1.00
	Oekonomiegebäude A Pro* 1.00				1.00
	Schloss A Pro* 1.00				1.00
Silenen: Sust*, Dörfli	1.00				1.00
	Turmruine (Der Edlen)* 1.00				1.00
Sisikon: Tellskapelle* am See	1.00				1.00
	WC-Anlage Tellsplatte 1.00				1.00
Wassen: Einstellhalle	1.00				1.00
Uebrige: Forsthütten	1.00				1.00
	Heimarbeitswerkstätten 1.00				1.00
	Werkhütten, WC-Anlagen 1.00				1.00
*Schutzobjekte					

Bestandesrechnung, Verwaltungsvermögen	Bestand 31.12.2007	Veränderungen 2008			Bestand 31.12.2008
		Zuwachs	Abgang	Abschreibung	
Waldungen	15.00				15.00
Attinghausen: Bodenwald und Steinbrüche	1.00				1.00
Bauen: Chilenwald	1.00				1.00
Gurtellen: Intschwald	1.00				1.00
	Wassnerwald	1.00			1.00
Hospental: Obergadmen	1.00				1.00
Seedorf: Bodenwald	1.00				1.00
	Steuer-Schachen	1.00			1.00
Silenen: Evibachschachen	1.00				1.00
	Hinterriedwald	1.00			1.00
	Höllwald	1.00			1.00
	Kapelhofstatt	1.00			1.00
Sisikon: Waldparzelle					
	Aeusserer Tellen*	1.00			1.00
Spiringen: Aebnegg mit Gebäuden, auch Anteil Bürglen	1.00				1.00
Wassen: Aegersteinwald	1.00				1.00
	Fedenwald	1.00			1.00

*Umgebungsschutzgebiet Vierwaldstättersee

Bestandesrechnung, Passiven		Bestand 31.12.2007	Veränderungen 2008		Bestand 31.12.2008
			Zuweisung	Bezug	
Spezialfinanzierungen		20'116'420.26	68'519.80	2'356'855.85	21'605'982.96
2116	Amt für Betrieb Nationalstrassen		3'777'898.75		3'777'898.75
2165	Bauerstrasse	9'902'763.70		395'620.90	9'507'142.80
2370	Unwetter 1987	727'510.75		5'905.40	721'605.35
2575	Reussdelta	532'416.36	68'519.80		600'936.16
2577	Flachwasserzonen Urnersee	8'953'729.45		1'955'329.55	6'998'399.90
Spezialfonds		10'090'700.72	930'701.10	374'240.39	10'647'161.43
2060	Lotterie	1'696'301.55	141'756.30		1'838'057.85
2260	Sport	639'078.25		75'117.80	563'960.45
2270	Kantonaler Lehrmittelverlag	197'943.81		5'910.76	192'033.05
2460	Fischerei	1'458'892.25	370'058.60		1'828'950.85
2470	Suchtkrankheiten	397'167.15	32'991.00		430'158.15
2475	Gastarbeiterbetreuung	11'103.95		11'103.95	
2560	Natur- und Heimatschutz	285'853.40	32'272.55		318'125.95
2660	Feuerlöschwesen	706'837.01		264'764.53	442'072.48
2665	Wald	881'584.55	153'198.40		1'034'782.95
2670	Wildschaden	76'337.30	11'904.65		88'241.95
2760	Wirtschaftsförderung	1'037'414.25	8'762.80		1'046'177.05
2765	Berufliche Wiedereingliederung	1'210'498.25		13'456.10	1'197'042.15
2775	Gebirgshilfe	221'800.70	2'218.00		224'018.70
2780	Elementarschäden	501'487.55		3'887.25	497'600.30
2785	Tierseuchen	427'275.55	4'272.75		431'548.30
2790	Tourismusförderung	332'041.30	160'050.00		492'091.30
2212	Freizeitgestaltung Mittelschule	9'083.90	13'216.05		22'299.95

Bestandesrechnung, Passiven	Bestand 31.12.2007	Veränderungen 2008 Zuweisung Bezug		Bestand 31.12.2008
Spenden	5'912.55	59.15		5'971.70
Umweltschutzpreis, Supertreffer	5'912.55	59.15		5'971.70
Vorfinanzierungen	2'808'960.00	400'000.00		3'208'960.00
Leistungen aus Eventual- und anderen Verpflichtungen	1'175'000.00	400'000.00		1'575'000.00
Fahrzeuge Feuerwehren Werkhöfe	433'960.00			433'960.00
Delkredere	1'200'000.00			1'200'000.00
Pauschalabgeltungen Bund	8'613'995.25	7'316.50	2'296'508.60	6'324'803.15
Flüelen innerorts	8'613'995.25		2'296'508.60	6'317'486.65
Umfahrung Andermatt		7'316.50		7'316.50
Eigenkapital	77'997'629.97	25'898'895.96		103'896'525.93
Ertragsüberschüsse Laufende Rechnung und Übernahme Eigenkapital	77'997'629.97	25'898'895.96		103'896'525.93

Bestandesrechnung, Verwaltungsvermögen		Ausgaben	Bundesbeiträge	Andere Vergütungen	Abschreibungen	Bestand 31.12.2008
Tiefbauten		4'371'058'966	3'943'847'675	93'128'856	281'408'929	52'673'506
Strassen- und Wegbau		4'045'643'572	3'774'267'956	3'381'754	228'332'662	39'661'200
Kantonsstrassen Kl. 1		345'217'618	199'491'134	2'268'594	104'199'789	39'258'101
Verkehrssicherheitsmassnahmen	1991-2008	4'018'206	128'458	48'012	3'243'665	598'071
Furkastrasse	1952-2008	33'071'251	19'955'117	34'161	7'697'122	5'384'851
Gotthardstrasse	1936-2008	58'663'251	36'486'189	1'606'972	20'393'100	176'990
Klausenstrasse	1936-2008	136'668'786	91'387'341	296'516	37'743'192	7'241'737
Oberalpstrasse	1952-2008	27'302'467	20'295'549	273'093	6'577'624	156'201
Sustenstrasse	1961-2008	33'263'995	26'290'141		6'879'854	94'000
Baulicher Umweltschutz	1991-2008	6'980'589	3'309'855		1'503'066	2'167'668
Baulicher Unterhalt	1997-2008	45'249'073	1'638'484	9'840	20'162'166	23'438'584
Kantonsstrassen Kl. 2		59'999'817	14'039'234	570'235	45'390'335	12
Treib-Seelisberg	1990-2002	985'699			985'698	1
Isenthalerstrasse	1990-2005	9'146'739	4'515'825		4'630'913	1
Attinghauserstrasse	1953-1979	857'449		3'504	853'944	1
Büel-Isleten-Bauen	1972-2005	6'969'623	472'100	8'000	6'489'522	1
Kornmattstrasse	1959-1996	771'066		364	770'701	1
Seelisbergstrasse	1952-1981	580'531			580'530	1
Seelisberg-Grenze NW	1973-1985	2'582'568		1'075	2'581'492	1
Seelisberg-Wyssig	1972-1985	4'051'811	662'800		3'389'010	1
Bristenstrasse KWA	1990-1992	3'186'024	2'632'559	553'465		
Bristenstrasse	1985-2005	15'046'470	4'668'550		10'377'919	1
Bauerstrasse (Spezialfinanzierung)	1988-2008	14'985'430	1'087'400	3'827	13'894'202	1
Rynächtstrasse	1988-1995	93'984			93'983	1
Gurtnerglerdorfstrasse	1991-2002	742'422			742'421	1
Nationalstrassen		3'639'824'556	3'560'737'588	542'925	78'544'044	
A2 Seelisberg-Gotthard Kl. 2 (Bau)	1963-2008	2'661'879'541	2'608'808'968	424'317	52'646'256	
A2 Göschenen-Grenze TI Kl. 3 (Bau)	1964-2008	169'280'974	164'180'855		5'100'120	
A2 Unwetterschäden 1987	1987-2000	102'765'689	101'648'014		1'117'675	
A4 Sisikon-Flüelen Kl. 2 (Bau)	1990-2008	274'963'558	266'714'652		8'248'906	
A4 Sisikon-Flüelen Kl. 3 (Bau)	1963-2008	163'713'470	158'797'454	10'142	4'905'874	
A2/A4 Baulicher Unterhalt und allg. Kosten	1992-2008	264'126'120	257'492'441	108'465	6'525'213	
Axenstrasse, Flüelen innerorts	2007-2008	3'095'205	3'095'205			
Umfahrung Andermatt	2008	48'574	48'574			

Bestandesrechnung, Verwaltungsvermögen		Ausgaben	Bundesbeiträge	Andere Vergütungen	Abschreibungen	Bestand 31.12.2008
Tiefbauten (Fortsetzung)						
Übrige		601'581			198'494	403'087
Strassen und Plätze	1983	179'825			179'824	1
Surenenweg	1961-1983	18'671			18'670	1
Hauptwanderwege	2007	403'085				403'085
Wasserbau		325'415'394	169'579'720	89'747'103	53'076'267	13'012'306
Gangbach Schattdorf	1973-1983	755'941			755'940	1
Gruonbach Flüelen	1979-1983	160'000			159'999	1
Hochwasserschutzmassnahmen Bauamt	1981-2008	125'758'299	45'001'655	65'987'978	12'211'958	2'556'707
Hochwasserschutzmassnahmen Forstwesen	1983-2008	29'838'413	11'951'279	3'632'700	12'504'863	1'749'571
Meliorationswesen	1983-2005	2'316'322	692'817	250'000	1'373'504	1
Palanggenbach Seedorf	1961-1979	181'356	56'700		124'655	1
Reusskorrektur Attinghausen-Erstfeld	1964-1985	1'336'509	610'200	262'150	464'158	1
Reusskorrektur Erstfeld-Amsteg	1975-1985	35'539	20'000	1'095	14'443	1
Reusskorrektur Hospental-Realp	1959-1981	120'324	39'600	6'710	74'013	1
Reusswehre Schmidigen Realp	1976-1985	92'186	42'500		49'685	1
Schächenbach	1978-1985	348'925	122'000	138'000	88'924	1
Behebung Unwetterschäden 1987	1989-2008	158'786'190	106'811'389	19'174'394	24'094'390	8'706'018
Revitalisierungsmassn. / Fischzuchtanlage	2000-2002	2'088'297	634'485	294'076	1'159'736	
Uebrige Gewässer	1983	1				1
Durchlaufende Interessenbeiträge für Waldstrassen	1986-2008	3'597'095	3'597'095			

Bestandesrechnung, Verwaltungsvermögen		Ausgaben	Bundesbeiträge	Andere Vergütungen	Abschreibungen	Bestand 31.12.2008
Investitionsbeiträge		683'992'748	304'567'459	25'597'012	343'429'262	10'399'016
Bund		98'601			98'601	
Ambulanz Militärspital Andermatt	1989	98'601			98'601	
Kantone		1'347'694			1'347'694	
Labor Urkantone (inkl. Umbau)	1982-2005	1'168'196			1'168'196	
Fachhochschule Zentralschweiz	1997-1998	179'498			179'498	
Gemeinden		520'528'342	228'881'098	25'099'109	259'557'192	6'990'944
Durchlaufende BB für Niveauübergänge SBB	1996-1997	280'000	280'000			
Gemeindestrassen	1973-2008	16'617'786	5'623'825	52'965	10'920'295	20'700
Schulanlagen	1973-2008	64'006'929			63'870'229	136'700
Naturgefahren	1982-2008	66'627'119	54'326'406		12'189'614	111'100
Forstwirtschaft	1982-2008	89'371'822	71'559'272	987'037	15'807'128	1'018'384
Baulicher Zivilschutz	1982-2008	16'688'726	13'465'673	99'908	3'122'145	1'000
Gewässerschutz	1973-2008	196'256'849	78'401'222	23'959'199	90'539'871	3'356'556
Alters- und Pflegeheime	1978-2008	48'362'419			46'044'616	2'317'803
Kehrichtbeseitigung	1990-1999	11'172'198	5'224'700		5'947'498	
Gemeindefeuerwehren	1986-1995	937'976			937'976	
Kulturpflege	1986-2008	7'742'532			7'713'832	28'700
Wasserversorgungen	1987-1988	163'987			163'987	
PC an Volksschulen	1999-2005	300'000			300'000	
Tellspielhaus	1999-2005	2'000'000			2'000'000	
Eigene Anstalten		55'820	36'718		19'102	
Baulicher Zivilschutz	1985-1987	55'820	36'718		19'102	
Gemischtwirtschaftliche Unternehmungen		14'503'394			13'186'009	1'317'385
Matterhorn Gotthard Bahn	1982-2008	14'012'097			12'694'712	1'317'385
Luftseilbahn Kinzig AG	1991	100'000			100'000	
Investitionsprogramm 1993-1997 SGV	1994-1996	391'297			391'297	

Bestandesrechnung, Verwaltungsvermögen		Ausgaben	Bundesbeiträge	Andere Vergütungen	Abschreibungen	Bestand 31.12.2008
Investitionsbeiträge (Fortsetzung)						
Private Institutionen		145'378'297	75'649'643	497'902	67'306'264	1'924'488
Förderung der Land- und Alpwirtschaft	1982-2008	133'296'284	75'332'092	47'988	56'210'317	1'705'888
Investitionsbeiträge IHG (WFG)	2002-2008	2'108'000			1'889'400	218'600
Schulanlagen	1984-1989	604'754			604'754	
Baulicher Zivilschutz	1984-1987	224'739	133'498		91'241	
Fischbrutanlage Silenen	1985-1987	714'000			714'000	
Baubeitrag Invalidenwerkstatt	1986-1989	748'026			748'026	
Beitrag Schloss Beroldingen	1988-1994	727'092	184'053	399'914	143'124	
Baubeitrag Paraplegikerzentrum Balgrist	1988-2005	674'769			674'769	
Beitrag an SGV Luzern	1988-1991	595'550			595'550	
Beitrag an Psychiatrische Klinik Oberwil	1989-2005	3'568'927			3'568'927	
Beitrag an Stallerweiterung Fideikommiss A Pro	1989-1992	265'911			265'911	
Beitrag an EDV-Anlage Kantonsbibliothek	1992-1993	246'245		50'000	196'245	
Kulturförderung	1997-2005	1'270'000			1'270'000	
Beitrag an Notschlachtlokal Göschenen	1994	334'000			334'000	
Private Haushalte		2'080'600			1'914'400	166'200
Kulturpflege	1999-2008	2'080'600			1'914'400	166'200

Verwaltungsrechnung	Finanzierungs- fehlbetrag	Finanzierungs- überschuss	Aufwand- überschuss	Ertrags- überschuss	Sonderab- schreibungen	Nettoeinlagen Nettobezüge Vorfinanzierungen	Aufwandwirksame Nettolast
(in 1 000 Fr.)							(in Mio. Fr.)
1990		1'699		2'297	27'000		8.9
1991		8'610		2'509	27'000		-0.6
1992		3'554		2'897	34'000	8'000	-15.1
1993		2'614		3'137	31'000	8'000	-28.1
1994	3'867			2'607	30'500		-31.6
1995	4'857			6'953	30'000	4'500	-25.3
1996	16'262			5'977	24'856	-9'356	-0.8
1997	26'061			3'064	18'000	-9'000	29.6
1998	35'512		985		2'144	-2'144	62.9
1999	19'677			224			84.0
2000	10'576		5'289				98.4
2001		8'200		509			98.9
2002	5'835		9'438				108.9
2003	13'205		8'069				125.3
2004	45		3'654				126.0
2005		91'493	3'654		95'364	1'000	34.5
2006		9'102		30'938		500	27.5
2007		15'353		38'808	10'000	-325	11.9
2008		33'291		25'899	32'800	400	-22.2