

Eidgenössische Volksabstimmung vom 18. Mai 2014

Gemeinden	BfS-Nr.	Anteil Männer	Anteil Frauen	total Stimm-berechtigte	brieflich Stimmende ¹⁾	1. Bundesbeschluss über die medizinische Grundversorgung (direkter Gegenentwurf zur zurückgezogenen Volksinitiative "Ja zur Hausarztmedizin")						2. Volksinitiative "Pädophile sollen nicht mehr mit Kindern arbeiten dürfen"					
						Stimmende	leer	ungültig	gültige Stimmen	Ja	Nein	Stimmende	leer	ungültig	gültige Stimmen	Ja	Nein
Altdorf	1201	3'098	3'381	6'479	3'250	3'368	83	5	3'280	2'934	346	3'394	61	6	3'327	1'848	1'479
Andermatt	1202	453	491	944	495	544	23	0	521	466	55	545	11	0	534	353	181
Attinghausen	1203	575	564	1'139	500	514	11	4	499	423	76	524	11	4	509	345	164
Bauen	1204	65	71	136	60	73	3	0	70	60	10	73	0	0	73	39	34
Bürglen	1205	1'514	1'456	2'970	1'378	1'455	51	20	1'384	1'150	234	1'477	30	20	1'427	889	538
Erstfeld	1206	1'267	1'309	2'576	1'291	1'361	50	9	1'302	1'156	146	1'370	29	9	1'332	875	457
Flüelen	1207	680	689	1'369	647	700	22	11	667	559	108	709	11	11	687	435	252
Göschenen	1208	155	159	314	153	195	6	0	189	165	24	197	6	0	191	142	49
Gurtellen	1209	218	221	439	177	193	3	0	190	145	45	195	4	0	191	146	45
Hospental	1210	78	76	154	76	92	6	0	86	73	13	92	2	0	90	67	23
Isenthal	1211	204	186	390	170	162	9	0	153	125	28	172	3	0	169	88	81
Realp	1212	62	66	128	82	88	0	2	86	78	8	88	0	2	86	62	24
Schattdorf	1213	1'913	1'873	3'786	1'780	1'881	65	0	1'816	1'571	245	1'911	26	0	1'885	1'250	635
Seedorf	1214	644	630	1'274	551	595	17	0	578	483	95	611	11	0	600	390	210
Seelisberg	1215	245	230	475	216	237	9	4	224	176	48	240	6	4	230	139	91
Silenen	1216	768	777	1'545	684	695	23	9	663	576	87	712	9	10	693	466	227
Sisikon	1217	137	121	258	127	138	2	1	135	107	28	137	2	1	134	83	51
Spiringen	1218	341	300	641	233	254	0	0	254	197	57	264	2	0	262	172	90
Unterschächen	1219	290	254	544	235	249	10	2	237	190	47	256	4	2	250	189	61
Wassen	1220	156	146	302	157	172	4	0	168	144	24	175	5	0	170	129	41
Ausland-CH	9040	195	220	415	153	155	0	1	154	140	14	155	3	1	151	100	51
Total		13'058	13'220	26'278	12'415	13'121	397	68	12'656	10'918	1'738	13'297	236	70	12'991	8'207	4'784

Stimmbeteiligung

49.9 %

Stimmbeteiligung

50.6 %

¹⁾ Anzahl Stimmausweise, die den Gemeinden brieflich zugestellt wurden, unabhängig davon, ob zu allen oder nur zu einzelnen Vorlagen gestimmt wurde.

Ohne Gewähr! Das definitive Ergebnis wird im Amtsblatt Nr. 21 vom 23. Mai 2014 publiziert.

Eidgenössische Volksabstimmung vom 18. Mai 2014

Gemeinden	BfS-Nr.	Anteil Männer	Anteil Frauen	total Stimm-berechtigte	brieflich Stimmende ¹⁾	3. Volksinitiative "Für den Schutz fairer Löhne (Mindestlohn-Initiative)"						4. Bundesgesetz über den Fonds zur Beschaffung des Kampfflugzeugs Gripen (Gripen-Fonds-Gesetz)					
						Stimmende	leer	ungültig	gültige Stimmen	Ja	Nein	Stimmende	leer	ungültig	gültige Stimmen	Ja	Nein
Altdorf	1201	3'098	3'381	6'479	3'250	3'425	18	5	3'402	754	2'648	3'412	26	6	3'380	1'744	1'636
Andermatt	1202	453	491	944	495	554	7	0	547	71	476	550	12	0	538	374	164
Attinghausen	1203	575	564	1'139	500	536	3	4	529	66	463	534	4	4	526	372	154
Bauen	1204	65	71	136	60	73	2	0	71	4	67	73	1	0	72	44	28
Bürglen	1205	1'514	1'456	2'970	1'378	1'498	7	21	1'470	237	1'233	1'495	14	20	1'461	941	520
Erstfeld	1206	1'267	1'309	2'576	1'291	1'374	13	9	1'352	321	1'031	1'373	15	10	1'348	807	541
Flüelen	1207	680	689	1'369	647	715	3	11	701	104	597	717	4	11	702	418	284
Göschenen	1208	155	159	314	153	199	1	0	198	45	153	197	1	1	195	137	58
Gurtellen	1209	218	221	439	177	206	2	1	203	25	178	207	2	0	205	147	58
Hospental	1210	78	76	154	76	92	1	0	91	12	79	93	4	0	89	73	16
Isenthal	1211	204	186	390	170	176	1	0	175	23	152	176	3	0	173	103	70
Realp	1212	62	66	128	82	88	0	2	86	16	70	88	0	2	86	69	17
Schattdorf	1213	1'913	1'873	3'786	1'780	1'927	10	0	1'917	300	1'617	1'922	13	0	1'909	1'285	624
Seedorf	1214	644	630	1'274	551	628	9	0	619	60	559	611	0	0	611	382	229
Seelisberg	1215	245	230	475	216	240	1	4	235	31	204	242	4	4	234	147	87
Silenen	1216	768	777	1'545	684	715	5	9	701	124	577	718	5	9	704	497	207
Sisikon	1217	137	121	258	127	139	0	1	138	20	118	139	2	1	136	92	44
Spiringen	1218	341	300	641	233	274	1	0	273	21	252	275	2	0	273	213	60
Unterschächen	1219	290	254	544	235	261	0	2	259	27	232	264	1	2	261	213	48
Wassen	1220	156	146	302	157	176	3	0	173	27	146	176	2	0	174	120	54
Ausland-CH	9040	195	220	415	153	155	3	1	151	48	103	155	0	1	154	72	82
Total		13'058	13'220	26'278	12'415	13'451	90	70	13'291	2'336	10'955	13'417	115	71	13'231	8'250	4'981

Stimmbeteiligung

51.2 %

Stimmbeteiligung

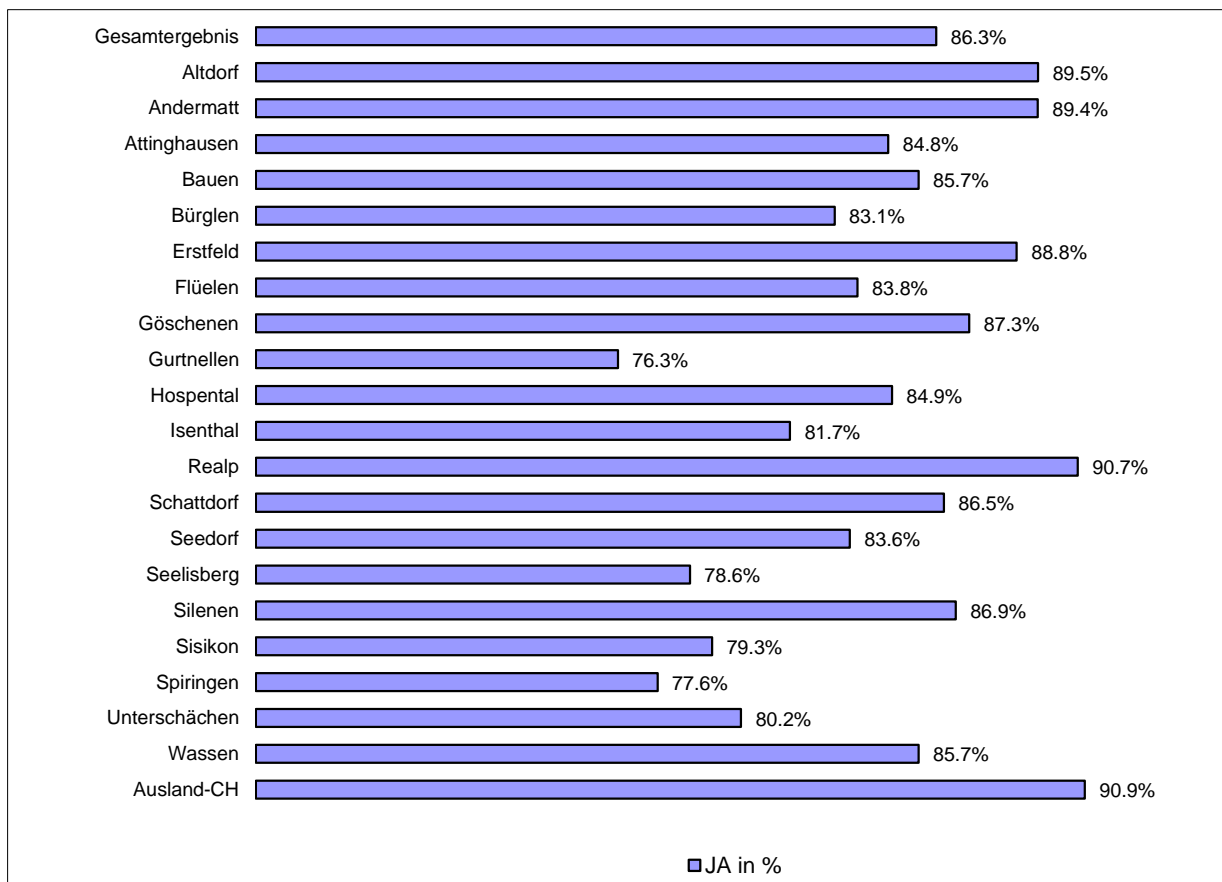
51.1 %

¹⁾ Anzahl Stimmausweise, die den Gemeinden brieflich zugestellt wurden, unabhängig davon, ob zu allen oder nur zu einzelnen Vorlagen gestimmt wurde.

Ohne Gewähr! Das definitive Ergebnis wird im Amtsblatt Nr. 21 vom 23. Mai 2014 publiziert.

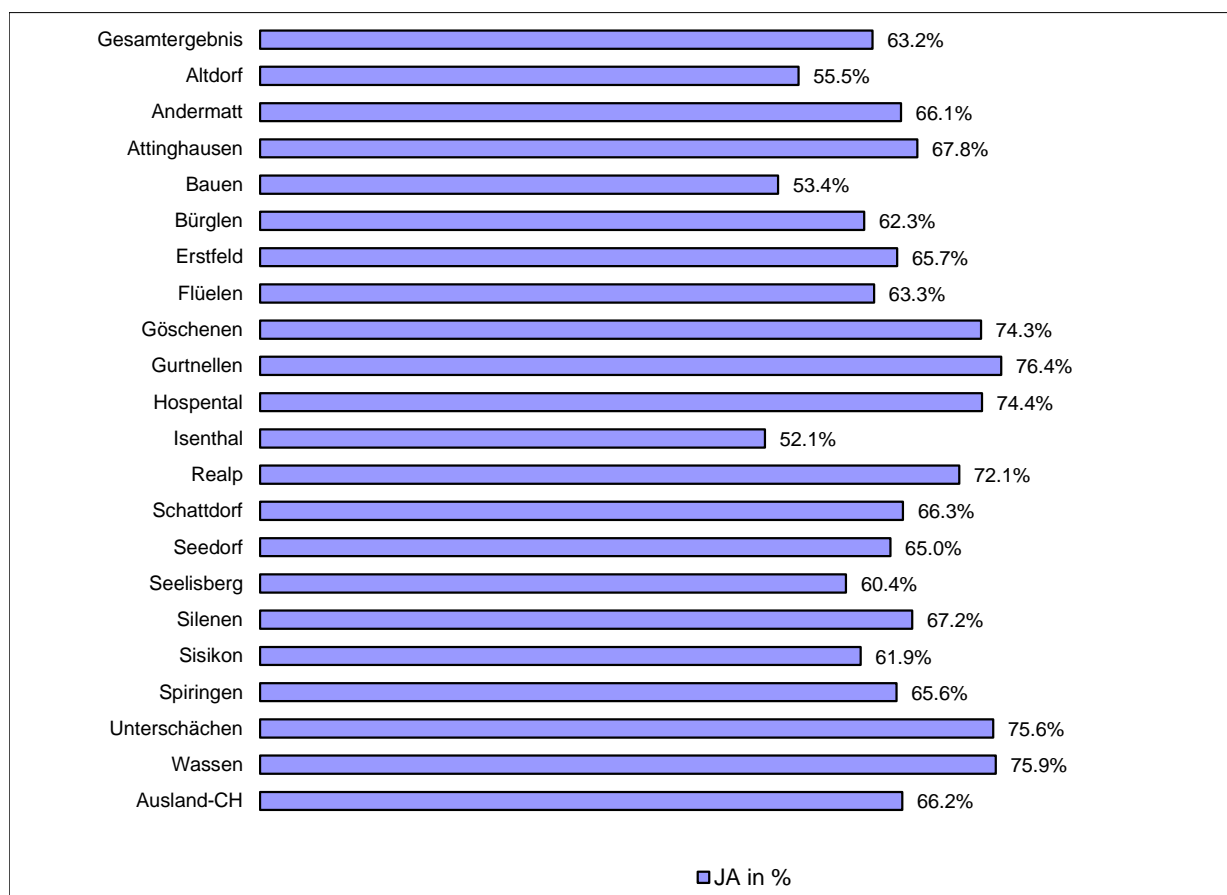
Bundesbeschluss über die medizinische Grundversorgung (direkter Gegenentwurf zur zurückgezogenen Volksinitiative "Ja zur Hausarztmedizin")

	<i>JA</i>	<i>NEIN</i>	<i>JA in %</i>	<i>Rang</i>	<i>Stimmberechtigt</i>	<i>Stimmeteiligung</i>	<i>in %</i>	<i>Rang Stimmeteiligung</i>
Gesamtergebnis	10'918	1'738	86.3%		26'278	13'121	49.9%	
Altdorf	2'934	346	89.5%	3	6'479	3'368	52.0%	9
Andermatt	466	55	89.4%	4	944	544	57.6%	4
Attinghausen	423	76	84.8%	12	1'139	514	45.1%	16
Bauen	60	10	85.7%	9	136	73	53.7%	6
Bürglen	1'150	234	83.1%	15	2'970	1'455	49.0%	13
Erstfeld	1'156	146	88.8%	5	2'576	1'361	52.8%	8
Flüelen	559	108	83.8%	13	1'369	700	51.1%	10
Göschenen	165	24	87.3%	6	314	195	62.1%	2
Gurtellen	145	45	76.3%	21	439	193	44.0%	18
Hospental	73	13	84.9%	11	154	92	59.7%	3
Isenthal	125	28	81.7%	16	390	162	41.5%	19
Realp	78	8	90.7%	2	128	88	68.8%	1
Schattdorf	1'571	245	86.5%	8	3'786	1'881	49.7%	12
Seedorf	483	95	83.6%	14	1'274	595	46.7%	14
Seelisberg	176	48	78.6%	19	475	237	49.9%	11
Silenen	576	87	86.9%	7	1'545	695	45.0%	17
Sisikon	107	28	79.3%	18	258	138	53.5%	7
Spiringen	197	57	77.6%	20	641	254	39.6%	20
Unterschächen	190	47	80.2%	17	544	249	45.8%	15
Wassen	144	24	85.7%	9	302	172	57.0%	5
Ausland-CH	140	14	90.9%	1	415	155	37.3%	21



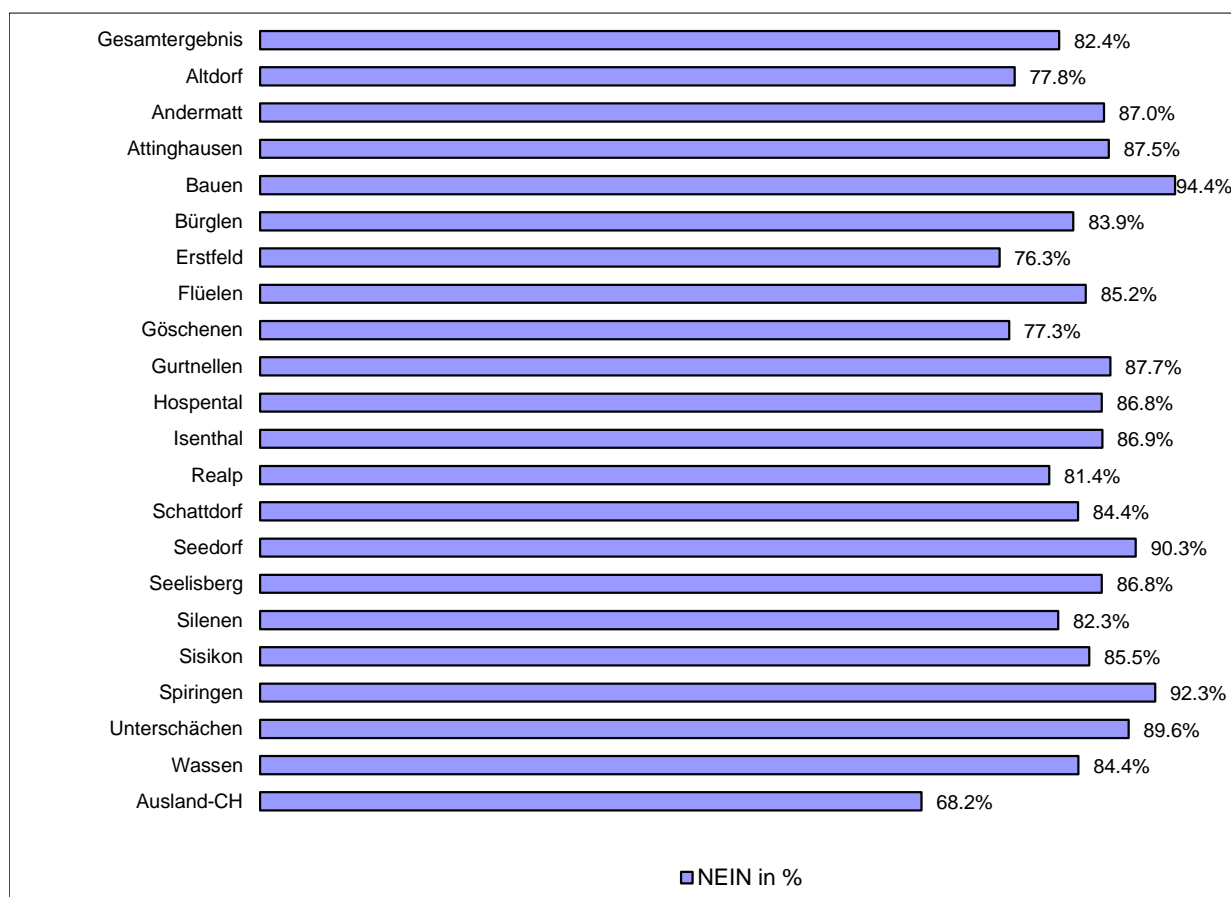
Volksinitiative "Pädophile sollen nicht mehr mit Kindern arbeiten dürfen"

	JA	NEIN	JA in %	Rang	Stimmberechtigt	Stimmeteiligung	in %	Rang Stimmeteiligung
Gesamtergebnis	8'207	4'784	63.2%		26'278	13'297	50.6%	
Altdorf	1'848	1'479	55.5%	19	6'479	3'394	52.4%	9
Andermatt	353	181	66.1%	11	944	545	57.7%	5
Attinghausen	345	164	67.8%	7	1'139	524	46.0%	17
Bauen	39	34	53.4%	20	136	73	53.7%	6
Bürglen	889	538	62.3%	16	2'970	1'477	49.7%	13
Erstfeld	875	457	65.7%	12	2'576	1'370	53.2%	7
Flüelen	435	252	63.3%	15	1'369	709	51.8%	10
Göschenen	142	49	74.3%	5	314	197	62.7%	2
Gurtellen	146	45	76.4%	1	439	195	44.4%	18
Hospental	67	23	74.4%	4	154	92	59.7%	3
Isenthal	88	81	52.1%	21	390	172	44.1%	19
Realp	62	24	72.1%	6	128	88	68.8%	1
Schattdorf	1'250	635	66.3%	9	3'786	1'911	50.5%	12
Seedorf	390	210	65.0%	14	1'274	611	48.0%	14
Seelisberg	139	91	60.4%	18	475	240	50.5%	11
Silenen	466	227	67.2%	8	1'545	712	46.1%	16
Sisikon	83	51	61.9%	17	258	137	53.1%	8
Spiringen	172	90	65.6%	13	641	264	41.2%	20
Unterschächen	189	61	75.6%	3	544	256	47.1%	15
Wassen	129	41	75.9%	2	302	175	57.9%	4
Ausland-CH	100	51	66.2%	10	415	155	37.3%	21



Volksinitiative "Für den Schutz fairer Löhne (Mindestlohn-Initiative)"

	JA	NEIN	NEIN in %	Rang	Stimmberechtigt	Stimmeteiligung	in %	Rang Stimmeteiligung
Gesamtergebnis	2'336	10'955	82.4%		26'278	13'451	51.2%	
Altdorf	754	2'648	77.8%	18	6'479	3'425	52.9%	9
Andermatt	71	476	87.0%	7	944	554	58.7%	4
Attinghausen	66	463	87.5%	6	1'139	536	47.1%	16
Bauen	4	67	94.4%	1	136	73	53.7%	7
Bürglen	237	1'233	83.9%	15	2'970	1'498	50.4%	13
Erstfeld	321	1'031	76.3%	20	2'576	1'374	53.3%	8
Flüelen	104	597	85.2%	12	1'369	715	52.2%	10
Göschenen	45	153	77.3%	19	314	199	63.4%	2
Gurtellen	25	178	87.7%	5	439	206	46.9%	17
Hospental	12	79	86.8%	9	154	92	59.7%	3
Isenthal	23	152	86.9%	8	390	176	45.1%	19
Realp	16	70	81.4%	17	128	88	68.8%	1
Schattdorf	300	1'617	84.4%	14	3'786	1'927	50.9%	11
Seedorf	60	559	90.3%	3	1'274	628	49.3%	14
Seelisberg	31	204	86.8%	10	475	240	50.5%	12
Silenen	124	577	82.3%	16	1'545	715	46.3%	18
Sisikon	20	118	85.5%	11	258	139	53.9%	6
Spiringen	21	252	92.3%	2	641	274	42.7%	20
Unterschächen	27	232	89.6%	4	544	261	48.0%	15
Wassen	27	146	84.4%	13	302	176	58.3%	5
Ausland-CH	48	103	68.2%	21	415	155	37.3%	21



Bundesgesetz über den Fonds zur Beschaffung des Kampfflugzeugs Gripen (Gripen-Fonds-Gesetz)

	JA	NEIN	JA in %	Rang	Stimmberechtigt	Stimmbeitr.	in %	Rang Stimmbeitr.
Gesamtergebnis	8'250	4'981	62.4%		26'278	13'417	51.1%	
Altdorf	1'744	1'636	51.6%	20	6'479	3'412	52.7%	9
Andermatt	374	164	69.5%	9	944	550	58.3%	5
Attinghausen	372	154	70.7%	6	1'139	534	46.9%	17
Bauen	44	28	61.1%	16	136	73	53.7%	7
Bürglen	941	520	64.4%	13	2'970	1'495	50.3%	13
Erstfeld	807	541	59.9%	17	2'576	1'373	53.3%	8
Flüelen	418	284	59.5%	18	1'369	717	52.4%	10
Göschenen	137	58	70.3%	8	314	197	62.7%	2
Gurtellen	147	58	71.7%	5	439	207	47.2%	16
Hospental	73	16	82.0%	1	154	93	60.4%	3
Isenthal	103	70	59.5%	19	390	176	45.1%	19
Realp	69	17	80.2%	3	128	88	68.8%	1
Schattdorf	1'285	624	67.3%	12	3'786	1'922	50.8%	12
Seedorf	382	229	62.5%	15	1'274	611	48.0%	15
Seelisberg	147	87	62.8%	14	475	242	50.9%	11
Silenen	497	207	70.6%	7	1'545	718	46.5%	18
Sisikon	92	44	67.6%	11	258	139	53.9%	6
Spiringen	213	60	78.0%	4	641	275	42.9%	20
Unterschächen	213	48	81.6%	2	544	264	48.5%	14
Wassen	120	54	69.0%	10	302	176	58.3%	4
Ausland-CH	72	82	46.8%	21	415	155	37.3%	21

