



## Namensänderung/ Änderung Führerausweis

### 1. Personalien (identisch mit ID, Pass oder Aufenthaltsbewilligung)

Name(n)

Vorname(n)

Strasse, Nr.

PLZ

Wohnort

Heimatort/Kanton

(ausländische/r Staatsbürger/in Heimatstaat)

Geburtsdatum  
(Tag/Monat/Jahr)

☐ weiblich

☐ männlich



E-Mail

Früherer Wohnort:

▽ Unterschrift Gesuchsteller/in (innerhalb dieser Markierung in schwarzer oder blauer Farbe) ▽

Passfoto + Unterschrift  
via E-Service Photo Collect



Format 35 x 45 mm)

### 2. Hinweis:

Wir bitten Sie, den folgenden Hinweis zu beachten:

- ➔ Die Führerausweiskategorien sind mit der EU harmonisiert worden. Die Definitionen, die Umtausch-tabelle und die Fahrberechtigung finden Sie auf der Rückseite.

### 3. Verzicht

- ➔ Wenn Sie auf Führerausweiskategorien verzichten wollen, für die eine periodische vertrauens-ärztliche Untersuchung notwendig ist, bitten wir Sie, den Verzicht nachfolgend festzuhalten:

☐ Ich verzichte auf die Führerausweiskategorie(n)

Datum:  Unterschrift:


















#### Beilagen (obligatorisch)

- 1 aktuelles, farbiges Passfoto 35 x 45 mm (keine Digitalfotos)
- Führerausweis (Original)
- 

#### weitere Beilagen

- Familienbüchlein (bei Namensänderung)
- Wohnsitzbestätigung (bei Wohnsitzwechsel)
-

Neue Führerausweiskategorien

| Kategorien/Unterkategorien       |   | Mindestalter  | Ärztliche Unter-suchung |
|----------------------------------|---|---|-------------------------|
| A                                |    | zwei Jahre Fahrpraxis mit A 35 kW                                   | nein                    |
| A 35kW                           |    | 18 Jahre  | nein                    |
| A1                               |    | 15 Jahre: ≤ 50 cm <sup>3</sup><br>16 Jahre: ≤ 125 cm <sup>3</sup>   | nein                    |
| B                                |    | 18 Jahre<br>Lernfahrausweis: 17 Jahre                               | nein                    |
| B1                               |    | 18 Jahre  | nein                    |
| C                                |    | 18 Jahre  | ja                      |
| C1                               |    | 18 Jahre  | ja                      |
| D                                |    | 21 Jahre  | ja                      |
| D1                               |    | 21 Jahre  | ja                      |
| BE                               |    | 18 Jahre  | nein                    |
| CE                               |    | 18 Jahre  | ja                      |
| C1E                              |    | 18 Jahre  | ja                      |
| DE                               |  | 21 Jahre  | ja                      |
| D1E                              |  | 21 Jahre  | ja                      |
| CZV 95                           |   |   |                         |
| Spezialkategorien                |   |   |                         |
| F                                |  | 16 Jahre / 18 Jahre   | nein                    |
| G                                |  | 14 Jahre  | nein                    |
| M                                |  | 14 Jahre  | nein                    |
| Berufsmässiger Personentransport |   |   |                         |
| BPT                              |   | Ein Jahr Fahrpraxis mit einem Fahrzeug der entsprechenden Kategorie | ja                      |

Umtauschtable für blaue Führerausweise

Im FAK werden die markierten Führerausweiskategorien eingetragen.

| Führerausweis im Kreditkartenformat (FAK) |                  |    |                  |    |   |                  |   |                  |                  |                  |     |                  |     |                  |   |
|---|------------------|----|------------------|----|---|------------------|---|------------------|------------------|------------------|-----|------------------|-----|------------------|---|
| blaue FA                                  | A                | A1 | B                | B1 | C | C1               | D | D1               | BE               | CE               | C1E | DE               | D1E | F                | G |
| A   | X                |    | X                |    |   |                  |   |                  |                  |                  |     |                  |     | X                |   |
| A1  | X <sup>(1)</sup> |    |                  | X  |   |                  |   |                  |                  |                  |     |                  |     | X                |   |
| A2  |                  |    | X                |    |   |                  |   |                  |                  |                  |     |                  |     | X                |   |
| B   |                  |    | X                |    |   |                  |   | X <sup>(2)</sup> | X <sup>(3)</sup> |                  |     | X <sup>(3)</sup> |     | X                |   |
| C   |                  |    |                  | X  |   |                  | X |                  |                  | X <sup>(4)</sup> |     |                  | X   |                  |   |
| C1  |                  |    |                  |    |   | X <sup>(5)</sup> |   | X                |                  | X <sup>(3)</sup> |     |                  | X   | X                |   |
| D   |                  |    |                  |    |   | X                |   |                  |                  |                  |     | X                | X   |                  |   |
| D1  |                  |    |                  | X  |   |                  |   | X                |                  | X                |     |                  | X   | X                |   |
| D2  |                  |    |                  |    |   |                  |   | X <sup>(2)</sup> | X <sup>(3)</sup> |                  |     | X <sup>(3)</sup> |     | X                |   |
| E   |                  |    |                  |    |   |                  |   | (3) / (4)        |                  |                  |     |                  |     |                  |   |
| F   |                  |    | X <sup>(7)</sup> |    |   |                  |   |                  |                  |                  |     |                  |     | X                |   |
| G   |                  |    |                  |    |   |                  |   |                  |                  |                  |     |                  |     | X <sup>(8)</sup> |   |
| Mofa (gelb)                               |                  |    |                  |    |   |                  |   |                  |                  |                  |     |                  |     |                  | X |

**Besonderes**

(1) Die Kat. A wird auf das Führen von Motorrädern von ≤ 35 kW Leistung beschränkt (Code 35kW).

(2) Die Kat. D1 wird auf das Führen von Kleinbussen ≤ 3,5 t beschränkt (Code 3,5t), wenn der Bewerber nicht auch die kat. C1 besitzt. In diesem Fall ist keine periodische ärztliche Untersuchung erforderlich.

(3) Die Kat. BE und D1E werden erteilt, wenn die Kat. E im bisherigen Ausweis vorhanden ist.

(4) Die Kat. CE wird erteilt, wenn die Kat. E im bisherigen Ausweis vorhanden ist und keine Auflage 09 verfügt wurde.

(5) Die Kat. C1 und C1E werden mit dem Code 109 (inkl. Motor Home > 7,5 t) ergänzt, der zum Führen von Wohnmotorwagen und Feuerwehrmotorwagen mit mehr als 7,5 t berechtigt.

(6) Die Kat. B wird mit dem Code 121 (berufsmässiger Personentransport) ergänzt.

(7) Die Kat. A1 wird auf das Führen von Fahrzeugen mit einer Höchstgeschwindigkeit bis 45 km/h beschränkt (Code 45kmh).

(8) Der bisherige Eintrag G 40 wird übertragen.

| (*)<br>Besonderes | Sofern der Führerausweis für das Zugfahrzeug vorhanden ist. |    |   |    |   |    |   |    |    |                  |     |                  |                  |   |   |   |
|-------------------|---|----|---|----|---|----|---|----|----|------------------|-----|------------------|------------------|---|---|---|
| M                 |   |    |   |    |   |    |   |    |    |                  |     |                  |                  |   |   | X |
| G                 |   |    |   |    |   |    |   |    |    |                  |     |                  |                  |   | X | X |
| F                 |   |    |   |    |   |    |   |    |    |                  |     |                  |                  | X | X | X |
| D1E               |   |    |   |    |   |    |   |    | X  | X <sup>(1)</sup> | X   | X <sup>(1)</sup> | X                |   |   |   |
| DE                |   |    |   |    |   |    |   |    | X  | X                | X   | X                | X                |   |   |   |
| C1E               |   |    |   |    |   |    |   |    | X  |                  | X   | X <sup>(1)</sup> | X <sup>(1)</sup> |   |   |   |
| CE                |   |    |   |    |   |    |   |    | X  | X                | X   | X <sup>(1)</sup> | X <sup>(1)</sup> |   |   |   |
| BE                |   |    |   |    |   |    |   |    | X  |                  |     | X <sup>(1)</sup> | X <sup>(1)</sup> |   |   |   |
| D1                |   |    |   | X  | X | X  | X | X  |    |                  |     |                  |                  | X | X | X |
| D                 |   |    | X | X  | X | X  | X | X  | X  |                  |     |                  |                  | X | X | X |
| C1                |   |    | X | X  | X | X  |   |    |    |                  |     |                  |                  | X | X | X |
| C                 |   |    | X | X  | X | X  | X | X  |    |                  |     |                  |                  | X | X | X |
| B1                |   |    |   | X  |   |    |   |    |    |                  |     |                  |                  | X | X | X |
| B                 |   |    |   | X  | X |    |   |    |    |                  |     |                  |                  | X | X | X |
| A1                |   |    | X |    |   |    |   |    |    |                  |     |                  |                  | X | X | X |
| A                 |   | X  | X |    | X |    |   |    |    |                  |     |                  |                  | X | X | X |
| Kategorie         | A   | A1 | B | B1 | C | C1 | D | D1 | BE | CE               | C1E | DE               | D1E              | F | G | M |

Führerausweis-Berechtigungen

Fahrberechtigungen aufgrund der neuen Führerausweiskategorien

FUGE\_UMFAK\_20251107